

ISSN: 2800-051X

HankookResearch

한국리서치 주간리포트(제260-3호)

여론속의 여輿論論

2023년 종교인식조사: 종교인구 현황과 종교 활동

2023. 12. 13.

담당자 이동한 수석연구원
전화 | 02-3014-1060
e-mail | dhlee@hrc.co.kr

한국리서치 주간리포트

- 한국리서치가 기획하고 운영하는 자체 조사입니다.
- 격주로 시행하는 정기조사입니다.
- 특정 의제를 다각도로 조사하고 분석하는 심층 여론조사입니다.
여론의 현상과 함께 흐름을 추적하고, 여론 속의 민심을 파악하고자 합니다.
- 정가지표-기획조사 등으로 구성합니다.
- 정가지표는 국가, 사회, 개인과 관련한 국민들의 인식 추이를 제시합니다.
- 기획조사는 한국리서치 연구원이 기획하고 분석합니다. 주제에 따라 외부 전문가와 함께 기획하고 분석 및 보도를 함으로써, 여론에 대한 심층적인 이해를 돕고자 합니다.
- 궁금하신 사항은 아래 에디터들에게 문의하여 주십시오.

운영책임

이동한 수석연구원

전화 | 02-3014-1060

e-mail | dhlee@hrc.co.kr

연구진

정한울 전문위원

전화 | 02-3014-1057

e-mail | hw.jeong@hrc.co.kr

이소연 연구원

전화 | 02-3014-1062

e-mail | lee.sy@hrc.co.kr

저작권 정책

- 본 보고서에서 제공하는 모든 콘텐츠(텍스트, 차트 및 그래프)는 저작권법에 의하여 보호받는 저작물로서, 별도의 저작권 표시 또는 다른 출처를 명시한 경우를 제외하고는 원칙적으로 (주)한국리서치에 저작권이 있습니다. 따라서 본 보고서의 콘텐츠를 무단 복제, 배포하는 경우에는 「저작권법」 제136조의 지적재산권침해죄에 해당하여 5년 이하의 징역 또는 5천 만원 이하의 벌금에 처해질 수 있습니다.
- 본 보고서의 콘텐츠는 (주)한국리서치가 상당한 투자나 노력으로 만든 성과물입니다. 출처를 명기하지 않고 이를 무단으로 사용하는 행위는 「부정경쟁방지 및 영업비밀보호에 관한 법률」에 위반되므로 위 행위자에 대해 해당 법률에 따른 조치 및 손해배상을 청구할 수 있습니다.
- 본 보고서로 연결되도록 링크하는 것은 허용합니다. 다만, 이 경우에도 출처는 반드시 명기하여야 합니다.
- 보도, 연구, 교육 등 정당한 범위 안에서 공익적 목적을 위해 본 보고서를 인용할 수 있습니다. 그러나 이 경우에도 인용은 저작물의 일부분에 한정되어야 하며, 전체 내용의 10% 이상을 인용하는 경우에는 이를 저작권 침해로 판단할 수 있습니다.
- 본 보고서의 콘텐츠를 영리 목적 없이 개인적으로 이용할 경우에는 복제가 가능합니다.
- 본 보고서의 콘텐츠로 수익을 얻거나 이에 상응하는 혜택을 누리고자 하는 경우에는 (주)한국리서치와 사전에 별도의 협의를 하거나 허락을 얻어야 하며, 협의 또는 허락을 얻어 자료의 내용을 게재하는 경우에도 출처가 (주)한국리서치임을 반드시 명시하여야 합니다.
- 본 보고서의 콘텐츠를 적법한 절차에 따라 다른 인터넷 사이트에 게재하는 경우에도 단순한 오류 정정 이외에 내용의 무단변경을 금지하며, 이를 위반할 때에는 형사 처분을 받을 수 있습니다.

일러두기

- 본 리포트의 데이터는 소수점 첫째 자리에서 반올림하여 정수로 표기하였으므로, 보고서 상에 표기된 값의 합이 100%가 되지 않을 수 있습니다.
- 복수응답 문항의 빈도는 그 합이 100%를 초과할 수 있습니다.
- 응답 사례 수가 적은 경우 해석에 유의하여 주십시오.

1 2023년 종교인구 현황

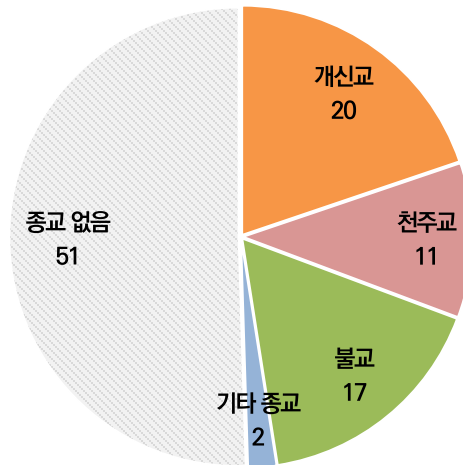
2023년 종교인구 비율, 개신교 20%, 불교 17%, 천주교 11%, 종교 없음 51%

한국리서치 정기조사 '여론 속의 여론' 은 2018년 1월 처음 조사를 시작했으며, 2019년 2월까지의 월 1회, 그 이후부터는 격주 1회 조사를 진행하고 있다. 매 조사에서 믿는 종교가 있는지, 있다면 무엇인지를 물어보고 있다.

2023년 1월부터 11월까지 진행한 22번의 조사결과(각 조사별 1,000명, 총 응답자 수 22,000명)를 종합하면, 전체 인구의 20%가 개신교를 믿고 있으며, 불교를 믿는 사람은 17%이다. 천주교를 믿는 사람은 11%, 기타 종교를 믿는 사람은 2%이다. 그리고 전체 인구의 51%는 믿는 종교가 없다.

2023년 종교인구 비율, 개신교 20%, 불교 17%, 천주교 11%, 종교 없음 51%

(단위 : %)



질문 : 종교가 있으십니까? (있다면) 종교는 무엇입니까?

비고 : 2023년 1월 ~ 11월 총 22회 진행한 한국리서치 정기조사 "여론 속의 여론" 의 종교 응답 통합

조사기간 : 2023년 1월 ~ 11월(격주 1회, 총 22회 진행)

응답자 수 : 각 조사별 1,000명, 총 22,000명

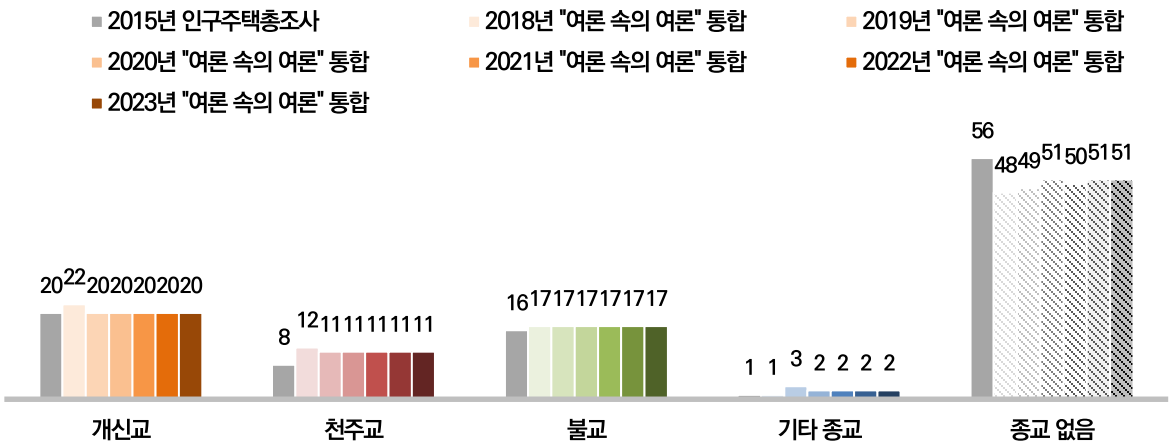
한국리서치 정기조사 여론 속의 여론(hrcopinion.co.kr)

2018년 이후 주요 종교별 종교인구 비율은 큰 변화 없이 유지 개신교 20%, 불교 17%, 천주교 11%, 믿는 종교 없음 50% 내외

2018년 이후 종교 인구 추이를 보면, 주요 3대 종교 모두 큰 변화 없는 비율을 유지하고 있다. 2019년 이후 개신교 신자의 비율은 전체의 20%, 불교 신자의 비율은 17%, 천주교 신자의 비율은 11%를 유지하고 있다. 종교가 없는 사람의 비율 역시 꾸준히 50% 내외 수준을 유지하고 있다.

2018년 이후 주요 종교별 종교인구 비율은 큰 변화 없이 유지
개신교 20%, 불교 17%, 천주교 11%, 믿는 종교 없음 50% 내외

(단위 : %)



질문 : 종교가 있으십니까? (있다면) 종교는 무엇입니까?

비고 : 2018년 1월 이후 한국리서치 정기조사 "여론 속의 여론" 의 종교 응답 비율을 연 단위로 재계산한 값

조사기간 : 2018년 1월 ~ 2023년 11월(2019년 2월까지 월 1회, 이후부터는 격주 1회)

응답자 수 : 각 조사별 1,000명, 총 96,000명

한국리서치 정기조사 여론 속의 여론(hrcopinon.co.kr)

개신교, 천주교, 불교 모두 연령대가 높을수록 신자 비율도 증가 18-29세 10명 중 7명(69%)은 '무교'

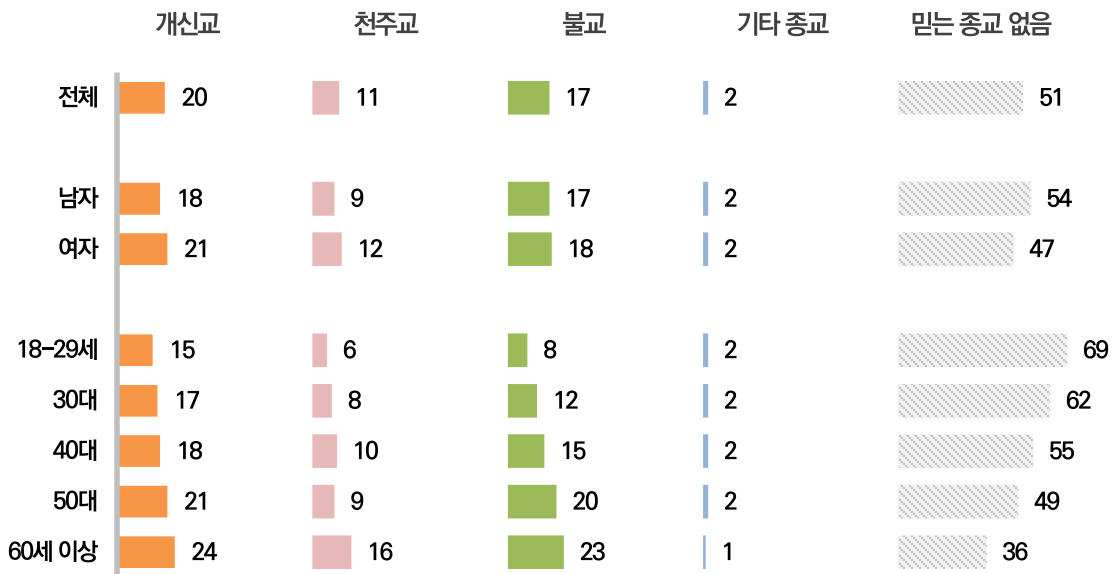
종교인구에 큰 변화는 없는 가운데, 전반적인 특성 또한 지난해와 유사한 흐름을 보인다. 전체 남성 중 46%가 현재 믿는 종교가 있으며, 개신교(18%), 불교(17%), 천주교(9%) 순으로 신자 수가 많다. 여성은 남성보다 많은 53%가 현재 믿는 종교가 있으며, 역시 개신교(21%), 불교(18%), 천주교(12%)의 순이다. 현재 믿는 종교가 없는 사람의 비율은 남성(54%)이 여성(47%)보다 높지만, 18-29세(믿는 종교 없는 남성 66%, 여성 72%)와 30대(믿는 종교 없는 남성 59%, 여성 65%)에서는 여성의 무교 비율이 더 높다.

연령대가 낮을수록 믿는 종교가 없다는 응답도 높아진다. 믿는 종교가 없다는 응답은 60세 이상은 36%이나 50대에서는 49%, 40대에서는 55%, 30대에서는 62%, 18-29세에서는 69%로 높아진다. 개신교와 불교 모두 연령대가 높아질수록 신자의 비율도 증가하며, 전 연령대에서 개신교 신자의 비율이 불교 및 천주교 신자 비율보다 높다.

믿는 종교가 없다는 응답은 지역별로 큰 차이 없이 50% 수준인 가운데, 서울과 인천/경기 등 수도권 및 광주/전라, 강원/제주 지역에서는 개신교 신자의 비율이 가장 높고 불교와 천주교 신자의 비율은 큰 차이 없이 비슷하다. 대전/세종/충청 지역에서는 개신교 신자의 비율이 가장 높은 가운데 불교 신자가 천주교 신자보다 더 많다. 반면 대구/경북과 부산/울산/경남 지역에서는 불교 신자의 비율이 가장 높고, 개신교와 천주교가 뒤를 잇는다.

개신교, 천주교, 불교 모두 연령대가 높을수록 신자 비율도 증가
18-29세 10명 중 7명(69%)은 '무교'

(단위 : %)



질문 : 종교가 있으십니까? (있다면) 종교는 무엇입니까?

비고 : 2023년 1월 ~ 11월 총22회 진행한 한국리서치 정기조사 "여론 속의 여론" 의 종교 응답을 통합해 성별, 연령별, 지역별로 제시

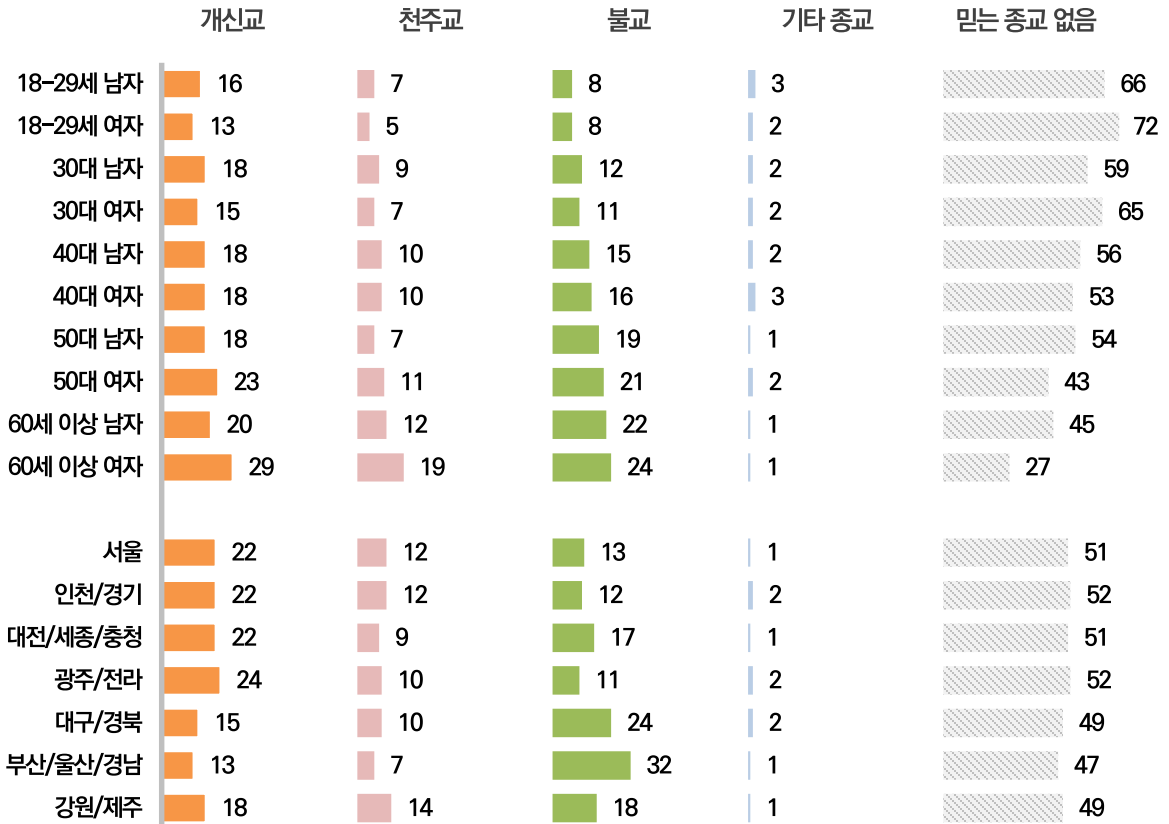
조사기간 : 2023년 1월 ~ 11월(격주 1회, 총 22회 진행)

응답자 수 : 각 조사별 1,000명, 총 22,000명

한국리서치 정기조사 여론 속의 여론(hrcopinion.co.kr)

**30대 이하에서는 남성보다 여성이, 40대 이상에서는 여성보다 남성이 '무교' 비율 높아
수도권과 충청·호남 지역은 개신교 신자 비율이, 영남 지역은 불교 신자 비율이 높아**

(단위 : %)



질문 : 종교가 있으십니까? (있다면) 종교는 무엇입니까?

비고 : 2023년 1월 ~ 11월 총22회 진행한 한국리서치 정기조사 "여론 속의 여론" 의 종교 응답을 통합해 성별, 연령별, 지역별로 제시

조사기간 : 2023년 1월 ~ 11월(격주 1회, 총 22회 진행)

응답자 수: 각 조사별 1,000명, 총 22,000명

한국리서치 정기조사 여론 속의 여론(hrcopinion.co.kr)

50대 개신교 신자 비율, 1년 전 대비 2%포인트 감소
광주/전라, 강원/제주 '무교' 비율, 1년 전 대비 3%포인트 증가

(단위 : %, %포인트)

	개신교 신자			천주교 신자			불교 신자			믿는 종교 있음			믿는 종교 없음		
	'22년	'23년	차이 (23년-22년)	'22년	'23년	차이 (23년-22년)	'22년	'23년	차이 (23년-22년)	'22년	'23년	차이 (23년-22년)	'22년	'23년	차이 (23년-22년)
전체	20	20	-	11	11	-	17	17	-	50	49	-1	50	51	+1
성별															
남자	18	18	-	10	9	-1	16	17	+1	46	46	-	54	54	-
여자	22	21	-1	12	12	-	18	18	-	53	53	-	47	47	-
연령															
18-29세	14	15	+1	6	6	-	8	8	-	31	31	-	69	69	-
30대	16	17	+1	8	8	-	13	12	-1	39	38	-1	61	62	+1
40대	18	18	-	8	10	+2	16	15	-1	45	45	-	55	55	-
50대	23	21	-2	9	9	-	20	20	-	54	51	-3	46	49	+3
60세 이상	24	24	-	16	16	-	23	23	-	65	64	-1	35	36	+1
성별x연령															
18-29세 남자	15	16	+1	8	7	-1	9	8	-1	33	34	+1	67	66	-1
18-29세 여자	13	13	-	5	5	-	8	8	-	29	28	-1	71	72	+1
30대 남자	17	18	+1	9	9	-	13	12	-1	41	41	-	59	59	-
30대 여자	15	15	-	8	7	-1	14	11	-3	38	35	-3	62	65	+3
40대 남자	18	18	-	8	10	+2	15	15	-	42	44	+2	58	56	-2
40대 여자	19	18	-1	9	10	+1	16	16	-	47	47	-	53	53	-
50대 남자	21	18	-3	7	7	-	18	19	+1	48	46	-2	52	54	+2
50세 여자	26	23	-3	11	11	-	22	21	-1	61	57	-4	39	43	+4
60세 이상 남자	20	20	-	13	12	-1	22	22	-	56	55	-1	44	45	+1
60세 이상 여자	29	29	-	19	19	-	24	24	-	73	73	-	27	27	-
거주지역															
서울	22	22	-	12	12	-	13	13	-	49	49	-	51	51	-
인천/경기	22	22	-	12	12	-	13	12	-1	49	48	-1	51	52	+1
대전/세종/충청	21	22	+1	9	9	-	17	17	-	49	49	-	51	51	-
광주/전라	25	24	-1	11	10	-1	12	11	-1	51	48	-3	49	52	+3
대구/경북	14	15	+1	10	10	-	25	24	-1	51	51	-	49	49	-
부산/울산/경남	14	13	-1	7	7	-	29	32	+3	52	53	+1	48	47	-1
강원/제주	18	18	-	12	14	+2	21	18	-3	54	51	-3	46	49	+3

질문 : 종교가 있으십니까? (있다면) 종교는 무엇입니까?

비고 : 2022년 ~ 2023년 11월 진행한 한국리서치 정기조사 "여론 속의 여론" 의 종교 응답을 통합해 성별, 연령별, 지역별로 제시
 '기타 종교 신자' 응답은 제시하지 않음

조사기간 : 2022년 1월 ~ 2023년 11월(격주 1회, 총 47회 진행)

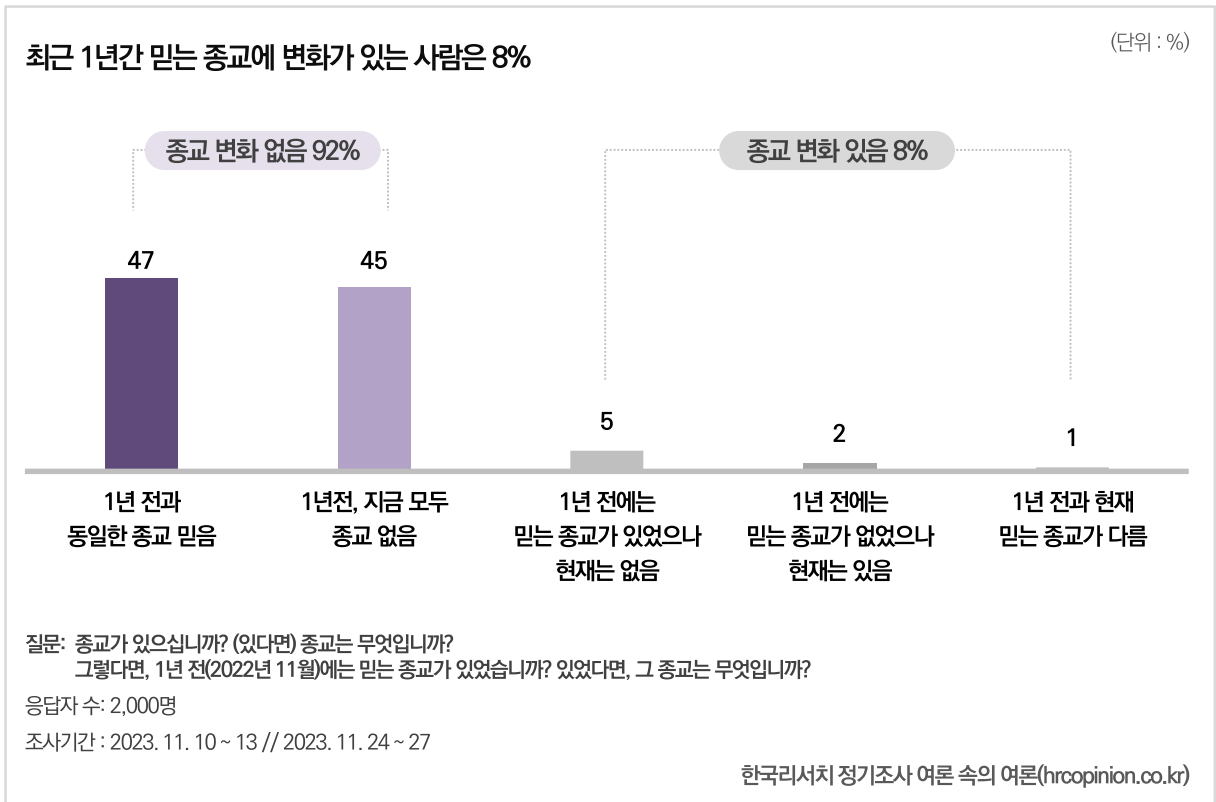
응답자 수 : 각 조사별 1,000명, 총 47,000명(2022년 25,000명, 2023년 22,000명)

2 최근 1년간 믿는 종교 변화

최근 1년간 믿는 종교에 변화가 있는 사람 8%

2023년 11월 10일 ~ 13일, 11월 24일 ~ 27일 두 번에 걸쳐 전국 만 18세 이상 성인남녀 2,000명을 대상으로 진행한 조사에서, 응답자의 47%는 1년 전인 2022년 11월과 동일한 종교를 현재도 믿고 있으며, 45%는 1년 전과 현재 모두 믿는 종교가 없다. 모두 합해 92%는 1년 전과 비교했을 때 종교에 변화가 없다.

1년 전과 비교했을 때 종교에 변화가 있는 사람은 전체의 8%였는데 구체적으로 살펴보면, 1년 전에는 믿는 종교가 있었으나 현재는 없다고 답한 사람이 5%, 반대로 1년 전에는 믿는 종교가 없었으나 현재는 있다고 답한 사람이 2%이다. 1년 전과 현재 믿는 종교가 다르다는 응답은 1%이다.



1년 전 개신교, 천주교 신자였던 사람 중 10%가 '현재는 믿는 종교 없거나 개종' 1년 전 불교 신자 중에서는 12%가 '현재는 믿는 종교 없거나 개종'

종교별로 살펴보면, 1년 전인 2022년 11월에는 개신교 신자였던 사람 중 현재는 믿는 종교가 없는 사람이 9%, 개종한 사람은 1%이다. 1년 전 천주교를 믿었던 사람 중에서는 8%가 현재는 믿는 종교가 없으며, 2%는 다른 종교로 전향했다고 답했다. 1년 전 불교 신자였던 사람 중 현재는 어떤 종교도 믿지 않는 사람이 11%, 불교 외에 다른 종교로 전향한 사람은 1%이다.

1년 전 믿는 종교가 없었던 사람 중 96%는 현재도 믿는 종교가 없으며, 4%는 현재 믿는 종교가 있다고 답했다.

1년 전 개신교, 천주교 신자였던 사람 중에서는 10%가 '현재는 믿는 종교 없거나 개종' 1년 전 불교 신자 중에서는 12%가 '현재는 믿는 종교 없거나 개종'

(단위 : %)

	사례수 (명)	1년 전과 1년 전, 지금		종교 변화 없음	1년 전에는 1년 전에는 1년 전과			종교 변화 있음	계
		동일한 종교 믿음	모두 믿는 종교 없음		믿는 종교 있었으나, 현재는 없음	믿는 종교가 없었으나, 현재는 있음	1년 전과 현재 믿는 종교가 다름		
전체	(2,000)	47	45	92	5	2	1	8	100
성별									
남자	(990)	44	49	93	4	2	0	7	100
여자	(1,010)	51	41	92	6	1	1	8	100
연령									
18-29세	(324)	33	58	91	7	1	1	9	100
30대	(298)	37	54	91	6	1	1	9	100
40대	(360)	41	49	91	6	3	1	9	100
50대	(390)	46	47	92	5	3	0	8	100
60세 이상	(628)	64	30	94	4	2	0	6	100
현재 믿는 종교									
개신교	(382)	97	-	97	-	2	1	3	100
천주교	(244)	93	-	93	-	5	2	7	100
불교	(337)	94	-	94	-	5	1	6	100
기타 종교	(29)	91	-	91	-	6	3	9	100
믿는 종교 없음	(1,007)	-	89	89	11	-	-	11	100
1년 전 종교									
개신교	(413)	90	-	90	9	-	1	10	100
천주교	(252)	90	-	90	8	-	2	10	100
불교	(360)	88	-	88	11	-	1	12	100
기타 종교	(38)	69	-	69	31	-	0	31	100
믿는 종교 없음	(937)	-	96	96	-	4	-	4	100

질문: 종교가 있으십니까? (있다면) 종교는 무엇입니까?

그렇다면, 1년 전(2022년 11월)에는 믿는 종교가 있었습니까? 있었다면, 그 종교는 무엇입니까?

응답자 수: 2,000명

조사기간: 2023. 11. 10 ~ 13 // 2023. 11. 24 ~ 27

3

종교 활동 빈도와 중요성 인식

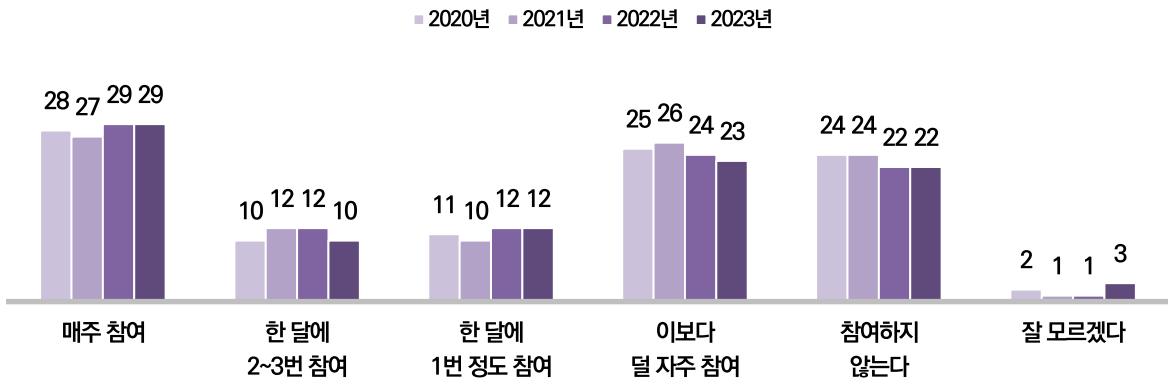
**종교가 있는 사람의 29%는 매주 종교 활동 참여,
종교가 있지만 종교활동에는 월 1회 미만 참여하는 사람은 45%**

현재 믿는 종교가 있는 사람 10명 중 3명(29%)은 예배나 미사, 불공 등 종교활동에 매주 참여하고 있다. 이는 지난해 조사와 동일한 결과이다. 한 달에 2~3번 참여하는 사람은 10%, 한 달에 1번 정도 참여하는 사람은 12%로, 역시 지난해와 큰 차이 없이 비슷하다.

믿는 종교가 있지만, 종교활동을 월 1회 미만 참석하는 사람은 23%, 아예 종교활동에 참여하지 않는 사람은 22%이다. 종교가 있음에도 불구하고, 종교활동에 거의 참여하지 않는 사람이 10명 중 4~5명(45%)에 이르는 셈이다.

종교가 있는 사람의 29%는 매주 종교 활동 참여,
종교가 있지만 종교활동에는 월 1회 미만 참여하는 사람은 45%

(단위: %)



질문: 평소 얼마나 자주 예배, 미사, 불공 등 종교활동에 참여하시나요?

비교: 믿는 종교가 있는 사람의 응답

응답자 수: 2020년 482명, 2021년 508명, 2022년 472명, 2023년 501명

조사기간: 2020. 10. 30 ~ 11. 02 // 2021. 11. 26 ~ 29 // 2022. 11. 25 ~ 28 // 2023. 11. 24 ~ 27

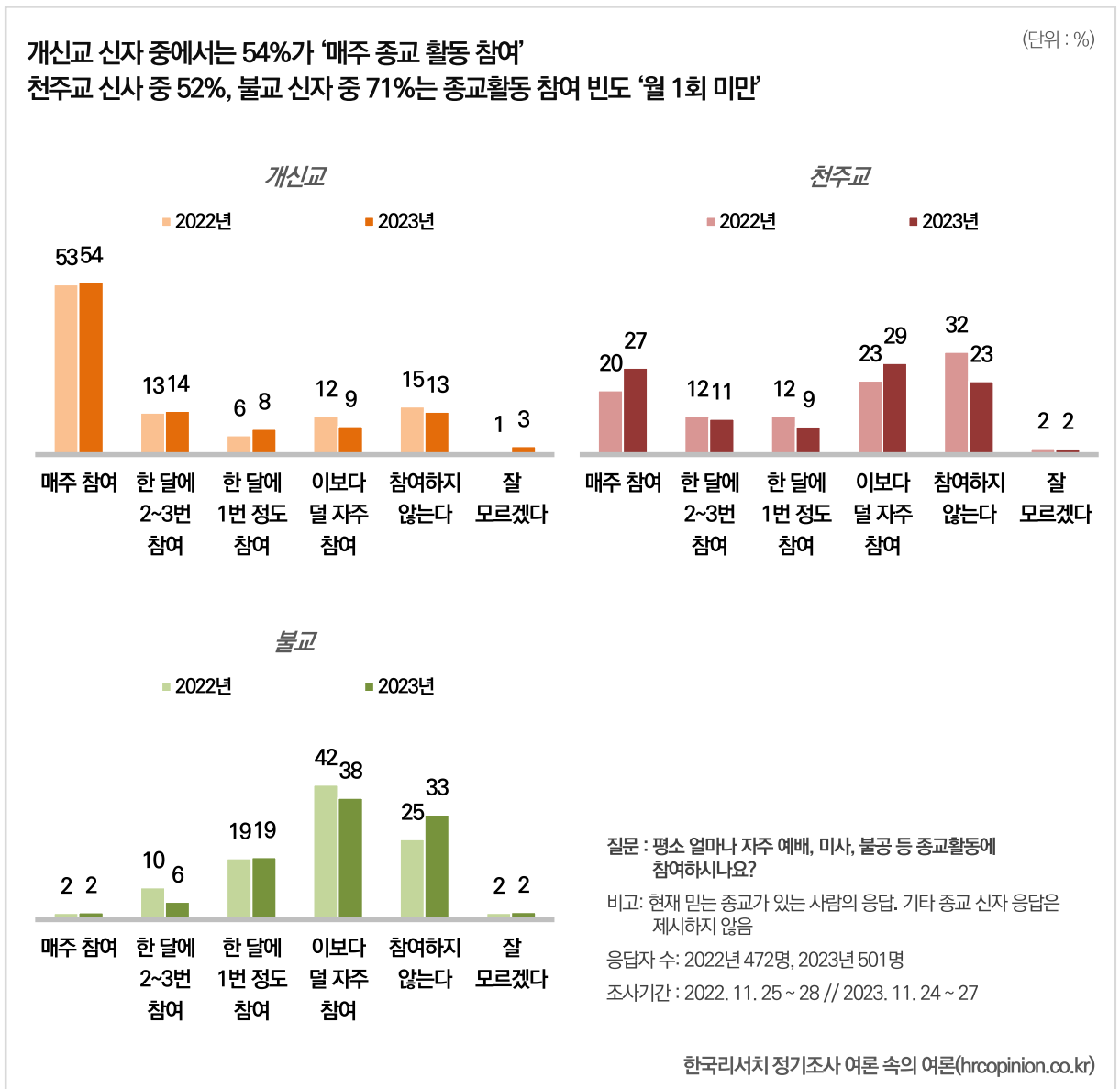
한국리서치 정기조사 여론 속의 여론(hrcopinion.co.kr)

개신교 신자 중에서는 54%가 '매주 종교 활동 참여' 천주교 신자 중 52%, 불교 신자 중 71%는 '한 달에 한 번도 종교활동 참여 안 해'

개신교와 천주교, 불교 신자의 종교 활동 빈도는 큰 차이를 보인다, 개신교 신자 중 절반 이상(54%)은 매주 종교활동에 참여한다고 밝혀, 지난해 조사 결과(53%)와 비슷한 수준을 유지하였다. 반면 한 달에 한 번도 종교활동에 참여하지 않는 사람은 9%, 아예 참여하지 않는다고 답한 사람은 13%로 지난해 대비 소폭 감소했다. 개신교 신자 중 절반은 매주 종교활동에 참여하는 반면, 5명 중 1명 정도는 종교활동에 거의 참여하지 않는다.

천주교 신자 중 매주 종교활동에 참여하는 사람은 27%로 개신교 신자의 절반 수준이다. 다만 지난해 조사 결과(20%)보다는 7%포인트 상승한 결과이다. 반면 29%는 한 달에 한 번도 종교활동에 참여하지 않으며, 23%는 아예 종교활동을 하지 않는다. 천주교 신자 중에서는 절반 이상(52%)이 종교활동에 거의 참여하지 않고 있다.

불교 신자 중 매주 종교활동에 참여하는 사람은 2%로 극소수이다. 반면 10명 중 7명(71%, 월 1회 미만 참여 38%, 참여하지 않음 33%)은 종교활동에 거의 참여하지 않는 사람들이다.



현재 믿는 종교가 있는 50대 이상 여성 중에서는 37%가 매주 종교활동에 참여

개신교 신자가 종교활동에 가장 적극적인 가운데, 매주 종교활동에 참여하는 사람의 비율은 여성(33%)이 남성(25%)보다, 50세 이상(32%)에서 49세 이하(25%)보다 높다. 특히 50세 이상 여성은 37%가 매주 종교활동에 참여한다고 답해, 50대 이상 남성(매주 참여 26%)보다 10%포인트 이상 높다.

현재 믿는 종교가 있는 50대 이상 여성 중에서는 37%가 매주 종교활동에 참여

(단위 : %)

	사례수 (명)	매주 참여	한 달에 2~3번 참여	한 달에 1번 정도 참여	이보다 덜 자 주 참여	참여하지 않는다	잘 모르겠다	계
전체	(501)	29	10	12	23	22	3	100
성별								
남자	(231)	25	11	15	24	21	3	100
여자	(270)	33	9	9	22	23	3	100
연령								
49세 이하	(196)	25	8	13	23	24	6	100
50세 이상	(305)	32	11	11	23	21	2	100
성별x연령								
남자_18~49세	(104)	23	8	19	23	22	5	100
여자_18~49세	(92)	27	9	8	24	27	6	100
남자_50세 이상	(128)	26	14	13	25	21	1	100
여자_50세 이상	(177)	37	9	10	21	21	2	100
현재 믿는 종교								
개신교	(196)	54	14	8	9	13	3	100
천주교	(126)	27	11	9	29	23	2	100
불교	(163)	2	5	19	38	33	2	100

질문 : 평소 얼마나 자주 예배, 미사, 불공 등 종교활동에 참여하시나요?

비고 : 현재 믿는 종교가 있는 사람의 응답. 기타 종교 신자 응답은 제시하지 않음

응답자 수 : 501명

조사기간 : 2023. 11. 24 ~ 27

한국리서치 정기조사 여론 속의 여론(hrcopinion.co.kr)

종교활동이 내 삶에서 중요하다 51%, 중요하지 않다 45%

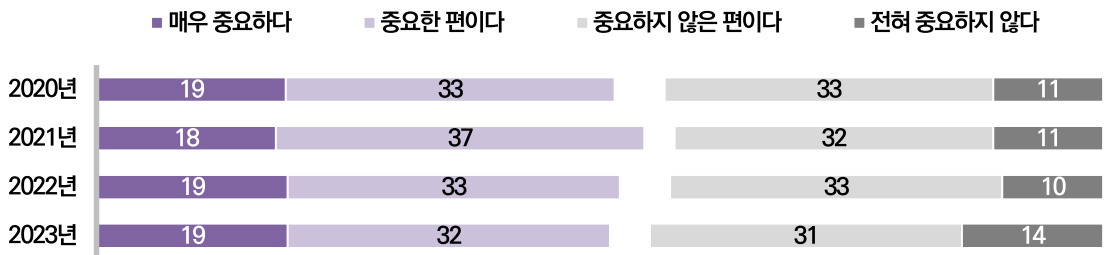
개신교 신자 70%, 천주교 신자 52%, 불교 신자 27%가 '종교활동이 내 삶에서 중요하다'

믿는 종교가 있는 사람 중 51%가 종교활동이 자신의 삶에서 중요하다고 답했다(매우 중요하다 19%, 중요한 편이다 32%). 반면 45%는 종교활동이 삶에서 중요하지 않다고 답했다(전혀 중요하지 않다 14%, 중요하지 않은 편이다 31%). 지난해 조사 결과(중요하다 53%, 중요하지 않다 43%)와 큰 차이 없는 수준이다.

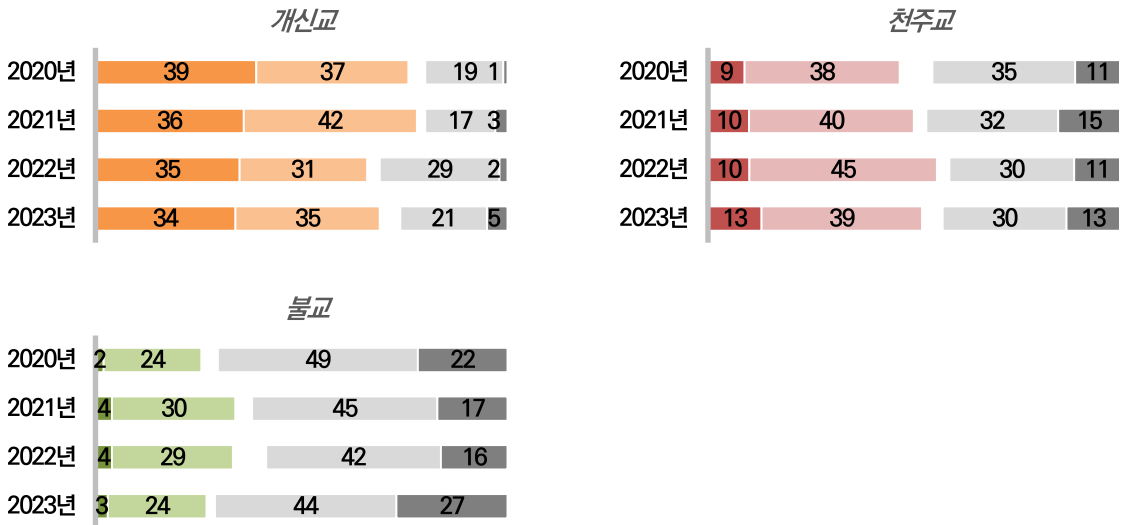
종교활동 빈도와 마찬가지로, 종교활동의 중요성 인식 또한 종교별로 큰 차이를 보인다. 가장 적극적으로 종교활동에 참여하는 개신교 신자는 70%가 본인의 삶에서 종교활동이 중요하다고 생각한다(매우 중요 34%, 중요한 편 35%). 반면 천주교 신자 중에서는 52%가(매우 중요 13%, 중요한 편 39%), 불교 신자 중에서는 27%만이(매우 중요 3%, 중요한 편 24%) 종교활동이 본인의 삶에서 중요하다고 인식한다.

종교활동이 내 삶에서 중요하다 51%, 중요하지 않다 45%

(단위 : %)



개신교 신자 중 70%가 종교활동이 삶에서 중요하다고 인식 천주교 신자 중에서는 52%, 불교 신자 중에서는 27%만이 그렇다고 답해



질문 : 기도, 예배, 미사, 불공 등 종교활동이 본인의 삶에서 얼마나 중요합니까?

비고: 현재 믿는 종교가 있는 사람의 응답. 기타 종교 신자 응답은 제시하지 않음

응답자 수: 2020년 482명, 2021년 508명, 2022년 472명, 2023년 501명

조사기간: 2020. 10. 30 ~ 11. 02 // 2021. 11. 26 ~ 29 // 2022. 11. 25 ~ 28 // 2023. 11. 24 ~ 27

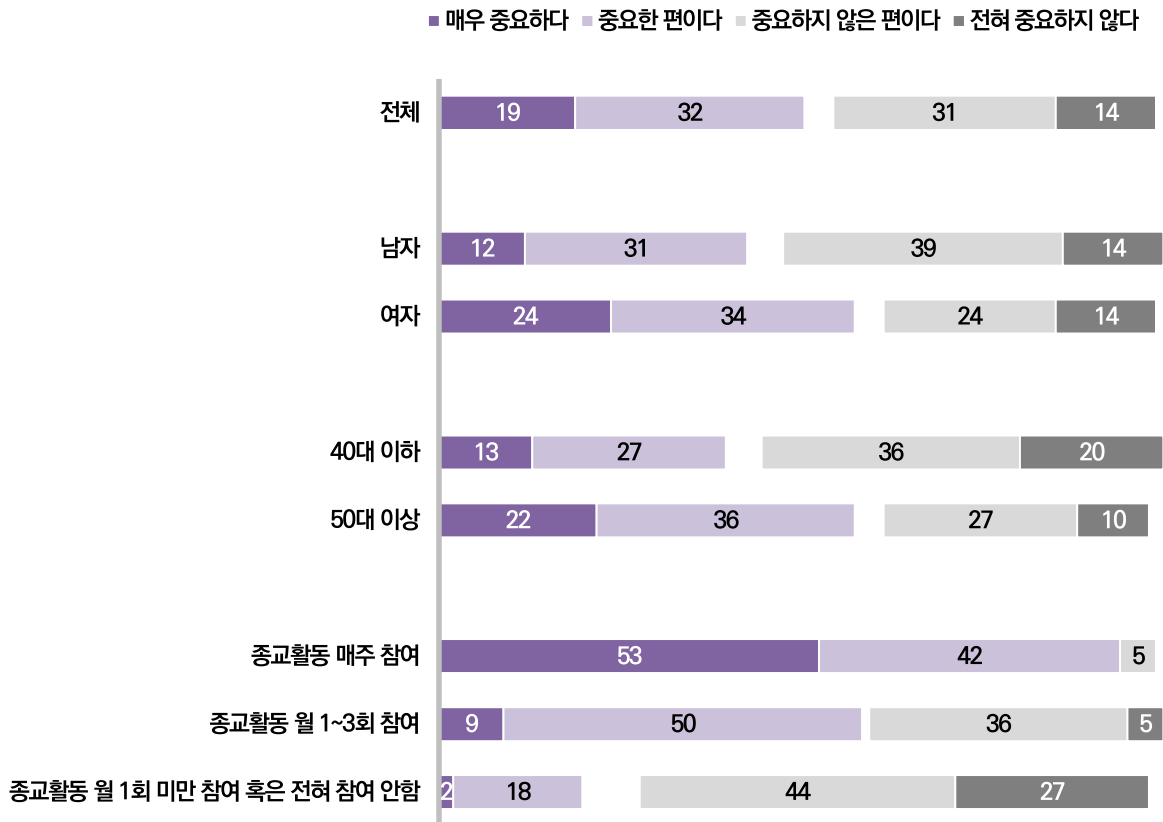
40대 이하는 종교 인구 수도 적을 뿐만 아니라 종교활동이 내 삶에서 중요하다는 인식도 낮아 종교활동에 자주 참여할수록 종교활동이 본인의 삶에서 중요하다는 응답도 높아

성별과 연령별로 나눠보면, 남성(42%)보다는 여성(58%)이, 40대 이하(39%)보다는 50대 이상(58%)이 종교활동이 본인의 삶에서 중요하다는 인식이 높다. 40대 이하는 믿는 종교가 있는 사람의 전체의 절반 이하일 뿐만 아니라, 종교가 있는 사람들도 50대 이상에 비해 종교 활동의 빈도, 종교 활동이 중요하다는 인식이 모두 떨어진다. 종교인구가 고령화되어 가고 있고, 믿음의 깊이도 점차 얕아지고 있음이 드러나는 결과이다.

한편, 종교활동 빈도가 더 낮을수록 종교활동이 삶에서 중요하다는 인식도 높아진다. 종교활동에 매주 참여하는 사람은 95%가, 종교활동에 월 1~3회 참여하는 사람은 58%가 종교활동이 본인의 삶에서 중요하다고 생각한다. 반면 월 1회 미만 종교활동에 참여하는 사람, 혹은 전혀 참여하지 않는 사람 중에서는 21%만이 그렇다고 답해 큰 차이를 보인다.

40대 이하, 종교 인구 수도 적을 뿐만 아니라 종교활동이 내 삶에서 중요하다는 인식도 낮아
종교활동에 자주 참여할수록 종교활동이 본인의 삶에서 중요하다는 응답도 높아

(단위 : %)



질문 : 기도, 예배, 미사, 불공 등 종교활동이 본인의 삶에서 얼마나 중요합니까?

비교 : 현재 믿는 종교가 있는 사람의 응답.

응답자 수 : 501명

조사기간 : 2023. 11. 24 ~ 27

조사개요

구분	내용
모집단	• 전국의 만18세 이상 남녀
표집틀	• 한국리서치 마스터샘플(23년 11월 기준 약 89만명)
표집방법	• 지역별, 성별, 연령별 비례할당추출
표본크기	• 1,000명
표본오차	• 무작위추출을 전제할 경우, 95% 신뢰수준에서 최대허용 표집오차는 $\pm 3.1\%p$
조사방법	• 웹조사(휴대전화 문자와 이메일을 통해 url 발송)
가중치 부여방식	• 지역별, 성별, 연령별 가중치 부여(셀가중) (2023년 9월 행정안전부 발표 주민등록 인구 기준)
응답율	• 조사요청 6,153명, 조사참여 1,364명, 조사완료 1,000명 (요청대비 16.3%, 참여대비 73.3%)
조사일시	• 2023년 11월 24일 ~ 11월 27일
조사기관	• (주)한국리서치(대표이사 노익상)

한국리서치 주간리포트

여론속의

여輿론論

Hankook  Research

