

ISSN: 2800-051X

HankookResearch

한국리서치 주간리포트(제248-1호)

여론속의 여輿論論

기획: 주요 사회기관 역할수행평가(2023년 9월)

2023. 9. 20.

담당자 이동한 수석연구원
전화 | 02-3014-1060
e-mail | dhlee@hrc.co.kr

한국리서치 주간리포트

- 한국리서치가 기획하고 운영하는 자체 조사입니다.
- 격주로 시행하는 정기조사입니다.
- 특정 의제를 다각도로 조사하고 분석하는 심층 여론조사입니다.
여론의 현상과 함께 흐름을 추적하고, 여론 속의 민심을 파악하고자 합니다.
- 정가지표-기획조사 등으로 구성합니다.
- 정가지표는 국가, 사회, 개인과 관련한 국민들의 인식 추이를 제시합니다.
- 기획조사는 한국리서치 연구원이 기획하고 분석합니다. 주제에 따라 외부 전문가와 함께 기획하고 분석 및 보도를 함으로써, 여론에 대한 심층적인 이해를 돕고자 합니다.
- 궁금하신 사항은 아래 에디터들에게 문의하여 주십시오.

운영책임

이동한 수석연구원

전화 | 02-3014-1060

e-mail | dhlee@hrc.co.kr

연구진

정한울 전문위원

전화 | 02-3014-1057

e-mail | hw.jeong@hrc.co.kr

이소연 연구원

전화 | 02-3014-1062

e-mail | lee.sy@hrc.co.kr

1

주요 사회기관 역할수행평가

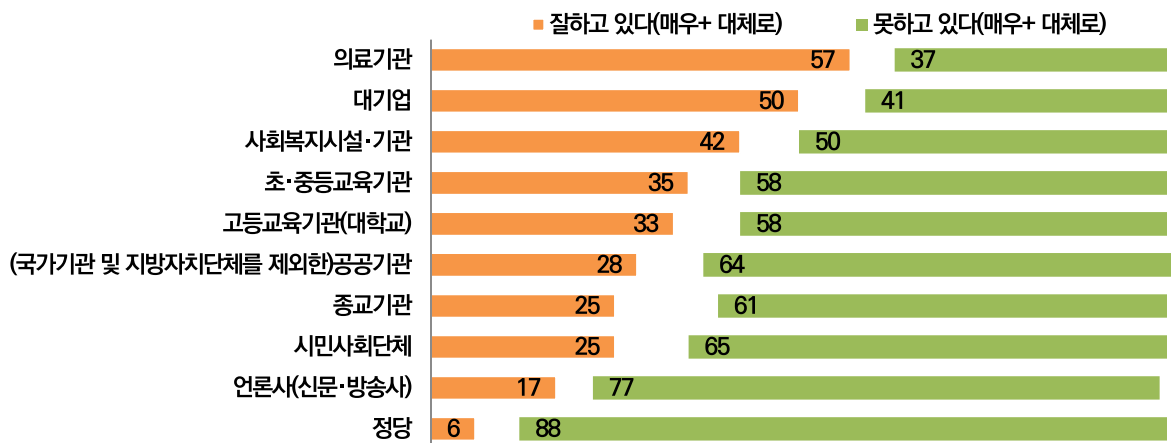
주요 사회기관 중 의료기관에 대한 평가가 가장 좋고, 정당이 가장 낮아

주요 사회기관 · 집단이 자신의 역할을 얼마나 잘 수행하고 있는지 평가한 결과, 의료기관이 역할을 잘 수행하고 있다는 응답이 57%로 가장 높았다. 다음으로 대기업(50%), 사회복지시설·기관(42%), 초·중등교육기관(35%), 고등교육기관(33%), (국가기관, 지방자치단체 제외)공공기관(28%), 종교기관(25%), 시민사회단체(25%), 언론사(17%), 정당(6%) 순으로 긍정 평가가 높았다. 의료기관과 대기업을 제외하면, 잘하고 있다는 긍정평가는 모두 절반에 미치지 못한다.

지난 3월 조사결과와 비교할 때, 최근 교원침해 문제가 불거진 초·중등교육기관에 대한 긍정평가가 9%포인트 하락했다. 지난 3월에 처음으로 초·중등교육기관에 대한 부정평가가 긍정평가를 3%포인트 앞섰는데, 이번 조사에서 그 격차가 23%포인트까지 더 벌어졌다. 반면 종교기관에 대한 긍정평가는 7%포인트 상승했다.

‘자신의 역할 잘 하고 있다’ 의료기관 > 대기업 > 사회복지시설·기관 순

(단위: %)



초·중등교육기관 역할수행 긍정평가 9%포인트 하락

(단위: %)

주차	의료기관	대기업	사회복지 시설·기관	초·중등 교육기관	고등교육 기관 (대학교)	(국가 기관, 지자체 제외) 공공기관	종교기관	시민사회 단체	언론사 (신문·방송사)	정당
2022년 8월 4주	72	52	46	49	36	26	21	29	16	5
2023년 3월 2주	55	45	40	44	32	28	18	25	18	9
2023년 9월 1주	57	50	42	35	33	28	25	25	17	6
차이(%p)	+2	+5	+2	-9	+1	-	+7	-	-1	-3

질문: 다음의 각 사회기관·집단이 자신의 역할을 얼마나 잘 수행하고 있다고 생각하십니까?

응답자 수: 각 조사별 1,000명

조사기간: 2022년 8월 4주차: 2022. 08. 26. ~ 29. // 2023년 3월 2주차: 2023. 03. 10. ~ 13. // 2023년 9월 1주차: 2023. 09. 08. ~ 11.

초·중등교육기관 역할수행 긍정평가, 60대 이상과 보수층에서 큰 폭 하락 종교기관 역할수행 긍정평가는 4·50대와 보수층에서 상승

초·중등교육기관이 자신의 역할을 잘 하고 있다고 평가하는 사람은 지난 3월 대비 9%포인트, 1년 전인 지난 해 8월 대비 14%포인트 하락했다. 특히 지난 3월 조사와 비교할 때, 60세 이상(47% → 31%, 16%포인트 하락)과 보수층(48% → 35%, 13%포인트 하락)에서의 하락폭이 컸다. 종교기관이 자신의 역할을 잘 하고 있다는 사람은 25%로 여전히 낮으나 지난 3월 대비 7%포인트 상승했으며, 특히 18-29세(10% → 19%, 9%포인트 상승), 40대(11% → 21%, 10%포인트 상승), 50대(18% → 28%, 10%포인트 상승), 보수층(23% → 32%, 9%포인트 상승)에서 상대적으로 큰 상승폭을 보였다.

초·중등교육기관 역할수행 긍정평가, 60대 이상과 보수층에서 큰 폭 하락 종교기관 역할수행 긍정평가는 20대와 4·50대, 보수층에서 상승

(단위 : %)

	의료기관			대기업			사회복지시설·기관			초·중등교육기관			고등교육기관		
	'23 3월	'23 9월	차이 (9월-3월, %p)	'23 3월	'23 9월	차이 (9월-3월, %p)	'23 3월	'23 9월	차이 (9월-3월, %p)	'23 3월	'23 9월	차이 (9월-3월, %p)	'23 3월	'23 9월	차이 (9월-3월, %p)
전체	55	57	+2	45	50	+5	40	42	+2	44	35	-9	32	33	+1
연령															
18-29세	64	63	-1	51	58	+7	45	47	+2	53	46	-7	42	48	+6
30대	53	57	+4	39	43	+4	37	42	+5	41	37	-4	29	28	-1
40대	46	45	-1	40	36	-4	29	32	+3	38	33	-5	23	25	+2
50대	47	54	+7	40	48	+8	37	37	-	39	32	-7	30	25	-5
60세 이상	61	62	+1	50	56	+6	47	46	-1	47	31	-16	35	36	+1
이념성향															
진보층	52	55	+3	34	38	+4	33	34	+1	41	37	-4	25	31	+6
중도층	52	55	+3	47	47	-	41	44	+3	42	35	-7	33	30	-3
보수층	60	63	+3	55	64	+9	45	46	+1	48	35	-13	38	39	+1

	(국가기관, 지방자치단체 제외) 공공기관			종교기관			시민사회단체			언론사			정당		
	'23 3월	'23 9월	차이 (9월-3월, %p)	'23 3월	'23 9월	차이 (9월-3월, %p)	'23 3월	'23 9월	차이 (9월-3월, %p)	'23 3월	'23 9월	차이 (9월-3월, %p)	'23 3월	'23 9월	차이 (9월-3월, %p)
전체	28	28	-	18	25	+7	25	25	-	18	17	-1	9	6	-3
연령															
18-29세	42	39	-3	10	19	+9	32	28	-4	14	19	+5	7	6	-1
30대	24	24	-	16	15	-1	19	27	+8	14	13	-1	7	4	-3
40대	20	19	-1	11	21	+10	21	23	+2	15	20	+5	4	5	+1
50대	23	24	+1	18	28	+10	25	26	+1	16	15	-1	8	5	-3
60세 이상	31	31	-	27	32	+5	28	23	-5	24	19	-5	13	10	-3
이념성향															
진보층	22	21	-1	14	18	+4	32	33	+1	10	12	+2	4	3	-1
중도층	27	27	-	18	25	+7	23	26	+3	20	19	-1	10	6	-4
보수층	36	34	-2	23	32	+9	20	20	-	22	20	-2	12	9	-3

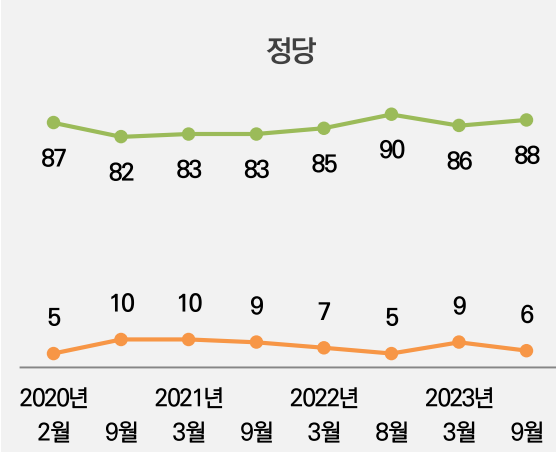
질문: 다음의 각 사회기관·집단이 자신의 역할을 얼마나 잘 수행하고 있다고 생각하십니까?

비고: 긍정평가(매우 잘 하고 있다 + 대체로 잘 하고 있다) 응답값

응답자 수: 1,000명

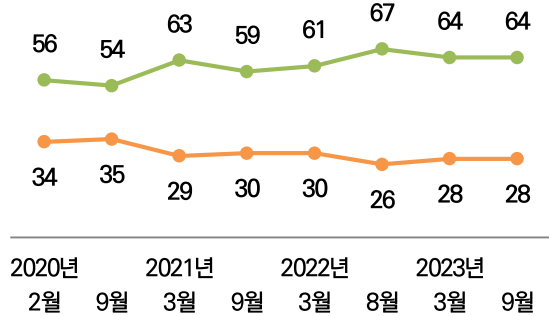
조사기간: 2023. 03. 10. ~ 13. // 2023. 09. 08. ~ 11.

주요 사회기관 역할수행평가 추이

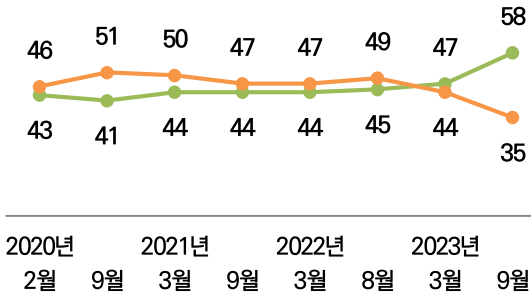


— '매우+대체로 잘하고 있다' 응답(%)
— '매우+대체로 못하고 있다' 응답(%)

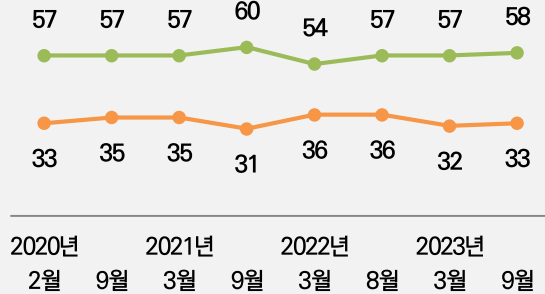
(국가기관 및 지방자치단체를 제외한) 공공기관



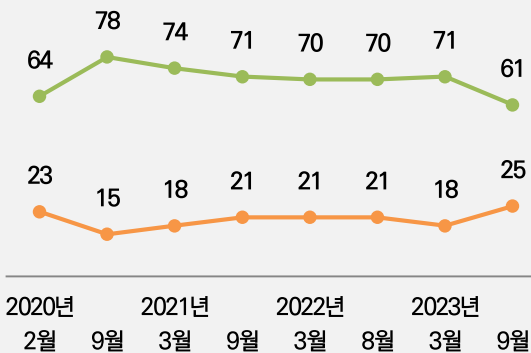
초·중등교육기관(초등학교, 중학교, 고등학교)



고등교육기관(대학교)



종교기관



질문: 다음의 각 사회기관·집단이 자신의 역할을 얼마나 잘 수행하고 있다고 생각하십니까?

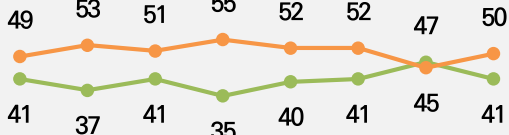
응답자 수: 각 조사별 1,000명

한국리서치 정기조사 여론 속의 여론(hrcopinion.co.kr)

주요 사회기관 역할수행평가 추이

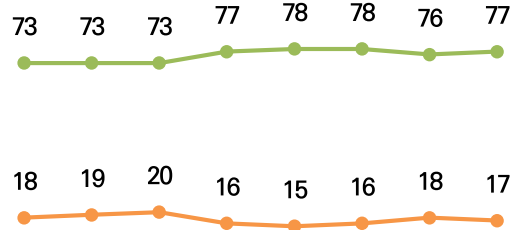
— '매우+대체로 잘하고 있다' 응답(%)
 — '매우+대체로 못하고 있다' 응답(%)

대기업



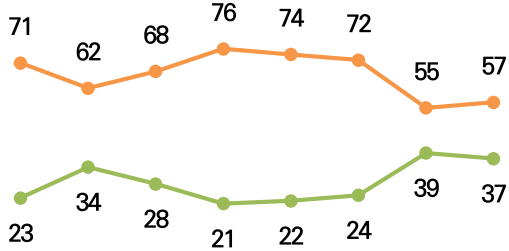
2020년 2월, 2021년 9월, 2021년 3월, 2022년 9월, 2022년 3월, 2022년 8월, 2023년 3월, 2023년 9월

언론사



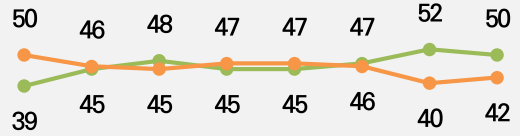
2020년 2월, 2021년 9월, 2021년 3월, 2022년 9월, 2022년 3월, 2022년 8월, 2023년 3월, 2023년 9월

의료기관



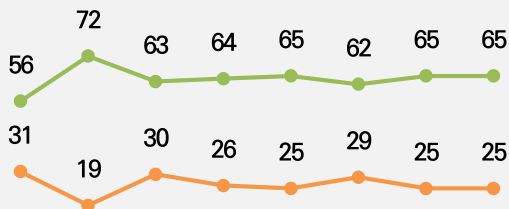
2020년 2월, 2021년 9월, 2021년 3월, 2022년 9월, 2022년 3월, 2022년 8월, 2023년 3월, 2023년 9월

사회복지시설·기관



2020년 2월, 2021년 9월, 2021년 3월, 2022년 9월, 2022년 3월, 2022년 8월, 2023년 3월, 2023년 9월

시민사회단체



2020년 2월, 2021년 9월, 2021년 3월, 2022년 9월, 2022년 3월, 2022년 8월, 2023년 3월, 2023년 9월

질문: 다음의 각 사회기관·집단이 자신의 역할을 얼마나 잘 수행하고 있다고 생각하십니까?

응답자 수: 각 조사별 1,000명

한국리서치 정기조사 여론 속의 여론(hrcopinion.co.kr)

조사개요

구분	내용
모집단	• 전국의 만18세 이상 남녀
표집틀	• 한국리서치 마스터샘플(23년 9월 기준 약 89만여 명)
표집방법	• 지역별, 성별, 연령별 비례할당추출
표본크기	• 1,000명
표본오차	• 무작위추출을 전제할 경우, 95% 신뢰수준에서 최대허용 표집오차는 $\pm 3.1\%p$
조사방법	• 웹조사(휴대전화 문자와 이메일을 통해 url 발송)
가중치 부여방식	• 지역별, 성별, 연령별 가중치 부여(셀가중) (2023년 6월 행정안전부 발표 주민등록 인구 기준)
응답율	• 조사요청 6,517명 , 조사참여 1,340명, 조사완료 1,000명 (요청대비 15.3%, 참여대비 74.6%)
조사일시	• 2023년 9월 8일 ~ 9월 11일
조사기관	• (주)한국리서치(대표이사 노익상)

한국리서치 주간리포트

여론속의

여輿론論

Hankook **Research**

