

ISSN: 2800-051X

HankookResearch

한국리서치 주간리포트(제247-3호)

여론속의 여輿론論

[2023 범죄인식조사] 우리 사회는 범죄로부터 안전한가?

2023. 09. 13.

담당자 이소연 연구원

전화 | 02-3014-1062
e-mail | dhlee@hrc.co.kr

한국리서치 주간리포트

- 한국리서치가 기획하고 운영하는 자체 조사입니다.
- 격주로 시행하는 정기조사입니다.
- 특정 의제를 다각도로 조사하고 분석하는 심층 여론조사입니다.
여론의 현상과 함께 흐름을 추적하고, 여론 속의 민심을 파악하고자 합니다.
- 정가지표-기획조사 등으로 구성합니다.
- 정가지표는 국가, 사회, 개인과 관련한 국민들의 인식 추이를 제시합니다.
- 기획조사는 한국리서치 연구원이 기획하고 분석합니다. 주제에 따라 외부 전문가와 함께 기획하고 분석 및 보도를 함으로써, 여론에 대한 심층적인 이해를 돕고자 합니다.
- 궁금하신 사항은 아래 에디터들에게 문의하여 주십시오.

운영책임

이동한 수석연구원

전화 | 02-3014-1060
e-mail | dhlee@hrc.co.kr

연구진

정한울 전문위원

전화 | 02-3014-1057
e-mail | hw.jeong@hrc.co.kr

이소연 연구원

전화 | 02-3014-1062
e-mail | lee.sy@hrc.co.kr

1

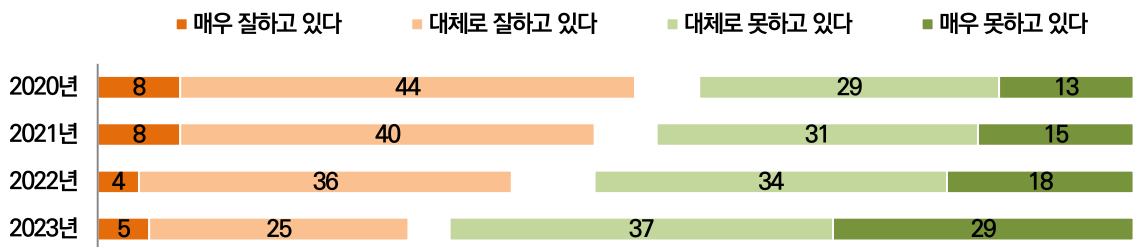
범죄 예방·관리정책 평가

정부는 범죄 예방·관리정책을 ‘잘하고 있다’ 30%, 작년 대비 10% 포인트 하락

2020년 7월을 시작으로 매년 정부의 범죄 예방·관리정책에 대한 인식을 확인하고 있다. 이번 조사에서 정부의 전반적인 범죄 예방 및 관리 정책을 긍정적으로 평가하는 사람은 30%이다(매우 잘하고 있다 5%, 대체로 잘하고 있다 25%). 정책에 대한 긍정 평가는 **작년**(40%, 매우+대체로 잘하고 있다) 대비 10%포인트 감소했고, 3년 연속 하락세이다.

정부가 범죄 예방·관리정책 ‘잘하고 있다’ 30%, 3년 연속 하락세

(단위 : %)



질문: 정부의 범죄 예방·관리정책에 대해 전반적으로 어떻게 평가하십니까?

응답자 수: 각 조사별 1,000명

조사기간: 2020. 7. 17. ~ 20. // 2021. 7. 30. ~ 8. 2. // 2022. 7. 15. ~ 18. // 2023. 7. 21. ~ 24.

한국리서치 정기조사 여론 속의 여론(hrcopinion.co.kr)

60세 이상과 대구/경북·보수층, 정부는 범죄 예방·관리정책 ‘잘하고 있어’ 3040, 광주/전라, 진보층의 7-80%는 ‘못하고 있어’

정부의 범죄 예방·관리정책에 대한 평가는 3년 연속 하락세이다. 세부 특성별 차이 없이 전반적으로 ‘잘하고 있다’는 인식은 감소한다. 하지만 60세 이상 고령층과 대구/경북 거주자, 보수층의 4-50% 가량은 여전히 호의적이다. 작년 대비 긍정 인식이 10%포인트 이상 하락함에도 보수 성향이 강한 집단에서는 상대적으로 호의적인 평가가 높다.

반면에 3·40대와 광주/전라 거주자, 진보층의 7-80%는 ‘못하고 있다’는 인식이다. 특히 진보 성향이 강한 집단에서 대다수가 부정적인 평가를 하고 있다.

내가 사는 지역 혹은 우리나라 범죄 문제를 심각하게 인식하는 사람의 대다수는 정부 정책에 부정적이다. 지극히 일상적인 상황에서 발생하고 있는, 흥기난동과 같은 사건을 접하면서 두려움은 커질 수 밖에 없다. 일상에서 ‘나에게 무슨 일이 일어나지는 않을까?’ 하는 위험을 느끼다 보니 범죄 문제에 특히 민감할 수 밖에 없고 이를 예방하고 관리하는 정책을 신뢰하지 못하고 있다.

60세 이상 보수층은 상대적으로 정부의 범죄 예방·관리정책 긍정평가 높아
40대 이하, 광주/전라, 진보층의 7~80%는 ‘못하고 있어’
이념성향에 따라 정책 평가에 온도 차 있어

(단위 : %)

	잘하고 있다 (매우+대체로)			못하고 있다 (매우+대체로)		
	2022년	2023년	차이 (23년 - 22년)	2022년	2023년	차이 (23년 - 22년)
전체	40	30	-10%p	52	66	+14%p
성별						
남자	41	35	-6%p	50	62	+12%p
여자	39	25	-14%p	54	69	+15%p
연령별						
18~29세	30	23	-7%p	56	70	+14%p
30대	26	19	-7%p	67	78	+11%p
40대	31	21	-10%p	62	75	+13%p
50대	43	28	-15%p	48	69	+21%p
60세 이상	56	45	-11%p	40	49	+9%p
지역별						
서울	36	29	-7%p	55	68	+13%p
인천/경기	36	27	-9%p	54	69	+15%p
대전/세종/충청	47	25	-22%p	47	70	+23%p
광주/전라	34	22	-12%p	61	77	+16%p
대구/경북	52	38	-14%p	40	54	+14%p
부산/울산/경남	46	38	-8%p	47	58	+11%p
강원/제주	33	41	+8%p	62	54	-8%p
이념성향별						
진보	25	13	-12%p	69	85	+16%p
중도	38	28	-10%p	52	68	+16%p
보수	59	50	-9%p	35	45	+10%p
지역 범죄 문제 인식						
심각하다	19	18	-1%p	78	81	+3%p
심각하지 않다	48	37	-11%p	45	59	+14%p
모르겠다	22	12	-10%p	58	73	+15%p
우리나라 범죄 문제 인식						
심각하다	31	25	-6%p	64	72	+8%p
심각하지 않다	61	50	-11%p	32	46	+14%p
모르겠다	32	24	-8%p	33	36	+3%p

질문: 정부의 범죄 예방·관리정책에 대해 전반적으로 어떻게 평가하십니까?

(지역 범죄 문제 인식) 내가 살고 있는 지역의 범죄 문제에 대해 어떤 의견이십니까? //

(우리나라 범죄 문제 인식) 대한민국의 범죄 문제에 대해 어떤 의견이십니까?

응답자 수: 각 조사별 1,000명

조사기간: 2022. 7. 15. ~ 18. // 2023. 7. 21. ~ 24.

한국리서치 정기조사 여론 속의 여론(hrcopinion.co.kr)

2 1년 전과 비교한 범죄 발생 수준과 심각성

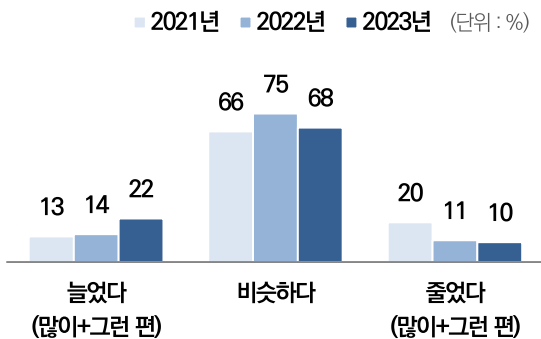
내가 살고 있는 지역… 범죄 발생 수준은 1년 전과 비슷하고, 심각하지 않은 편 우리나라… 범죄 발생 1년 전보다 늘었고, 심각한 수준

1년 전과 비교했을 때 ‘내가 살고 있는 지역’의 범죄건수는 큰 차이없이 비슷하고(68%), 문제가 심각하지 않다(66%)는 인식이다. 다만, 범죄 발생이 늘었고(22%) 심각하다(24%)는 의견이 작년 응답 대비 각각 8%포인트 증가했다.

‘우리나라’의 범죄건수는 1년 전과 비교했을 때 늘었고(61%), 심각하다(77%)는 인식이다. 이는 작년 응답 대비 각각 14%, 18%포인트 증가했다. 이번 조사에서, ‘1년 전 대비 범죄 발생이 늘었다(61%)’는 응답이 ‘비슷하다(34%)’는 응답을 처음으로 앞질렀다.

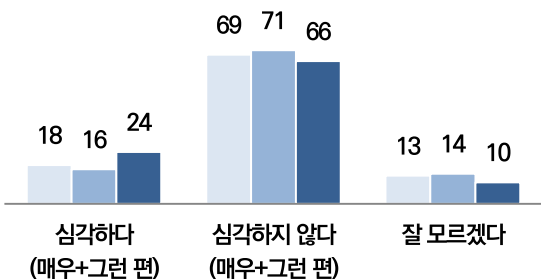
정리해 보면, ‘우리나라’의 범죄 위험 인식(범죄 발생, 심각성)은 작년보다 악화되었다. ‘내가 사는 지역’의 위험 인식도 소폭 증가하기는 했으나, 여전히 범죄 발생이 크게 늘지 않았고 문제가 심각하지 않다는 인식이 주를 이룬다.

내가 사는 지역 범죄 발생, ‘1년 전과 비슷하다’ 68%
내가 사는 지역 범죄 심각성, ‘심각하지 않다’ 66%



질문: 1년 전과 비교했을 때, 내가 살고 있는 지역의 범죄가 늘었다고 생각하십니까, 아니면 줄었다고 생각하십니까?

(단위 : %)

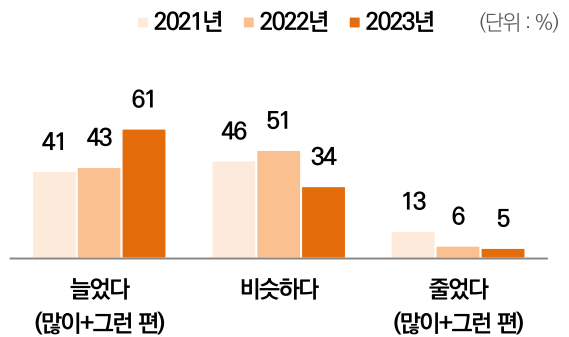


질문: 내가 살고 있는 지역의 범죄 문제에 대해 어떤 의견이십니까?

응답자 수: 각 조사별 1,000명

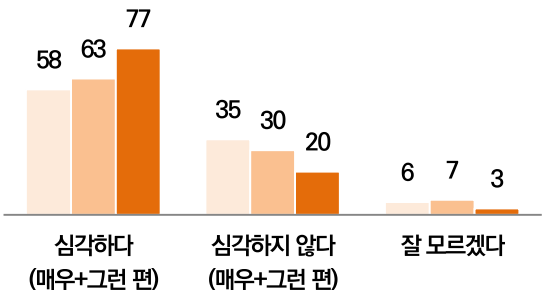
조사기간: 2021. 7. 30. ~ 8. 2. // 2022. 7. 15. ~ 18. // 2023. 7. 21. ~ 24.

우리나라 범죄 발생 증가, ‘1년 전보다 늘었다’ 61%
우리나라 범죄 심각성, ‘심각하다’ 77%



질문: 1년 전과 비교했을 때, 대한민국의 범죄가 늘었다고 생각하십니까, 아니면 줄었다고 생각하십니까?

(단위 : %)



질문: 대한민국의 범죄 문제에 대해 어떤 의견이십니까?

20대 여성, 내가 살고 있는 지역과 우리나라 '범죄 위험 인식 높아'

성별과 연령을 교차하여 내가 살고 있는 지역과 우리나라에 대한 범죄 인식을 살펴보았다. 대체로 전체 평균에 수렴하나 일부 차이를 확인했다. 20대 여성은 20대 남성보다 '1년 전 대비 지역 범죄 발생이 늘었고(20대 여 33%, 남 22%)', '지역 범죄 문제가 심각하다(20대 여 39%, 남 10%)'는 인식이 10%포인트 이상 높다. 우리나라 범죄 위험 인식에 대해서는 격차가 더 벌어진다. 2030 여성은 동일 연령대 남성보다 '1년 전 대비 우리나라 범죄 발생 늘었고(20대 여 80%, 남 52% // 20대 76%, 남 63%)', '우리나라 범죄 문제가 심각하다(20대 여 84%, 남 68%)'는 인식이 높은 편이다.

20대 여성, 20대 남성보다 '1년 전 대비 지역 범죄 발생 증가'했고 '지역 범죄 문제 심각해' 범죄 위험 인식, 10%포인트 이상 높아

(단위 : %)

		지역 범죄 발생 우려 및 심각성					
		1년 전 대비 지역 범죄 발생 추세			지역 범죄 문제 심각도		
사례수(명)		늘었다	비슷하다	줄었다	심각하다	심각하지 않다	모르겠다
전체	(1,000)	22	68	10	24	66	10
성별							
남자	(497)	21	66	13	21	72	7
여자	(503)	23	69	8	27	61	12
연령별							
18-29세	(164)	28	67	6	24	64	13
30대	(151)	32	60	7	33	56	11
40대	(180)	27	66	7	29	61	10
50대	(194)	21	67	12	26	64	10
60세 이상	(311)	12	73	14	15	77	8
성*연령							
18-29세 남성	(86)	22	70	7	10	79	11
18-29세 여성	(78)	33	62	4	39	46	15
30대 남성	(78)	29	60	11	30	65	5
30대 여성	(73)	37	60	3	36	48	16
40대 남성	(92)	24	72	5	25	65	10
40대 여성	(88)	30	61	9	33	58	9
50대 남성	(98)	24	64	12	26	66	9
50대 여성	(96)	18	69	12	27	62	11
60세 이상 남성	(143)	13	66	22	16	81	3
60세 이상 여성	(168)	12	80	8	15	74	12

질문: (지역 범죄) · 1년 전과 비교했을 때, 내가 살고 있는 지역의 범죄가 늘었다고 생각하십니까, 아니면 줄었다고 생각하십니까?

· 내가 살고 있는 지역의 범죄 문제에 대해 어떤 의견이십니까?

비고: 늘었다(많아+늘어난 편) & 줄었다(많아+줄어든 편) 응답 제시, 심각하다(매우+심각한 편) & 심각하지 않다(전혀+심각하지 않은 편) 응답 제시

응답자 수: 1,000명

조사기간: 2023. 7. 21. ~ 24.

한국리서치 정기조사 여론 속의 여론(hrcopinion.co.kr)

2030 여성, 동일 연령대 남성보다 우리나라 범죄 위험 인식 10%포인트 이상 높아
‘1년 전 대비 우리나라 범죄 발생 늘었고’, ‘우리나라 범죄 문제 심각해’

(단위 : %)

		우리나라 발생 우려 및 심각성					
		1년 전 대비 우리나라 범죄 발생 추세			우리나라 범죄 문제 심각도		
		늘었다	비슷하다	줄었다	심각하다	심각하지 않다	모르겠다
전체	(1,000)	61	34	5	77	20	3
성별							
남자	(497)	54	40	5	70	26	4
여자	(503)	67	29	4	84	14	3
연령별							
18-29세	(164)	65	30	4	76	17	7
30대	(151)	69	26	4	84	14	1
40대	(180)	66	33	1	81	17	3
50대	(194)	60	34	6	74	23	3
60세 이상	(311)	52	42	7	75	23	2
성*연령							
18-29세 남성	(86)	52	43	5	68	24	8
18-29세 여성	(78)	80	16	4	84	10	6
30대 남성	(78)	63	32	4	80	19	1
30대 여성	(73)	76	20	4	88	10	2
40대 남성	(92)	65	34	1	80	17	4
40대 여성	(88)	67	32	1	81	17	1
50대 남성	(98)	51	42	7	63	33	4
50대 여성	(96)	68	27	5	84	14	2
60세 이상 남성	(143)	46	46	9	66	32	2
60세 이상 여성	(168)	57	38	5	83	15	2

질문: (우리나라 범죄) · 1년 전과 비교했을 때, 대한민국의 범죄가 늘었다고 생각하십니까, 아니면 줄었다고 생각하십니까?
· 대한민국의 범죄 문제에 대해 어떤 의견이십니까?
비교: 늘었다(많아+늘어난 편) & 줄었다(많아+줄어든 편) 응답 제시, 심각하다(매우+심각한 편) & 심각하지 않다(전혀+심각하지 않은 편) 응답 제시
응답자 수: 각 조사별 1,000명
조사기간: 2023. 7. 21. ~ 24.

한국리서치 정기조사 여론 속의 여론(hrcopinon.co.kr)

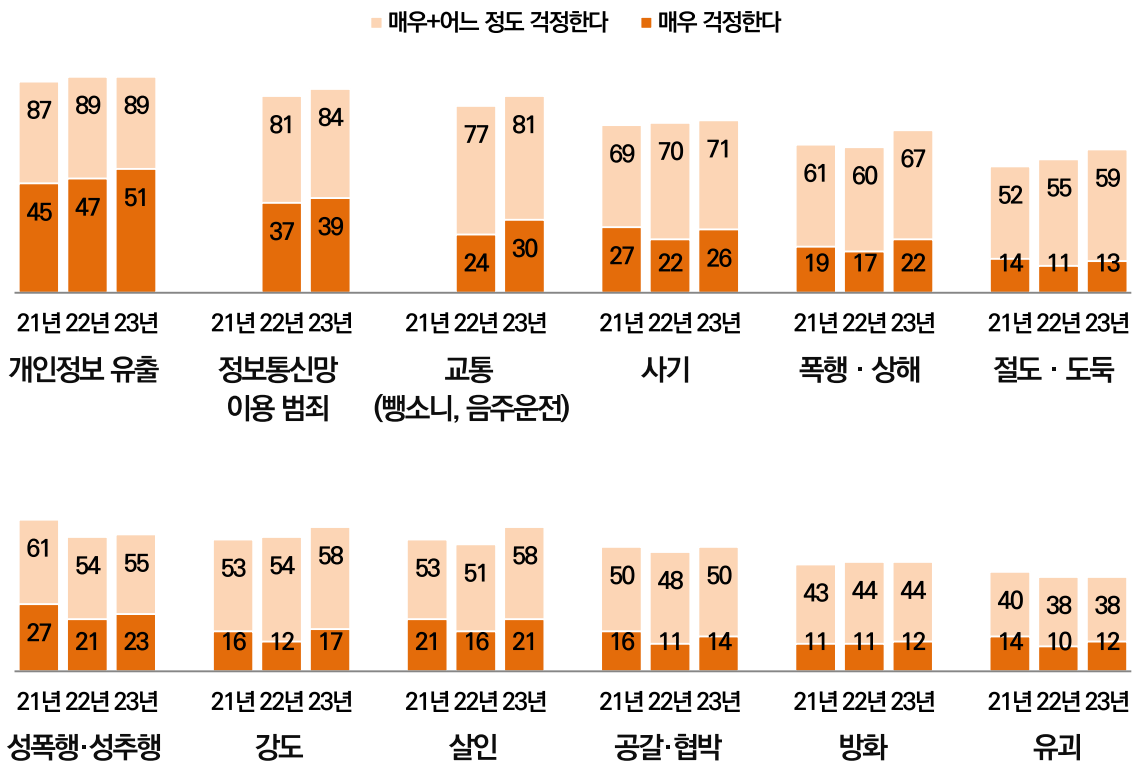
3 주요 범죄 발생에 대한 우려

폭행·상해, 살인에 대한 우려 소폭 증가

12개 주요 범죄가 나에게 일어날까봐 우려하는 응답은 3년 연속 비슷하다. 다만, 작년 대비 ‘폭행·상해(67%)’와 ‘살인(58%)’에 대한 우려는 7%포인트 증가했다(매우+어느 정도 걱정). 최근 매체를 통해 다수의 흥기난동 범행을 접하면서 상해나 살인에 대한 우려가 소폭 증가한 것으로 보인다. 작년에 이어 개인정보 유출에 대한 우려가 89%로 가장 높다(매우+어느 정도 걱정). 이어서 불법촬영·유포·보이스피싱 등 정보통신망 이용 범죄(84%), 뺑소니·음주운전 등 교통범죄(81%), 사기(71%) 순으로 우려하고 있다.

폭행·상해, 살인에 대한 우려는 작년 대비 7%포인트 증가

(단위 : %)



질문: 나에게 다음 각각의 상황이 발생할까봐 걱정되십니까? 그렇지 않으십니까?

비고: 정보통신망 이용 범죄와 교통(뺑소니, 음주운전)은 2022년부터 질문, '매우+어느 정도 걱정한다'·'매우 걱정한다' 응답 제시

응답자 수: 각 조사별 1,000명

조사기간: 2021. 7. 30. ~ 8. 2. // 2022. 7. 15. ~ 18. // 2023. 7. 21. ~ 24.

여성은 남성보다 범죄 발생을 우려하고 있어

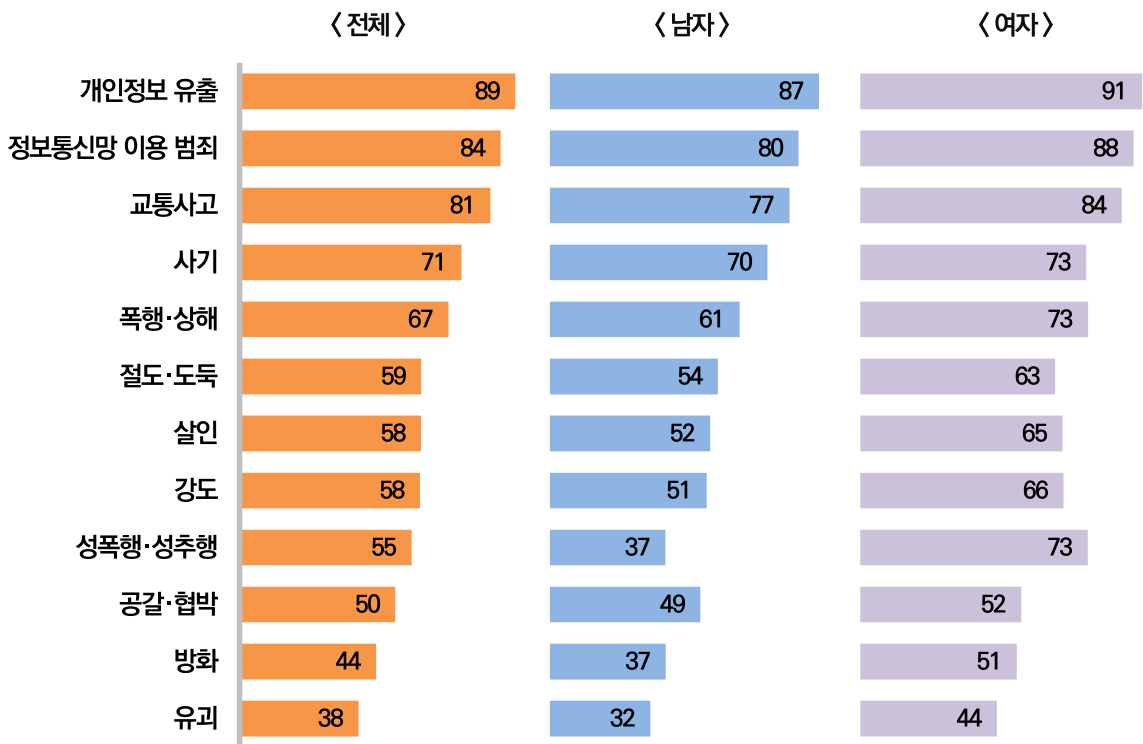
여성 73%, 성폭행·성추행이 나에게 발생할까봐 걱정하고 있어

여성은 남성보다 12개 범죄 모두에서 우려하는 응답이 높다. 여성의 유괴를 제외한 모든 범죄 발생에 대해 과반 이상이 우려하고 있다. 특히 여성의 73%는 '성폭행·성추행이 나에게 발생할까봐 걱정된다'고 답했다. 이는 남성의 우려(37%)보다 약 2배 높다. 또한 여성은 강도(남자 51%, 여자 66%), 살인(남자 52%, 여성 65%), 방화(남자 37%, 여자 51%), 폭행·상해(남자 61%, 여자 73%), 유괴(남자 32%, 여자 44%)를 우려하는 응답이 남성 대비 10%포인트 이상 높다.

여성은 남성보다 범죄 발생을 우려하고 있어

여성 73%, 성폭행·성추행이 나에게 발생할까봐 걱정해

(단위 : %)



질문: 나에게 다음 각각의 상황이 발생할까봐 걱정되십니까? 그렇지 않으십니까?

비고: '매우+어느 정도 걱정한다' 응답 제시

응답자 수: 1,000명

조사기간: 2023. 7. 21. ~ 24.

한국리서치 정기조사 여론 속의 여론(hrcopinion.co.kr)

우리 사회의 범죄 문제 심각하다고 인식하는 경우, 범죄 발생을 더 많이 우려하고 있어 특히 신체적인 상해를 동반하는 범죄 우려가 큰 편

정부의 범죄 예방·관리 정책에 부정적이거나, 지역 범죄 및 우리나라 범죄 문제를 심각하게 인식하는 집단은 나에게 범죄 상황이 발생할까 상대적으로 우려가 큰 편이다. 특히 폭행·상해, 살인, 강도, 성폭행·성추행, 공갈·협박, 방화 등과 같이 신체적인 상해를 동반하는 범죄에 대한 우려가 큰 편이다.

우리 사회의 범죄 문제 심각하다고 생각하면, 범죄 발생을 더 많이 우려하고 있어 특히 신체적인 상해를 동반하는 범죄 우려가 큰 편

(단위 : %)

'매우+어느 정도 걱정한다' 응답	사례수 (명)	개인 정보 유출	정보 통신망 이용범죄	교통 사고	사기	폭행· 상해	절도· 도둑	살인	강도	성폭행· 성추행	공갈· 협박	방화	유괴
전체	(1,000)	89	84	81	71	67	59	58	58	55	50	44	38
정부의 범죄 예방·관리 정책 평가													
잘하고 있다	(300)	86	80	74	62	52	47	48	45	43	40	34	29
못하고 있다	(656)	91	87	85	77	75	65	65	66	63	56	50	43
모르겠다	(44)	79	70	67	58	52	37	33	37	32	31	24	28
지역 범죄 문제 인식													
심각하다	(240)	93	91	88	82	85	81	78	81	74	69	68	55
심각하지 않다	(663)	88	83	78	68	61	51	52	50	50	44	36	33
모르겠다	(97)	86	78	80	68	69	57	54	59	49	47	41	35
우리나라 범죄 문제 인식													
심각하다	(772)	92	88	86	76	76	67	66	65	61	57	49	43
심각하지 않다	(197)	79	72	61	54	38	30	35	34	37	26	26	21
모르겠다	(31)	76	58	65	64	49	43	28	41	30	39	28	23

질문: 나에게 다음 각각의 상황이 발생할까봐 걱정되십니까? 그렇지 않으십니까?

비고: '매우+어느 정도 걱정한다' 응답 제시

응답자 수: 1,000명

조사기간: 2023. 7. 21. ~ 24.

한국리서치 정기조사 여론 속의 여론(hrcopinion.co.kr)

조사개요

구 분	내 용
모집단	• 전국의 만 18세 이상 남녀
표집틀	• 한국리서치 마스터샘플(23년 7월 기준 전국 89만여 명)
표집방법	• 지역별, 성별, 연령별 비례할당추출
표본크기	• 1,000명
표본오차	• 무작위추출을 전제할 경우, 95% 신뢰수준에서 최대허용 표집오차는 $\pm 3.1\%p$
조사방법	• 웹조사(휴대전화 문자와 이메일을 통해 url 발송)
가중치 부여방식	• 지역별, 성별, 연령별 가중치 부여(셀가중) (2023년 6월 행정안전부 발표 주민등록 인구 기준)
응답율	• 조사요청 7,521명, 조사참여 1,308명, 조사완료 1,000명 (요청대비 13.3%, 참여대비 76.5%)
조사일시	• 2023년 7월 21일 ~ 7월 24일
조사기관	• (주)한국리서치(대표이사 노익상)

한국리서치 주간리포트

여론속의 여輿론論

HankookResearch

