

ISSN: 2800-051X

HankookResearch

한국리서치 주간리포트(제210-2호)

여론속의 여輿論論

2022년 종교인식조사: 종교인구 현황과 종교 활동

2022. 12. 14.

담당자 이동한 차장
전화 | 02-3014-1060
e-mail | dhlee@hrc.co.kr

한국리서치 주간리포트

- 한국리서치가 기획하고 운영하는 자체 조사입니다.
- 격주로 시행하는 정기조사입니다.
- 특정 의제를 다각도로 조사하고 분석하는 심층 여론조사입니다.
여론의 현상과 함께 흐름을 추적하고, 여론 속의 민심을 파악하고자 합니다.
- 정가지표-기획조사 등으로 구성합니다.
- 정가지표는 국가, 사회, 개인과 관련한 국민들의 인식 추이를 제시합니다.
- 기획조사는 한국리서치 연구원이 기획하고 분석합니다. 주제에 따라 외부 전문가와 함께 기획하고 분석 및 보도를 함으로써, 여론에 대한 심층적인 이해를 돕고자 합니다.
- 궁금하신 사항은 아래 에디터들에게 문의하여 주십시오.

운영책임

이동한 차장

전화 | 02-3014-1060

e-mail | dhlee@hrc.co.kr

연구진

정한울 전문위원

전화 | 02-3014-1057

e-mail | hw.jeong@hrc.co.kr

이소연 연구원

전화 | 02-3014-1062

e-mail | lee.sy@hrc.co.kr



1 2022년 종교인구 현황

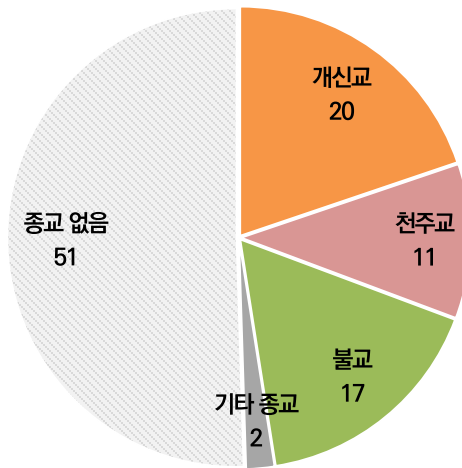
2022년 종교인구 비율, 개신교 20%, 불교 17%, 천주교 11%, 종교 없음 51%

한국리서치 정기조사 '여론 속의 여론' 는 2018년 1월 처음 조사를 시작했으며, 2019년 2월까지는 월 1회, 그 이후부터는 격주 1회 조사를 진행하고 있다. 매 조사에서 믿는 종교가 있는지, 있다면 무엇인지를 물어보고 있다.

2022년 11월까지 진행한 23번의 조사결과를 종합하면, 전체 인구의 20%가 개신교를 믿고 있으며, 불교를 믿는 사람은 17%이다. 천주교를 믿는 사람은 11%, 기타 종교를 믿는 사람은 2%이다. 그리고 전체 인구의 51%는 믿는 종교가 없다.

2022년 종교인구 비율, 개신교 20%, 불교 17%, 천주교 11%, 종교 없음 51%

(단위 : %)



질문 : 종교가 있으십니까? (있다면) 종교는 무엇입니까?

비고 : 2022년 1월 ~ 11월 총 23회 진행한 한국리서치 정기조사 "여론 속의 여론" 의 종교 응답 통합

조사기간 : 2022년 1월 ~ 11월(격주 1회, 총 23회 진행)

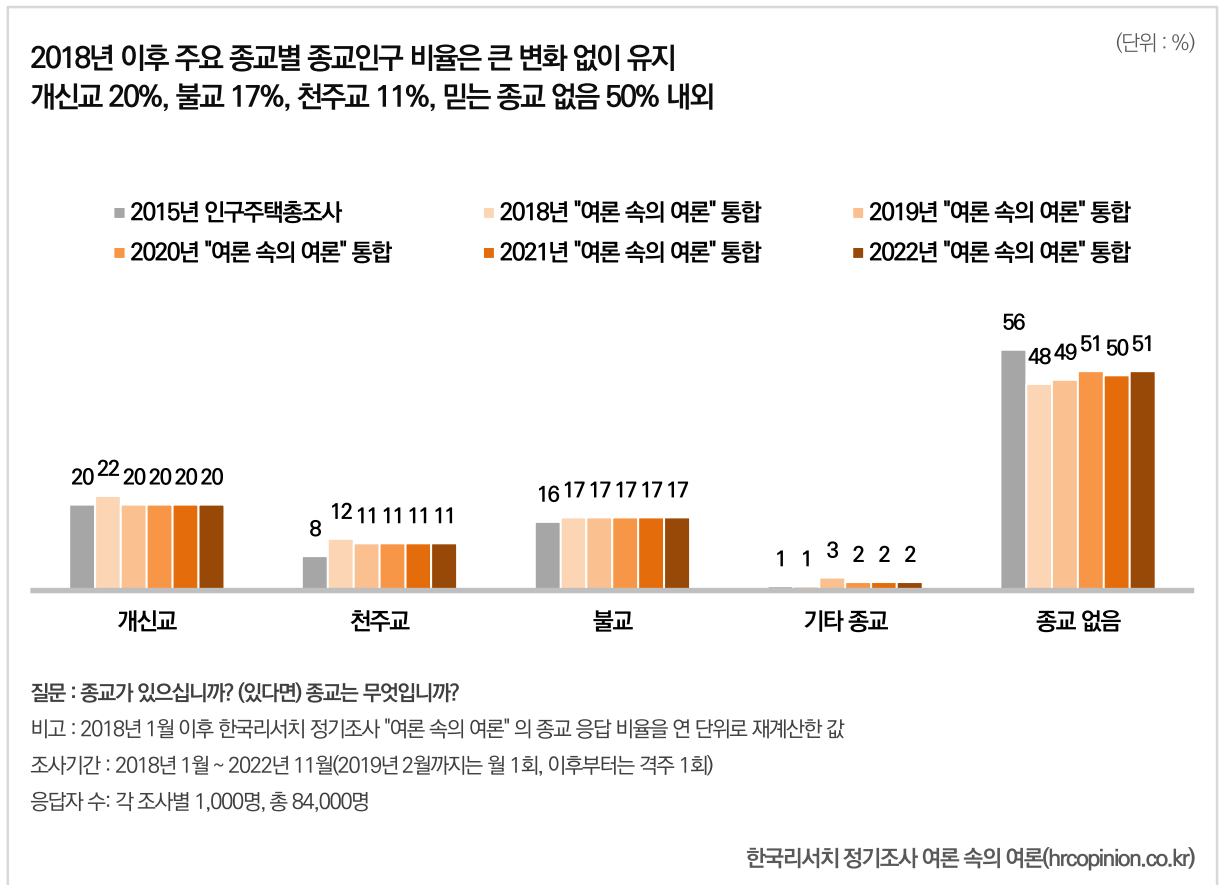
응답자 수 : 각 조사별 1,000명, 총 23,000명

한국리서치 정기조사 여론 속의 여론(hrcopinion.co.kr)

2018년 이후 주요 종교별 종교인구 비율은 큰 변화 없이 유지 개신교 20%, 불교 17%, 천주교 11%, 믿는 종교 없음 50% 내외

2018년 이후 종교 인구 추이를 보면, 주요 3대 종교 모두 큰 변화 없는 비율을 유지하고 있다. 2019년 이후 개신교 신자의 비율은 전체의 20%, 불교 신자의 비율은 17%, 천주교 신자의 비율은 11%를 유지하고 있다. 종교가 없는 사람의 비율 역시 꾸준히 50% 내외 수준을 유지하고 있다.

참고로, 2015년 통계청 인구주택총조사에서는 전체 인구 중 개신교 신자는 20%, 불교 신자는 16%, 천주교 신자는 8%, 종교가 없다고 답한 사람은 56%였다. 인구주택총조사에서 종교는 10년 주기 표본조사 항목으로, 다음 조사는 2025년이다.



믿는 종교가 없다는 응답은 여성보다는 남성이, 연령대가 낮을수록 높아 수도권, 충청/호남지역은 개신교 신자 비율이, 영남과 강원/제주지역은 불교 신자 비율 높아

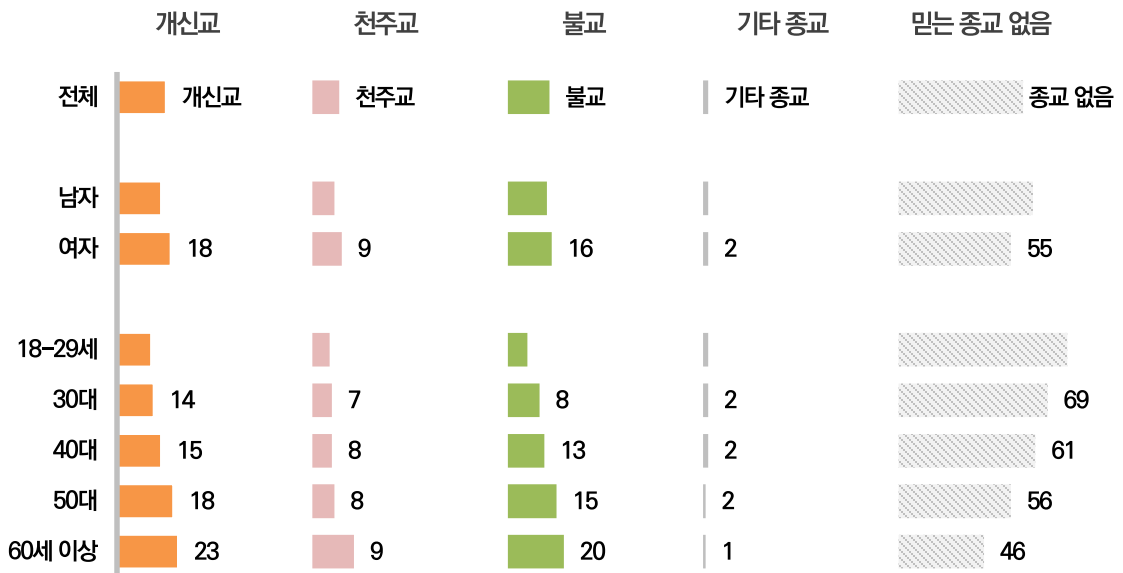
2022년 종교인구현황을 분석해 보면 남성은 45%가 믿는 종교가 있다고 답한 가운데, 개신교(18%), 불교(16%), 천주교(9%) 순으로 신자 수가 많았다. 여성은 남성보다 많은 54%가 현재 믿는 종교가 있다고 답했으며, 역시 개신교(22%), 불교(18%), 천주교(12%)의 순이었다. 남성이 여성보다 믿는 종교가 없다는 응답이 더 높았지만, 예외적으로 18-29세는 남성보다는 여성에게서 믿는 종교가 없다는 응답이 더 높았다.

연령별로 나눠보면, 연령대가 낮을수록 믿는 종교가 없다는 응답도 높아졌다. 믿는 종교가 없다는 응답은 60세 이상에서 35%였는데, 50대에서는 46%, 40대에서는 56%, 30대에서는 61%, 18-29세에서는 69%로 높아졌다. 전 연령대에서 개신교 신자의 비율이 가장 높았고, 개신교와 천주교, 불교 모두 연령대가 높아질수록 신자의 비율도 증가하였다.

믿는 종교가 없다는 응답은 지역별로 큰 차이 없이 50% 수준인 가운데, 서울과 인천/경기 등 수도권에서는 개신교 신자의 비율이 가장 높았고 불교와 천주교 신자의 비율은 큰 차이 없이 비슷했다. 대전/세종/충청 지역과 광주/전라 지역에서도 개신교 신자의 비율이 가장 높았고, 불교와 천주교가 뒤를 이었다. 반면 대구/경북과 부산/울산/경남, 그리고 강원/제주 지역에서는 불교 신자의 비율이 가장 높았고, 개신교와 천주교 순이었다.

남성, 연령대가 낮을수록 '믿는 종교 없다' 응답 높아

(단위 : %)



질문 : 종교가 있으십니까? (있다면) 종교는 무엇입니까?

비고 : 2022년 1월 ~ 11월 총23회 진행한 한국리서치 정기조사 "여론 속의 여론" 의 종교 응답을 통합해 성별, 연령별, 지역별로 제시

조사기간 : 2022년 1월 ~ 11월(격주 1회, 총 23회 진행)

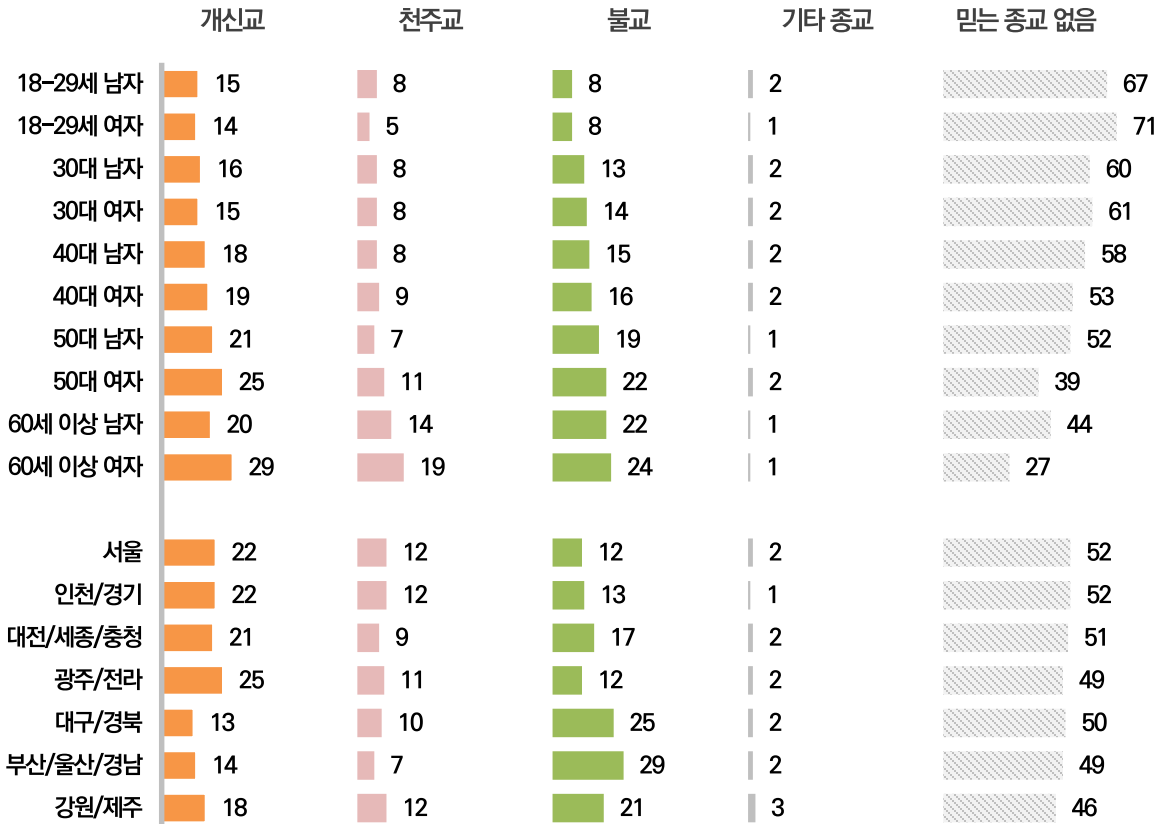
응답자 수 : 각 조사별 1,000명, 총 23,000명

한국리서치 정기조사 여론 속의 여론(hrcopinion.co.kr)

18-29세 여성 중에서는 71%가 믿는 종교 없다고 답해

수도권과 충청/호남지역은 개신교 신자 비율이, 영남과 강원/제주지역은 불교 신자 비율 높아

(단위 : %)



질문 : 종교가 있으십니까? (있다면) 종교는 무엇입니까?

비고 : 2022년 1월 ~ 11월 총23회 진행한 한국리서치 정기조사 "여론 속의 여론" 의 종교 응답을 통합해 성별, 연령별, 지역별로 제시

조사기간 : 2022년 1월 ~ 11월(격주 1회, 총 23회 진행)

응답자 수 : 각 조사별 1,000명, 총 23,000명

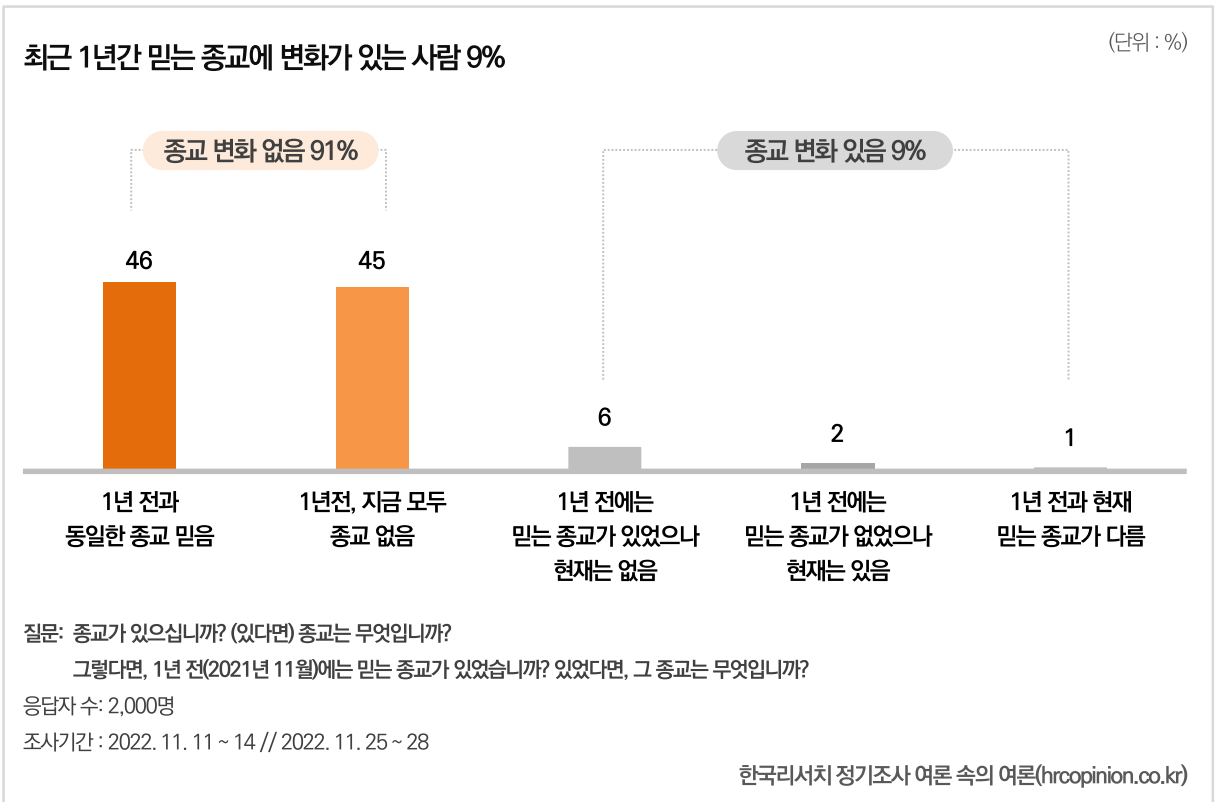
한국리서치 정기조사 여론 속의 여론(hrcopinion.co.kr)

2 최근 1년간 믿는 종교 변화

최근 1년간 믿는 종교에 변화가 있는 사람 9%

2022년 11월 11일 ~ 14일, 11월 25일 ~ 28일 두 번에 걸쳐 전국 만 18세 이상 성인남녀 2,000명을 대상으로 진행한 조사에서, 1년 전인 2021년 11월과 동일한 종교를 현재도 믿는 사람은 46%, 1년 전과 현재 모두 믿는 종교가 없는 사람은 45%였다. 모두 합해 91%는 1년 전과 비교했을 때 종교에 변화가 없었다.

1년 전과 비교했을 때 종교에 변화가 있는 사람은 전체의 9%였는데 구체적으로 살펴보면, 1년 전에는 믿는 종교가 있었으나 현재는 없다고 답한 사람이 6%, 반대로 1년 전에는 믿는 종교가 없었으나 현재는 있다고 답한 사람이 2%였다. 1년 전과 현재 믿는 종교가 다르다는 응답은 1%였다.



1년 전 개신교 신자였던 사람 중에서는 13%가 '지금은 개신교 믿지 않다' 1년 전 천주교, 불교 신자 중에서도 각각 10%가 믿는 종교 바뀌어

종교별로 살펴보면, 1년 전인 2021년 11월에 개신교를 믿고 있었던 사람 중에서는 12%가 현재는 믿는 종교가 없다고 답했고, 1%는 다른 종교로 전향했다고 답했다. 1년 전 천주교 신자였던 사람 중에서는 8%는 현재는 믿는 종교가 없다고 답했고, 1%는 다른 종교로 전향했다고 답했다. 1년 전 불교 신자 중에서는 9%가 현재는 믿는 종교가 없다고 답했고, 1%는 다른 종교를 믿고 있다고 답했다. 1년 전 믿는 종교가 없었던 사람 중 96%는 현재도 믿는 종교가 없다고 답했고, 4%는 현재 믿는 종교가 있다고 답했다.

**1년 전 개신교 신자였던 사람 중에서는 12%가 '현재 믿는 종교 없음'
1년 전 천주교, 불교 신자 중에서도 각각 8%, 9%가 지금은 종교가 없다고 답해**

(단위 : %)

1년 전과 비교했을 때...	사례수 (명)	종교 변화 없음			종교 변화 있음			계	
		1년 전과 동일한 종교 믿음	1년 전, 지금 모두 믿는 종교 없음	종교 변화 없음	1년 전에는 믿는 종교 있었으나, 현재는 없음	1년 전에는 믿는 종교가 없었으나, 현재는 있음	1년 전과 현재 믿는 종교가 다름		
전체	(2,000)	46	45	91	6	2	1	9	100
성별									
남자	(988)	41	51	92	6	2	1	8	100
여자	(1,012)	51	40	91	6	2	1	9	100
연령									
18-29세	(336)	30	60	89	9	1	1	11	100
30대	(302)	35	56	91	7	1	1	9	100
40대	(368)	38	52	90	7	1	1	10	100
50대	(390)	50	42	92	5	2	1	8	100
60세 이상	(604)	64	30	94	4	2	0	6	100
현재 믿는 종교									
개신교	(410)	96	-	96	-	4	1	4	100
천주교	(197)	95	-	95	-	3	2	5	100
불교	(337)	95	-	95	-	4	1	5	100
기타 종교	(33)	87	-	87	-	3	10	13	100
믿는 종교 없음	(1,023)	-	88	88	12	-	-	12	100
1년 전 종교									
개신교	(451)	87	-	87	12	-	1	13	100
천주교	(208)	90	-	90	8	-	1	10	100
불교	(357)	90	-	90	9	-	1	10	100
기타 종교	(48)	60	-	60	33	-	6	40	100
믿는 종교 없음	(935)	-	96	96	-	4	-	4	100

질문: 종교가 있으십니까? (있다면) 종교는 무엇입니까?

그렇다면, 1년 전(2021년 11월)에는 믿는 종교가 있었습니까? 있었다면, 그 종교는 무엇입니까?

응답자 수: 2,000명

조사기간: 2022. 11. 11 ~ 14 // 2022. 11. 25 ~ 28

한국리서치 정기조사 여론 속의 여론(hrcopinion.co.kr)

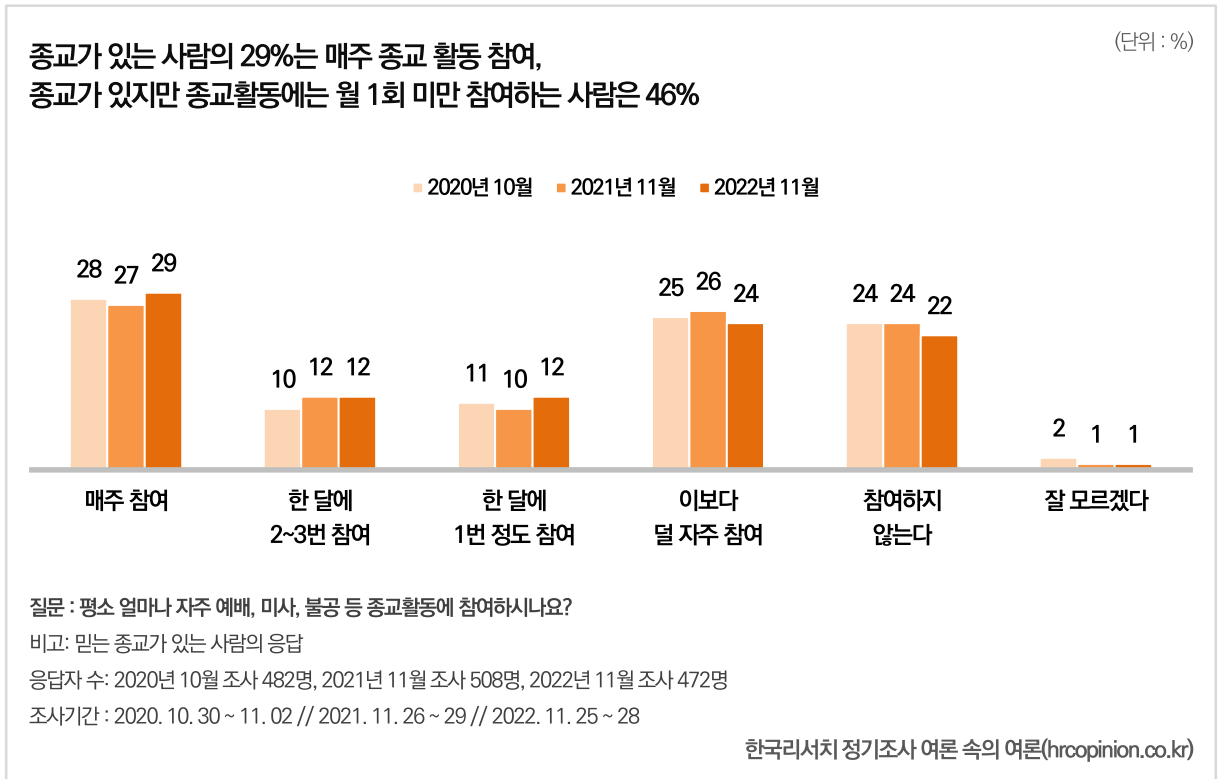
3

종교 활동 빈도와 중요성 인식

**종교가 있는 사람의 29%는 매주 종교 활동 참여,
종교가 있지만 종교활동에는 월 1회 미만 참여하는 사람은 46%**

현재 믿는 종교가 있는 사람 중, 예배나 미사, 불공 등 종교활동에 매주 참여한다는 응답은 29%를 차지하였다. 한 달에 2~3번 참여한다는 응답(12%)과 한 달에 한 번 정도 참여(12%)한다는 응답을 더하면, 믿는 종교가 있는 사람 중 53%는 최소 월 1회 종교활동에 참여하고 있었다. 이는 작년 11월 조사결과(49%)보다 4%포인트 높은 결과이다.

믿는 종교가 있지만, 종교활동을 월 1회 미만 참석한다는 응답은 24%, 아예 종교활동에 참여하지 않는다는 응답은 22%를 차지했다. 종교가 있음에도 불구하고, 종교활동에 거의 참여하지 않는 사람이 절반(46%)에 이르는 셈이다.



종교 활동 참여 빈도, 개신교가 가장 높고 불교가 가장 낮아

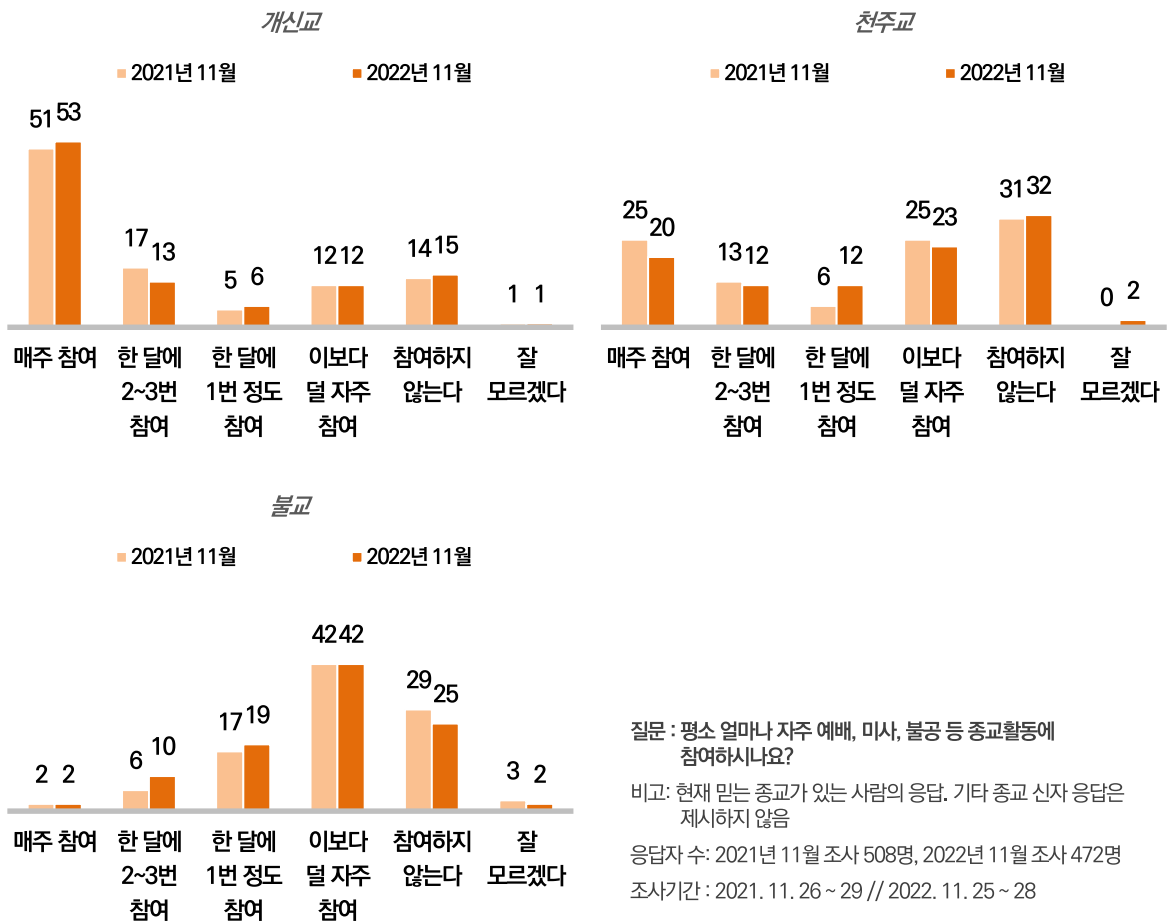
지난해와 마찬가지로, 개신교 신자의 종교 활동 참여 빈도가 천주교나 불교 신자에 비해 높았다. 개신교 신자 중 53%는 종교활동에 매주 참여한다고 답했다. 이는 작년 대비 2%포인트 증가한 결과이다. 반면 한 달에 한 번도 참여하지 않는다는 응답은 12%, 아예 종교활동에 참여하지 않는다는 응답은 15%였다. 개신교 신자 4명 중 1명 정도가 종교활동에 거의 참여하지 않는다고 답했다.

천주교 신자 중 20%는 종교활동에 매주 참여한다고 답해, 작년 대비 5%포인트 낮아졌다. 반면 종교활동에 전혀 참여하지 않는다는 응답은 전년 대비 1%포인트 상승해 32%를 차지했고, 한 달에 한 번 미만 참여한다는 응답은 23%였다. 천주교 신자 중 절반 이상이 한 달에 한 번도 미사에 참석하지 않거나, 혹은 전혀 참석하지 않고 있는 것이다.

불교 신자 중에서는 42%가 월 1회 미만 종교활동에 참여한다고 답했고, 아예 종교활동에 참여하지 않는다는 응답은 25%였다. 불교 신자 3명 중 2명(67%)이 월 1회 미만 혹은 아예 종교활동에 참여하지 않는다고 답했다.

개신교 신자 중 53%는 매주 종교활동에 참여
천주교 신자 중 55%, 불교 신자 중 67%는 종교활동 참여 빈도가 월 1회 미만

(단위 : %)



한국리서치 정기조사 여론 속의 여론(hrcopinion.co.kr)

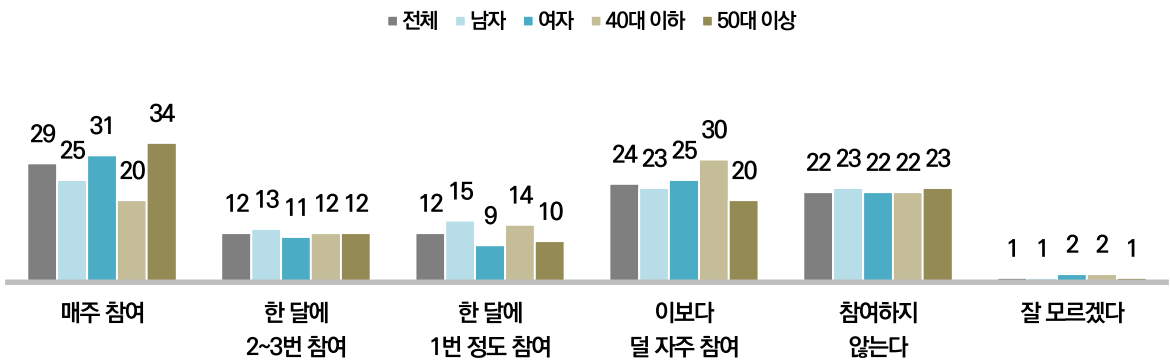
남성보다는 여성이, 40대 이하보다는 50대 이상에서 종교활동 매주 참여한다는 응답 높아

종교활동에 ‘매주 참여한다’는 응답을 기준으로 봤을 때 남성보다는 여성이, 40대 이하보다는 50대 이상이 좀 더 적극적으로 종교활동에 참여하고 있음이 확인되었다. 믿는 종교가 있는 여성은 31%가 매주 종교활동에 참여한다고 답해 남성(25%)보다 6%포인트 높았다. 50대 이상 신자 중에서는 34%가 종교활동에 매주 참여한다고 답한 반면, 40대 이하에서는 20%만이 매주 참여한다고 답했다.

여성은 남성에 비해, 그리고 50대 이상은 40대 이하에 비해 믿는 종교가 있는 사람의 수도 상대적으로 많을 뿐만 아니라, 종교활동에 적극적으로 참여하는 사람 또한 많았다.

남성보다는 여성이, 40대 이하보다는 50대 이상에서 종교활동 매주 참여한다는 응답 높아

(단위 : %)



질문 : 평소 얼마나 자주 예배, 미사, 불공 등 종교활동에 참여하시나요?

비고 : 현재 믿는 종교가 있는 사람의 응답. 기타 종교 신자 응답은 제시하지 않음

응답자 수 : 2021년 11월 조사 508명, 2022년 11월 조사 472명

조사기간 : 2021. 11. 26 ~ 29 // 2022. 11. 25 ~ 28

한국리서치 정기조사 여론 속의 여론(hrcopinion.co.kr)

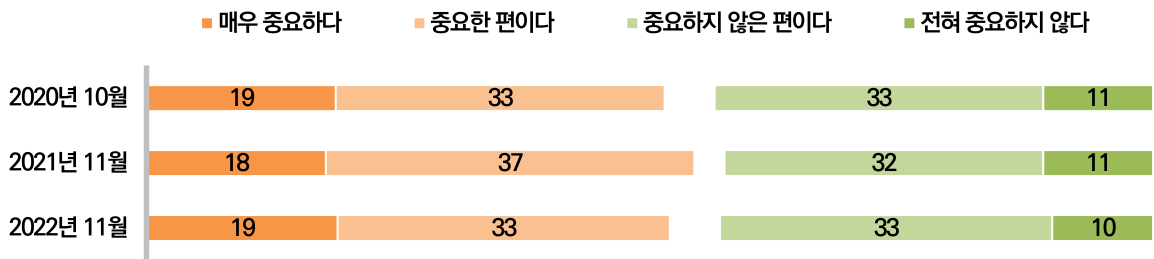
종교활동이 내 삶에서 중요하다 53%, 1년 전과 비슷 개신교 신자 66%, 천주교 신자 55%, 불교 신자 33%가 '종교활동이 내 삶에서 중요하다'

믿는 종교가 있는 사람 중 53%가 종교활동이 자신의 삶에서 중요하다고 답했다(매우 중요하다 19%, 중요한 편이다 33%). 반면 43%는 종교활동이 삶에서 중요하지 않다고 답했다(전혀 중요하지 않다 10%, 중요하지 않은 편이다 33%).

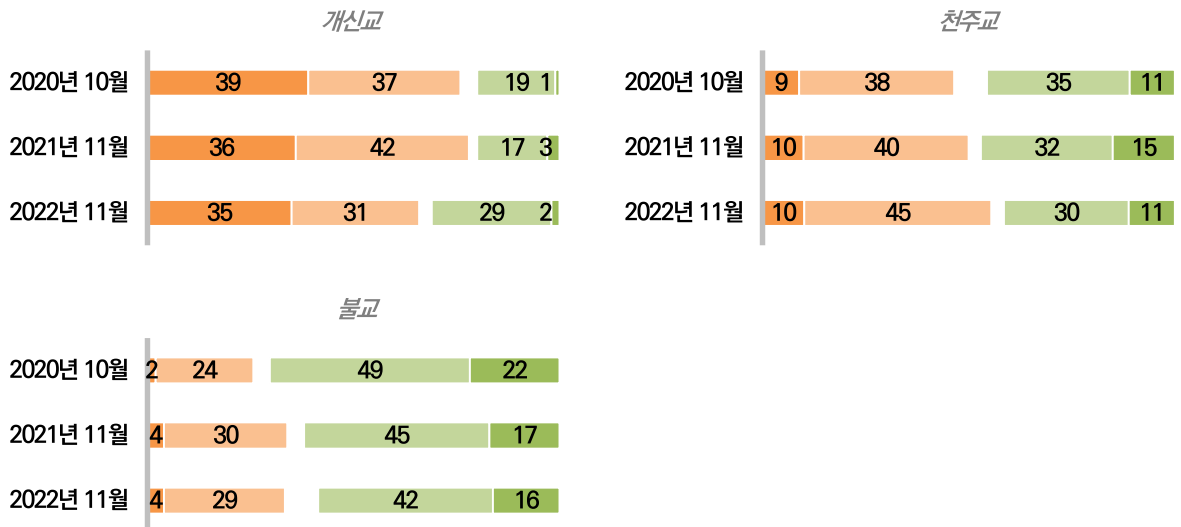
개신교 신자 중에서는 66%가 종교활동이 본인의 삶에서 중요하다고 답했다. 지난해(78%)와 비교했을 때 12%포인트 낮아진 결과지만, 여전히 천주교나 불교 신자에 비해서는 높은 수준이었다. 천주교 신자 중에서는 55%가 종교활동이 본인의 삶에서 중요하다고 답해, 작년 대비 5%포인트 상승했다. 종교활동 참여율이 가장 낮은 불교 신자는 33%만이 종교활동이 본인의 삶에서 중요하다고 답했다.

종교활동이 내 삶에서 중요하다 53%, 1년 전과 비슷

(단위 : %)



개신교 신자 중 66%가 종교활동이 삶에서 중요하다고 인식
불교 신자 중에서는 33%만이 그렇다고 답해



질문 : 기도, 예배, 미사, 불공 등 종교활동이 본인의 삶에서 얼마나 중요합니까?

비고 : 현재 믿는 종교가 있는 사람의 응답. 기타 종교 신자 응답은 제시하지 않음

응답자 수 : 2020년 10월 조사 482명, 2021년 11월 조사 508명, 2022년 11월 조사 472명

조사기간 : 2020. 10. 30 ~ 11. 02 // 2021. 11. 26 ~ 29 // 2022. 11. 25 ~ 28

한국리서치 정기조사 여론 속의 여론(hrcopinion.co.kr)

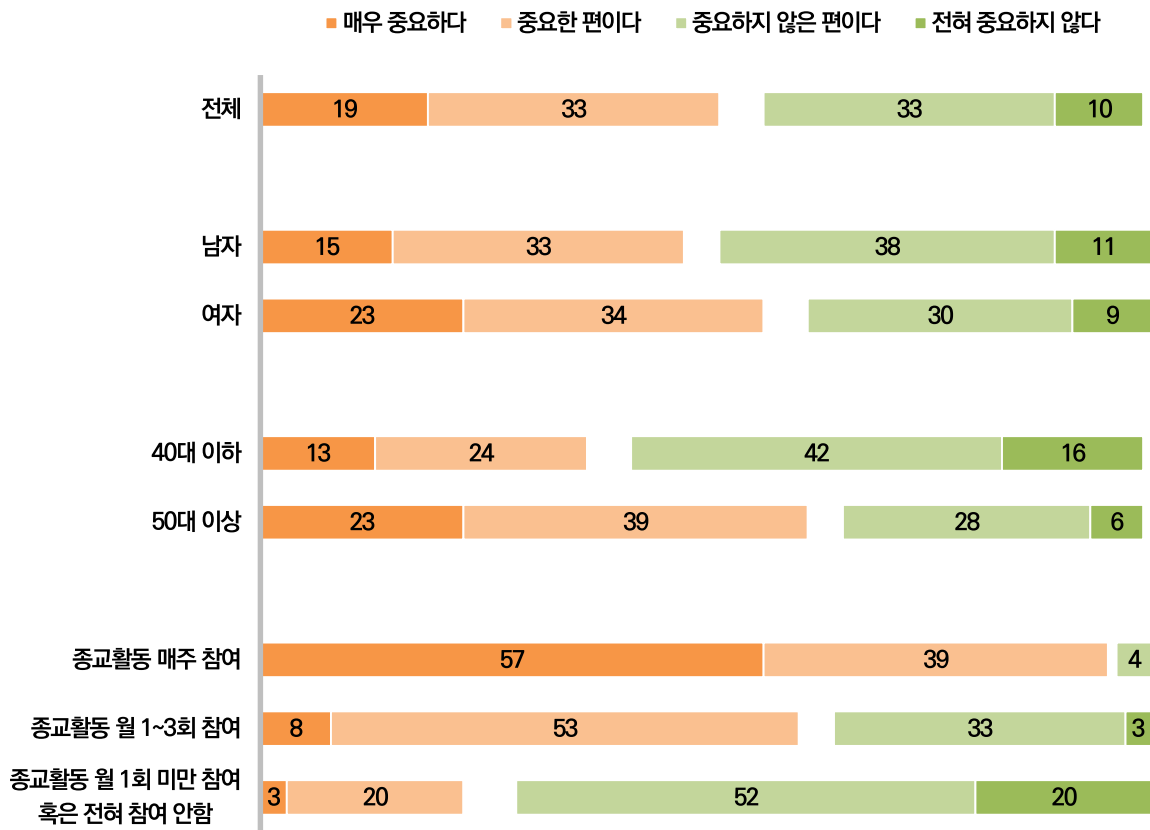
여성, 50대 이상, 그리고 종교활동에 적극적으로 참여하는 사람일수록 종교활동이 본인의 삶에서 중요하다는 응답도 높아

믿는 종교가 있는 사람의 수도 많을 뿐만 아니라, 종교활동에 적극적으로 참여하는 사람도 많은 여성, 그리고 50대 이상은 종교활동이 본인의 삶에서 중요하다는 응답 또한 높았다. 믿는 종교가 있는 여성 중 56%가 본인의 삶에서 종교활동이 중요하다고 답해, 남성(48%)보다 8%포인트 높았다. 또한 50대 이상에서는 62%가 종교활동이 중요하다고 답했는데, 이는 40대 이하의 응답(37%)보다 25%포인트 높은 것이다.

종교활동에 매주 참여하는 사람 중에서는 96%가 종교활동이 중요하다고 답했고, 특히 57%는 '매우 중요하다'고 답했다. 반면 믿는 종교가 있지만 월 1회 미만 종교활동에 참여하거나, 전혀 참여하지 않는 사람 중에서는 23%만이 중요하다고 답했다.

여성, 50대 이상, 그리고 종교활동에 적극적으로 참여하는 사람일수록
종교활동이 본인의 삶에서 중요하다는 응답도 높아

(단위 : %)



질문 : 기도, 예배, 미사, 불공 등 종교활동이 본인의 삶에서 얼마나 중요합니까?

비교 : 현재 믿는 종교가 있는 사람의 응답.

응답자 수 : 2020년 10월 조사 482명, 2021년 11월 조사 508명, 2022년 11월 조사 472명

조사기간 : 2020. 10. 30 ~ 11. 02 // 2021. 11. 26 ~ 29 // 2022. 11. 25 ~ 28

한국리서치 정기조사 여론 속의 여론(hrcopinion.co.kr)

조사개요

구분	내용
모집단	• 전국의 만18세 이상 남녀
표집틀	• 한국리서치 마스터샘플(22년 10월 기준 약 80만명)
표집방법	• 지역별, 성별, 연령별 비례할당추출
표본크기	• 1,000명
표본오차	• 무작위추출을 전제할 경우, 95% 신뢰수준에서 최대허용 표집오차는 $\pm 3.1\%p$
조사방법	• 웹조사(휴대전화 문자와 이메일을 통해 url 발송)
가중치 부여방식	• 지역별, 성별, 연령별 가중치 부여(셀가중) (2022년 9월 행정안전부 발표 주민등록 인구 기준)
응답율	• 조사요청 7,232명, 조사참여 1,270명, 조사완료 1,000명 (요청대비 13.8%, 참여대비 78.7%)
조사일시	• 2022년 11월 25일 ~ 11월 28일
조사기관	• (주)한국리서치(대표이사 노익상)

한국리서치 주간리포트

여론속의

여輿論論

40 HANKOOK RESEARCH
YEARS

