

ISSN: 2800-051X

HankookResearch

한국리서치 주간리포트(제209-1호)

여론속의 여輿論論

기획: 코로나19 71차 인식조사
(11월 4주차)

2022. 12. 07.

담당자 이소연 연구원

전화 | 02-3014-1062

e-mail | lee.sy@hrc.co.kr



한국리서치 주간리포트

- 한국리서치가 기획하고 운영하는 자체 조사입니다.
- 격주로 시행하는 정기조사입니다.
- 특정 의제를 다각도로 조사하고 분석하는 심층 여론조사입니다.
여론의 현상과 함께 흐름을 추적하고, 여론 속의 민심을 파악하고자 합니다.
- 정가지표-기획조사 등으로 구성합니다.
- 정가지표는 국가, 사회, 개인과 관련한 국민들의 인식 추이를 제시합니다.
- 기획조사는 한국리서치 연구원이 기획하고 분석합니다. 주제에 따라 외부 전문가와 함께 기획하고 분석 및 보도를 함으로써, 여론에 대한 심층적인 이해를 돕고자 합니다.
- 궁금하신 사항은 아래 에디터들에게 문의하여 주십시오.

운영책임

이동한 차장

전화 | 02-3014-1060

e-mail | dhlee@hrc.co.kr

연구진

정한울 전문위원

전화 | 02-3014-1057

e-mail | hw.jeong@hrc.co.kr

이소연 연구원

전화 | 02-3014-1062

e-mail | lee.sy@hrc.co.kr

1

코로나19 상황 인식

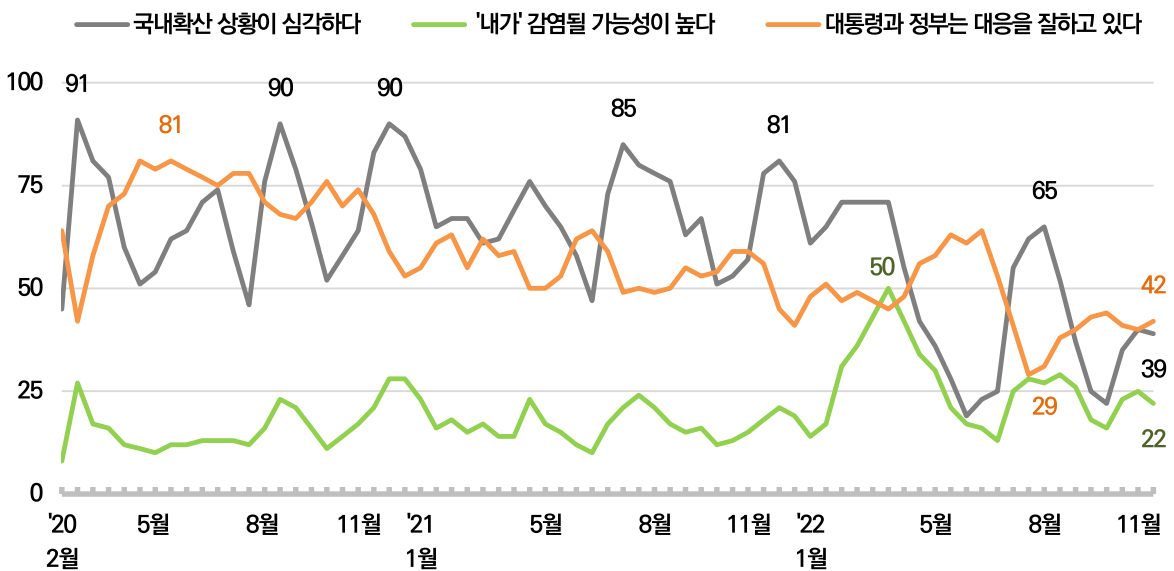
국내 확산 상황 심각하다 39%, 2주 전 조사 대비 1%포인트 감소
대통령과 정부가 코로나19 대응 잘하고 있다 42%, 지난 조사 대비 2%포인트 증가

국내 확산 상황이 심각하다는 응답은 39%로 2주 전 대비 1%포인트 감소하였다. ‘내가 코로나19에 감염될 가능성이 높다(22%)’는 응답도 지난 조사 대비 3%포인트 감소하였다.

대통령과 정부가 대응을 잘 하고 있다는 응답은 42%로 지난 조사 대비 2%포인트 증가했다. 코로나19 일일 신규 확진자 수가 7만 명을 돌파했고, 지난 조사에 이어 그 수는 점진적으로 증가하는 상황이다. 이러한 시점에서 전반적인 코로나19 상황 인식은 지난 조사 대비 큰 변동은 없었고, 오히려 일부 완화된 모습이다.

국내 확산 상황 심각하다 39%, 2주 전 조사 대비 1%포인트 감소
 대통령과 정부가 코로나19 대응 잘하고 있다 42%, 지난 조사 대비 2%포인트 증가

(단위: %)



질문: · (국내 확산) 코로나19 국내 확산 상황이 얼마나 심각하다고 생각하십니까?
 · (감염 가능성) 귀하께서 코로나19에 감염될 가능성이 얼마나 된다고 생각하십니까?
 · (정부 대응 평가) 대통령과 정부가 신종 코로나바이러스 사태에 대해 대응을 어떻게 하고 있다고 생각하십니까?

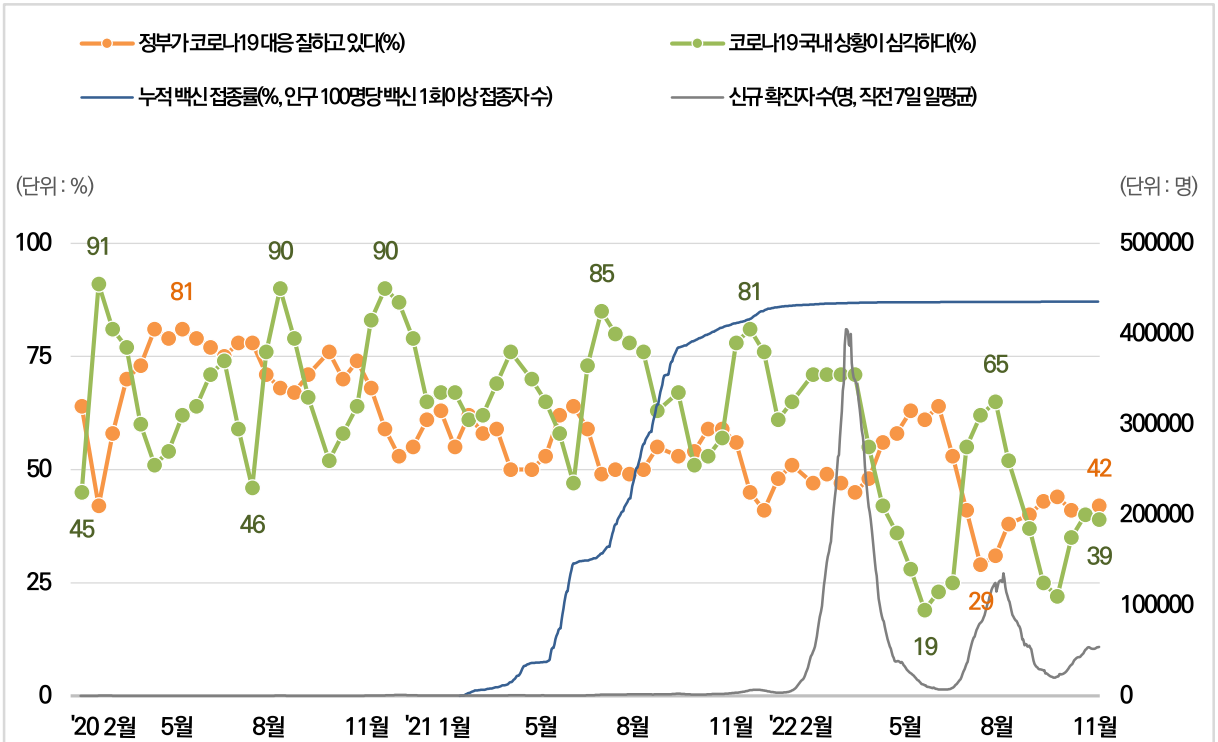
비고: '매우 긍정(매우 그렇다) + 긍정(그런 편이다)' 만 제시

감염 가능성 문항은 서울대학교 보건대학원 유명순 교수팀 '신종코로나바이러스 감염증 국민인식 조사' 문항을 활용함

응답자수: 각 조사별 1,000명

조사기간: 2020년 2월 둘째 주 이후 격주 1회

일별 신규 확진자 수와 대응평가, 상황인식 추이



질문: · (국내 확산) 코로나19 국내 확산 상황이 얼마나 심각하다고 생각하십니까?

· (정부 대응 평가) 대통령과 정부가 신종 코로나바이러스 사태에 대해 대응을 어떻게 하고 있다고 생각하십니까?

비고: '매우 긍정(매우 그렇다) + 긍정(그런 편이다)' 만 제시

감염 가능성 문항은 서울대학교 보건대학원 유명순 교수팀 '신종코로나바이러스 감염증 국민인식 조사' 문항을 활용

우리나라 일별 확진자 수는 통계청 코로나19 일별 발생현황(https://kosis.kr/covid/covid_index.do) 을 활용

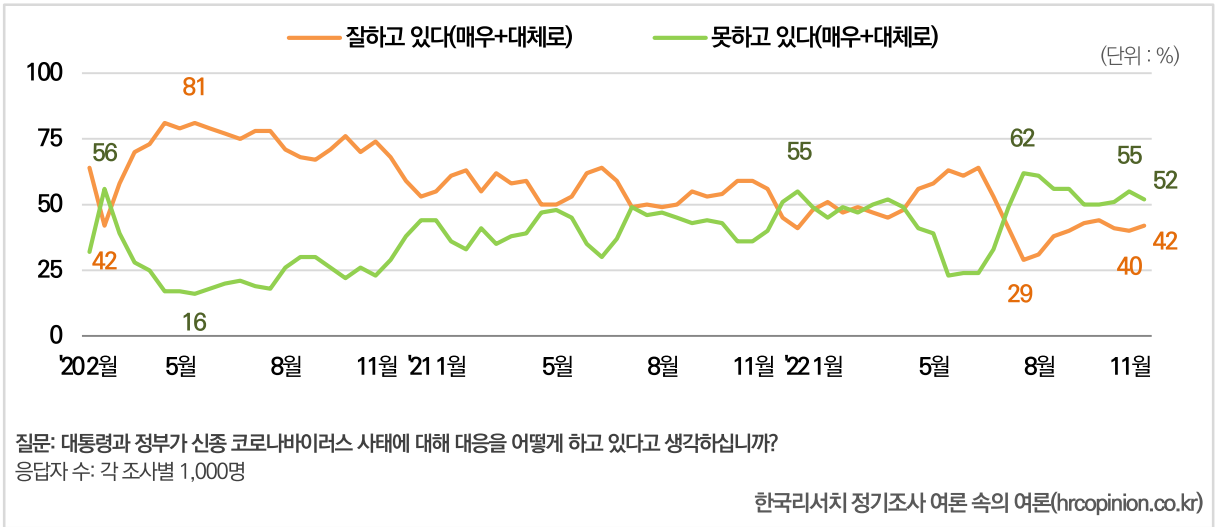
우리나라 누적 백신 접종률(인구 100명당 백신 1회 이상 접종자 수)와 누적 백신 추가접종률(인구 100명당 백신 추가접종(부스터샷) 완료자 수)은 OurWorld in Data(<https://ourworldindata.org/covid-vaccinations>) 를 활용

응답자수: 각 조사별 1,000명

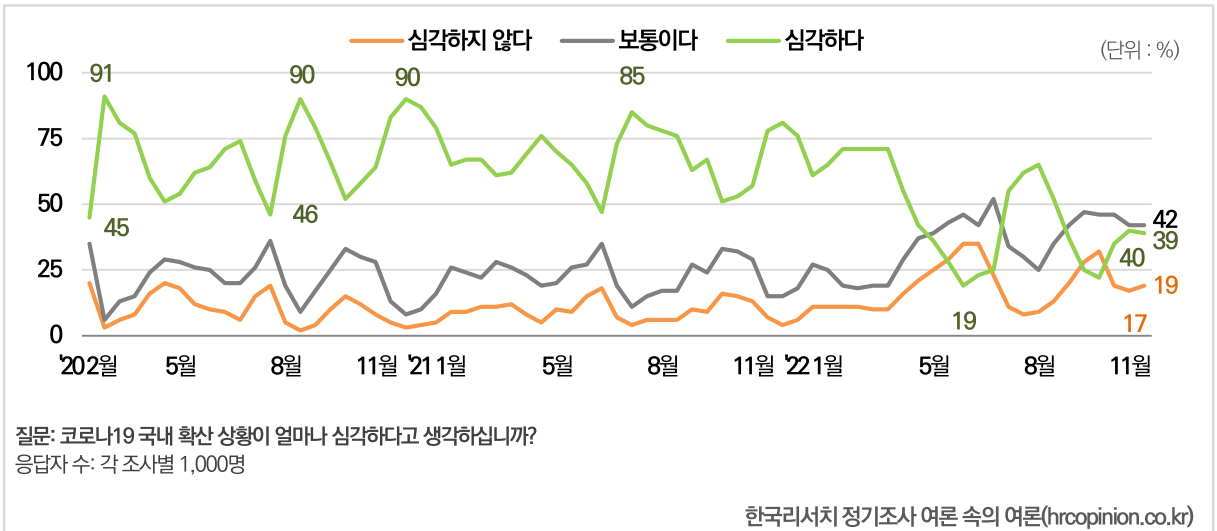
조사기간: 2020년 2월 둘째주 이후 격주 1회

한국리서치 정기조사 여론 속의 여론(hrcopinion.co.kr)

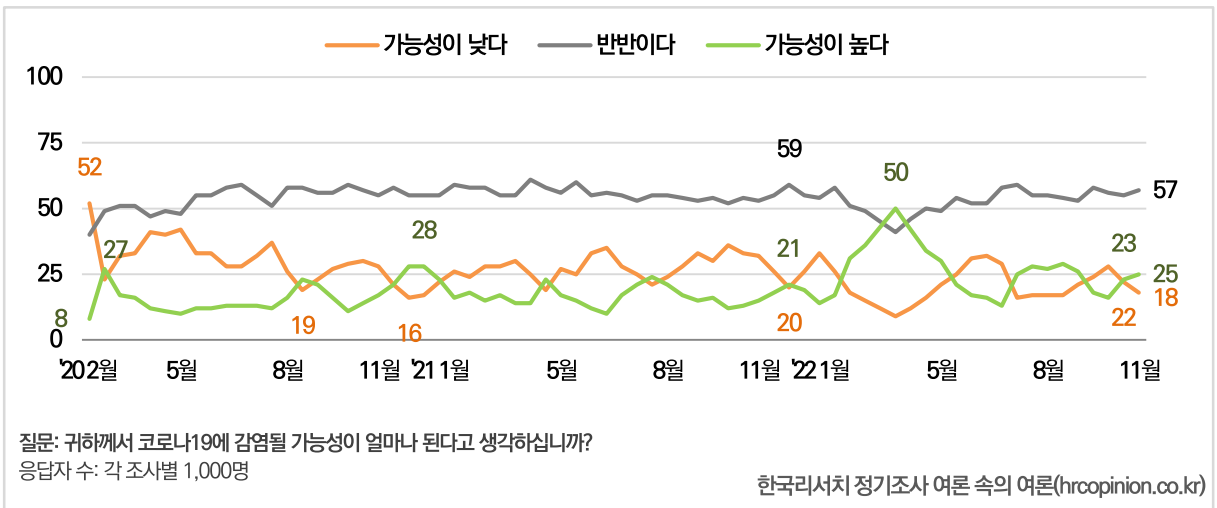
정부 코로나19 대응평가 추이



국내 확산상황 심각성 인식 추이



코로나19 감염 가능성 추이



정부 코로나19 대응평가 추이

(단위 : %)

차수	조사기간	매우 잘하고 있다	대체로 잘하고 있다	잘하고있다 (매우+ 대체로)	대체로 못하고 있다	매우 못하고 있다	못하고있다 (매우+ 대체로)	모르겠다	계
1차	2월 11일 ~ 2월 13일	19	45	64	20	13	32	4	100
2차	2월 28일 ~ 3월 2일	14	28	42	23	33	56	2	100
3차	3월 13일 ~ 3월 16일	21	37	58	23	16	39	3	100
4차	3월 27일 ~ 3월 30일	30	39	70	16	11	28	3	100
5차	4월 10일 ~ 4월 13일	35	38	73	17	9	25	2	100
6차	4월 24일 ~ 4월 27일	39	42	81	11	6	17	2	100
7차	5월 8일 ~ 5월 11일	36	44	79	11	6	17	4	100
8차	5월 22일 ~ 5월 25일	37	44	81	11	5	16	3	100
9차	6월 5일 ~ 6월 8일	30	49	79	12	6	18	3	100
10차	6월 19일 ~ 6월 22일	32	45	77	13	7	20	3	100
11차	7월 3일 ~ 7월 6일	28	47	75	14	7	21	3	100
12차	7월 17일 ~ 7월 20일	32	46	78	12	7	19	3	100
13차	7월 31일 ~ 8월 3일	29	49	78	12	6	18	3	100
14차	8월 14일 ~ 8월 17일	26	46	71	16	10	26	3	100
15차	8월 28일 ~ 8월 31일	23	44	68	18	12	30	2	100
16차	9월 11일 ~ 9월 14일	24	44	67	19	11	30	3	100
17차	9월 25일 ~ 9월 28일	27	43	71	17	9	26	4	100
18차	10월 16일 ~ 10월 19일	31	44	76	15	7	22	2	100
19차	10월 30일 ~ 11월 2일	22	48	70	18	9	26	3	100
20차	11월 13일 ~ 11월 16일	31	43	74	15	8	23	3	100
21차	11월 27일 ~ 11월 30일	22	46	68	18	11	29	3	100
22차	12월 11일 ~ 12월 14일	17	42	59	23	15	38	2	100
23차	12월 25일 ~ 12월 28일	15	37	53	22	22	44	3	100

질문: 대통령과 정부가 신종 코로나바이러스 사태에 대해 대응을 어떻게 하고 있다고 생각하십니까?

응답자 수: 각 조사별 1,000명

한국리서치 정기조사 여론 속의 여론(hrcopinion.co.kr)

(단위 : %)

차수	조사기간	매우 잘하고 있다	대체로 잘하고 있다	잘하고있다 (매우+ 대체로)	대체로 못하고 있다	매우 못하고 있다	못하고있다 (매우+ 대체로)	모르겠다	계
24차	1월 8일 ~ 1월 11일	14	40	55	25	18	44	2	100
25차	1월 22일 ~ 1월 25일	19	42	61	23	13	36	4	100
26차	2월 5일 ~ 2월 8일	21	42	63	21	13	33	3	100
27차	2월 19일 ~ 2월 22일	16	39	55	25	16	41	4	100
28차	3월 5일 ~ 3월 8일	21	42	62	22	13	35	3	100
29차	3월 19일 ~ 3월 22일	18	40	58	23	15	38	5	100
30차	4월 2일 ~ 4월 5일	18	41	59	25	14	39	2	100
31차	4월 16일 ~ 4월 19일	10	40	50	23	23	47	4	100
32차	5월 7일 ~ 5월 10일	13	37	50	27	21	48	3	100
33차	5월 21일 ~ 5월 24일	16	37	53	29	16	45	2	100
34차	6월 4일 ~ 6월 7일	20	42	62	21	13	35	3	100
35차	6월 17일 ~ 6월 21일	19	46	64	19	11	30	6	100
36차	7월 2일 ~ 7월 7일	22	37	59	23	14	37	4	100
37차	7월 16일 ~ 7월 19일	15	35	49	26	23	49	1	100
38차	7월 30일 ~ 8월 2일	16	34	50	26	20	46	3	100
39차	8월 13일 ~ 8월 17일	13	36	49	27	20	47	4	100
40차	8월 26일 ~ 8월 30일	14	36	50	25	20	45	5	100
41차	9월 10일 ~ 9월 13일	17	38	55	25	17	43	2	100
42차	10월 1일 ~ 10월 5일	15	38	53	25	18	44	4	100
43차	10월 15일 ~ 10월 18일	15	39	54	26	17	43	3	100
44차	10월 29일 ~ 11월 1일	16	43	59	22	14	36	5	100
45차	11월 12일 ~ 11월 15일	19	40	59	22	14	36	5	100
46차	11월 26일 ~ 11월 29일	15	41	56	25	15	40	4	100
47차	12월 10일 ~ 12월 13일	9	36	45	29	22	51	4	100
48차	12월 24일 ~ 12월 27일	10	31	41	28	27	55	4	100
49차	1월 7일 ~ 1월 10일	13	35	48	28	21	49	3	100
50차	1월 21일 ~ 1월 24일	16	35	51	25	20	45	3	100
51차	2월 11일 ~ 2월 14일	13	34	47	30	19	49	4	100
52차	2월 25일 ~ 2월 28일	14	36	49	27	20	47	4	100
53차	3월 11일 ~ 3월 14일	13	34	47	27	23	50	3	100
54차	3월 25일 ~ 3월 28일	12	34	45	29	23	52	2	100
55차	4월 8일 ~ 4월 11일	14	34	48	27	22	49	3	100
56차	4월 22일 ~ 4월 25일	15	41	56	24	17	41	3	100
57차	5월 6일 ~ 5월 9일	16	42	58	23	16	39	3	100
58차	5월 20일 ~ 5월 23일	7	56	63	17	5	23	14	100
59차	6월 3일 ~ 6월 6일	7	55	61	18	6	24	15	100
60차	6월 17일 ~ 6월 20일	8	56	64	16	7	24	12	100
61차	7월 1일 ~ 7월 4일	4	49	53	22	11	33	14	100
62차	7월 15일 ~ 7월 18일	3	37	41	28	20	49	10	100
63차	7월 29일 ~ 8월 1일	2	27	29	32	30	62	9	100
64차	8월 12일 ~ 8월 16일	4	27	31	28	33	61	7	100
65차	8월 26일 ~ 8월 29일	4	35	38	31	26	56	5	100
66차	9월 16일 ~ 9월 19일	5	35	40	28	28	56	4	100
67차	9월 30일 ~ 10월 3일	5	38	43	29	22	50	7	100
68차	10월 14일 ~ 10월 18일	5	38	44	28	21	50	7	100
69차	10월 28일 ~ 10월 31일	4	36	41	31	20	51	8	100
70차	11월 11일 ~ 11월 14일	6	34	40	29	26	55	5	100
71차	11월 25일 ~ 11월 28일	4	37	42	29	22	52	7	100

질문: 대통령과 정부가 신종 코로나바이러스 사태에 대해 대응을 어떻게 하고 있다고 생각하십니까?

응답자 수: 각 조사별 1,000명

국내 확산상황 심각성 인식 추이

(단위 : %)

차수	조사기간	전혀 심각하지 않다	심각하지 않은 편이다	심각하지 않다	보통이다	심각한 편이다	매우 심각하다	심각하다	계
1차	2월 11일 ~ 2월 13일	2	19	20	35	39	6	45	100
2차	2월 28일 ~ 3월 2일	1	3	3	6	44	46	91	100
3차	3월 13일 ~ 3월 16일	1	5	6	13	60	21	81	100
4차	3월 27일 ~ 3월 30일	1	7	8	15	53	24	77	100
5차	4월 10일 ~ 4월 13일	2	14	16	24	48	12	60	100
6차	4월 24일 ~ 4월 27일	3	17	20	29	41	10	51	100
7차	5월 8일 ~ 5월 11일	1	16	18	28	45	9	54	100
8차	5월 22일 ~ 5월 25일	1	11	12	26	51	10	62	100
9차	6월 5일 ~ 6월 8일	1	9	10	25	56	9	64	100
10차	6월 19일 ~ 6월 22일	1	8	9	20	54	17	71	100
11차	7월 3일 ~ 7월 6일	0	6	6	20	59	14	74	100
12차	7월 17일 ~ 7월 20일	1	13	15	26	47	12	59	100
13차	7월 31일 ~ 8월 3일	2	17	19	36	38	7	46	100
14차	8월 14일 ~ 8월 17일	1	5	5	19	54	22	76	100
15차	8월 28일 ~ 8월 31일	0	2	2	9	55	34	90	100
16차	9월 11일 ~ 9월 14일	1	3	4	17	56	23	79	100
17차	9월 25일 ~ 9월 28일	1	9	10	25	52	14	66	100
18차	10월 16일 ~ 10월 19일	1	14	15	33	44	8	52	100
19차	10월 30일 ~ 11월 2일	2	11	12	30	49	9	58	100
20차	11월 13일 ~ 11월 16일	0	8	8	28	50	14	64	100
21차	11월 27일 ~ 11월 30일	1	4	5	13	63	20	83	100
22차	12월 11일 ~ 12월 14일	1	2	3	8	52	38	90	100
23차	12월 25일 ~ 12월 28일	1	3	4	10	58	29	87	100

질문: 코로나19 국내 확산 상황이 얼마나 심각하다고 생각하십니까?

응답자 수: 각 조사별 1,000명

한국리서치 정기조사 여론 속의 여론(hrcopinion.co.kr)

(단위 : %)

차수	조사기간	전혀 심각하지 않다	심각하지 않은 편이다	심각하지 않다	보통이다	심각한 편이다	매우 심각하다	심각하다	계
24차	1월 8일 ~ 1월 11일	1	4	5	16	55	24	79	100
25차	1월 22일 ~ 1월 25일	1	8	9	26	53	12	65	100
26차	2월 5일 ~ 2월 8일	1	9	9	24	53	14	67	100
27차	2월 19일 ~ 2월 22일	1	10	11	22	55	13	67	100
28차	3월 5일 ~ 3월 8일	1	10	11	28	48	14	61	100
29차	3월 19일 ~ 3월 22일	1	11	12	26	52	11	62	100
30차	4월 2일 ~ 4월 5일	1	7	8	23	57	12	69	100
31차	4월 16일 ~ 4월 19일	1	4	5	19	55	21	76	100
32차	5월 7일 ~ 5월 10일	1	8	10	20	55	15	70	100
33차	5월 21일 ~ 5월 24일	1	8	9	26	55	10	65	100
34차	6월 4일 ~ 6월 7일	1	13	15	27	49	9	58	100
35차	6월 17일 ~ 6월 21일	2	17	18	35	40	7	47	100
36차	7월 2일 ~ 7월 7일	1	6	7	19	57	16	73	100
37차	7월 16일 ~ 7월 19일	1	4	4	11	56	29	85	100
38차	7월 30일 ~ 8월 2일	1	4	6	15	57	22	80	100
39차	8월 13일 ~ 8월 17일	1	4	6	17	55	23	78	100
40차	8월 26일 ~ 8월 30일	1	6	6	17	54	22	76	100
41차	9월 10일 ~ 9월 13일	2	9	10	27	49	14	63	100
42차	10월 1일 ~ 10월 5일	1	8	9	24	51	16	67	100
43차	10월 15일 ~ 10월 18일	2	14	16	33	43	8	51	100
44차	10월 29일 ~ 11월 1일	2	13	15	32	44	9	53	100
45차	11월 12일 ~ 11월 15일	2	11	13	29	48	10	57	100
46차	11월 26일 ~ 11월 29일	1	5	7	15	54	24	78	100
47차	12월 10일 ~ 12월 13일	1	3	4	15	56	25	81	100
48차	12월 24일 ~ 12월 27일	1	5	6	18	54	22	76	100
49차	1월 7일 ~ 1월 10일	1	10	11	27	48	14	61	100
50차	1월 21일 ~ 1월 24일	2	9	11	25	50	15	65	100
51차	2월 11일 ~ 2월 14일	1	9	11	19	47	24	71	100
52차	2월 25일 ~ 2월 28일	2	9	11	18	50	22	71	100
53차	3월 11일 ~ 3월 14일	2	8	10	19	46	25	71	100
54차	3월 25일 ~ 3월 28일	2	8	10	19	44	26	71	100
55차	4월 8일 ~ 4월 11일	2	13	16	29	43	13	55	100
56차	4월 22일 ~ 4월 25일	3	19	21	37	34	7	42	100
57차	5월 6일 ~ 5월 9일	3	22	25	39	31	4	36	100
58차	5월 20일 ~ 5월 23일	3	27	29	43	26	3	28	100
59차	6월 3일 ~ 6월 6일	4	31	35	46	17	2	19	100
60차	6월 17일 ~ 6월 20일	5	30	35	42	20	4	23	100
61차	7월 1일 ~ 7월 4일	2	21	23	52	23	2	25	100
62차	7월 15일 ~ 7월 18일	1	10	11	34	46	9	55	100
63차	7월 29일 ~ 8월 1일	1	7	8	30	54	8	62	100
64차	8월 12일 ~ 8월 16일	2	8	9	25	51	14	65	100
65차	8월 26일 ~ 8월 29일	2	11	13	35	43	9	52	100
66차	9월 16일 ~ 9월 19일	2	19	20	42	34	4	37	100
67차	9월 30일 ~ 10월 3일	4	24	28	47	22	3	25	100
68차	10월 14일 ~ 10월 18일	4	28	32	46	19	3	22	100
69차	10월 28일 ~ 10월 31일	3	16	19	46	32	3	35	100
70차	11월 11일 ~ 11월 14일	2	15	17	42	34	6	40	100
71차	11월 25일 ~ 11월 28일	2	17	19	42	34	5	39	100

질문: 코로나19 국내 확산 상황이 얼마나 심각하다고 생각하십니까?

응답자 수: 각 조사별 1,000명

코로나19 감염 가능성 추이

(단위 : %)

차수	조사기간	가능성이 매우 낮다	가능성이 낮은 편이다	가능성이 낮다	가능성은 반반이다	가능성이 높은 편이다	가능성이 매우 높다	가능성이 높다	계
1차	2월 11일 ~ 2월 13일	15	37	52	40	6	2	8	100
2차	2월 28일 ~ 3월 2일	5	18	23	49	20	8	27	100
3차	3월 13일 ~ 3월 16일	8	25	32	51	13	4	17	100
4차	3월 27일 ~ 3월 30일	10	23	33	51	12	4	16	100
5차	4월 10일 ~ 4월 13일	12	29	41	47	10	3	12	100
6차	4월 24일 ~ 4월 27일	10	30	40	49	9	1	11	100
7차	5월 8일 ~ 5월 11일	10	31	42	48	9	1	10	100
8차	5월 22일 ~ 5월 25일	7	26	33	55	10	2	12	100
9차	6월 5일 ~ 6월 8일	8	25	33	55	10	2	12	100
10차	6월 19일 ~ 6월 22일	8	20	28	58	11	2	13	100
11차	7월 3일 ~ 7월 6일	6	22	28	59	11	3	13	100
12차	7월 17일 ~ 7월 20일	7	25	32	55	10	3	13	100
13차	7월 31일 ~ 8월 3일	10	27	37	51	10	2	12	100
14차	8월 14일 ~ 8월 17일	5	21	26	58	13	3	16	100
15차	8월 28일 ~ 8월 31일	3	15	19	58	18	5	23	100
16차	9월 11일 ~ 9월 14일	5	18	23	56	16	5	21	100
17차	9월 25일 ~ 9월 28일	6	21	27	56	14	3	16	100
18차	10월 16일 ~ 10월 19일	6	24	29	59	10	2	11	100
19차	10월 30일 ~ 11월 2일	6	23	30	57	12	2	14	100
20차	11월 13일 ~ 11월 16일	7	22	28	55	14	3	17	100
21차	11월 27일 ~ 11월 30일	4	17	21	58	16	5	21	100
22차	12월 11일 ~ 12월 14일	3	13	16	55	21	7	28	100
23차	12월 25일 ~ 12월 28일	4	13	17	55	21	7	28	100

질문: 귀하께서 코로나19에 감염될 가능성이 얼마나 된다고 생각하십니까?

응답자 수: 각 조사별 1,000명

한국리서치 정기조사 여론 속의 여론(hrcopinion.co.kr)

(단위 : %)

차수	조사기간	가능성이 매우 낮다	가능성이 낮은 편이다	가능성이 낮다	가능성은 반반이다	가능성이 높은 편이다	가능성이 매우 높다	가능성이 높다	계
24차	1월 8일 ~ 1월 11일	6	16	22	55	19	4	23	100
25차	1월 22일 ~ 1월 25일	6	20	26	59	13	3	16	100
26차	2월 5일 ~ 2월 8일	4	20	24	58	15	3	18	100
27차	2월 19일 ~ 2월 22일	7	21	28	58	12	3	15	100
28차	3월 5일 ~ 3월 8일	6	22	28	55	13	4	17	100
29차	3월 19일 ~ 3월 22일	6	24	30	55	13	2	14	100
30차	4월 2일 ~ 4월 5일	5	20	25	61	12	2	14	100
31차	4월 16일 ~ 4월 19일	4	15	19	58	18	5	23	100
32차	5월 7일 ~ 5월 10일	6	21	27	56	15	2	17	100
33차	5월 21일 ~ 5월 24일	6	19	25	60	12	2	15	100
34차	6월 4일 ~ 6월 7일	9	24	33	55	11	2	12	100
35차	6월 17일 ~ 6월 21일	9	26	35	56	8	2	10	100
36차	7월 2일 ~ 7월 7일	6	22	28	55	14	3	17	100
37차	7월 16일 ~ 7월 19일	7	19	25	53	17	5	21	100
38차	7월 30일 ~ 8월 2일	4	17	21	55	18	5	24	100
39차	8월 13일 ~ 8월 17일	6	18	24	55	17	5	21	100
40차	8월 26일 ~ 8월 30일	7	22	28	54	13	4	17	100
41차	9월 10일 ~ 9월 13일	9	23	33	53	12	3	15	100
42차	10월 1일 ~ 10월 5일	6	23	30	54	12	4	16	100
43차	10월 15일 ~ 10월 18일	9	28	36	52	10	2	12	100
44차	10월 29일 ~ 11월 1일	9	24	33	54	10	3	13	100
45차	11월 12일 ~ 11월 15일	9	23	32	53	12	3	15	100
46차	11월 26일 ~ 11월 29일	7	19	26	55	15	4	18	100
47차	12월 10일 ~ 12월 13일	5	15	20	59	16	5	21	100
48차	12월 24일 ~ 12월 27일	7	20	26	55	15	4	19	100
49차	1월 7일 ~ 1월 10일	11	22	33	54	11	3	14	100
50차	1월 21일 ~ 1월 24일	7	19	26	58	13	4	17	100
51차	2월 11일 ~ 2월 14일	5	13	18	51	24	7	31	100
52차	2월 25일 ~ 2월 28일	5	10	15	49	24	12	36	100
53차	3월 11일 ~ 3월 14일	3	9	12	45	29	13	43	100
54차	3월 25일 ~ 3월 28일	2	8	9	41	30	20	50	100
55차	4월 8일 ~ 4월 11일	3	9	12	46	29	14	42	100
56차	4월 22일 ~ 4월 25일	5	11	16	50	23	11	34	100
57차	5월 6일 ~ 5월 9일	6	15	21	49	22	8	30	100
58차	5월 20일 ~ 5월 23일	7	18	25	54	17	4	21	100
59차	6월 3일 ~ 6월 6일	7	24	31	52	13	3	17	100
60차	6월 17일 ~ 6월 20일	11	22	32	52	11	4	16	100
61차	7월 1일 ~ 7월 4일	6	22	29	58	11	3	13	100
62차	7월 15일 ~ 7월 18일	3	13	16	59	19	6	25	100
63차	7월 29일 ~ 8월 1일	4	13	17	55	22	6	28	100
64차	8월 12일 ~ 8월 16일	3	14	17	55	19	8	27	100
65차	8월 26일 ~ 8월 29일	4	13	17	54	23	6	29	100
66차	9월 16일 ~ 9월 19일	4	17	21	53	20	6	26	100
67차	9월 30일 ~ 10월 3일	6	19	24	58	14	4	18	100
68차	10월 14일 ~ 10월 18일	6	22	28	56	13	3	16	100
69차	10월 28일 ~ 10월 31일	6	16	22	55	19	4	23	100
70차	11월 11일 ~ 11월 14일	4	14	18	57	20	5	25	100
71차	11월 25일 ~ 11월 28일	5	17	21	56	18	4	22	100

질문: 귀하께서 코로나19에 감염될 가능성이 얼마나 된다고 생각하십니까?
 응답자 수: 각 조사별 1,000명

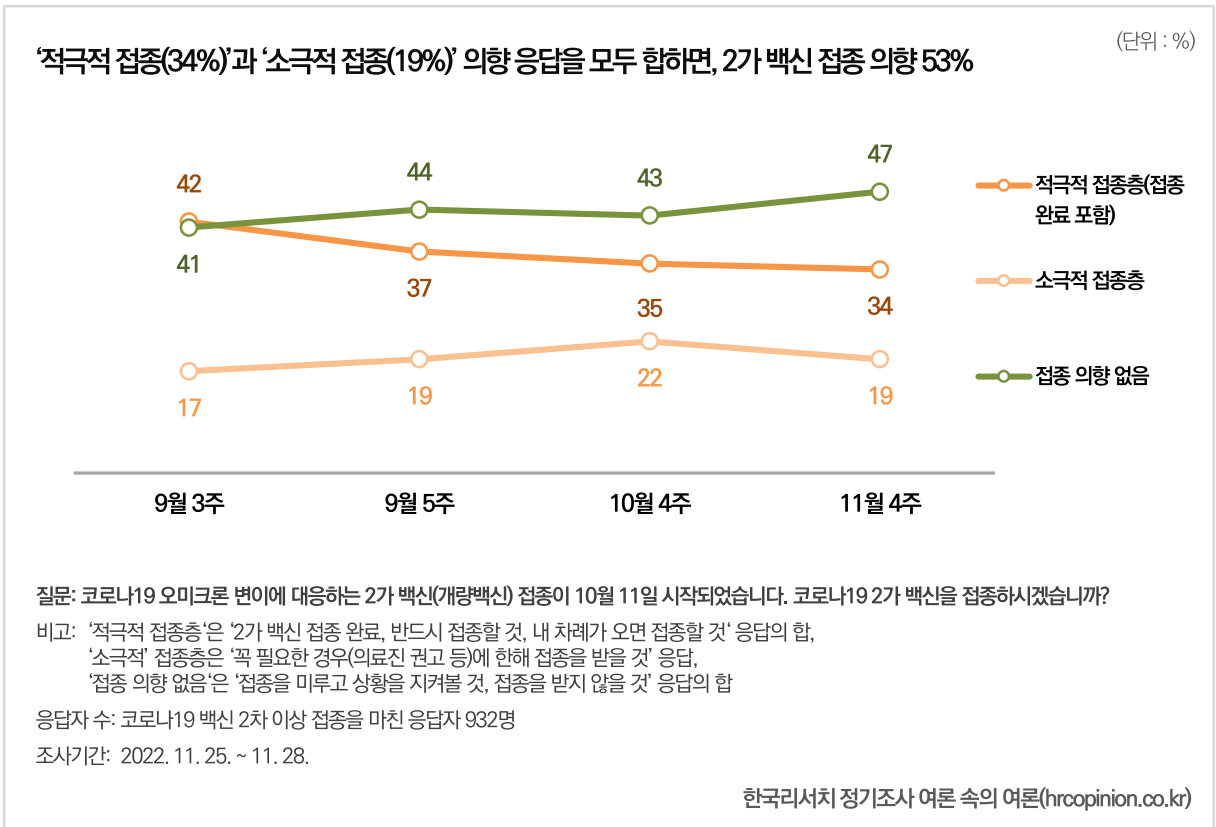
2

코로나19 백신 접종 의향과 미접종 이유

2차 이상 접종 완료자 중 2가 백신 접종 했거나 의향 있는 '적극적 접종층' 34% 꼭 필요한 경우 접종 한다는 '소극적 접종층' 19%, '접종 의향 없음' 47%

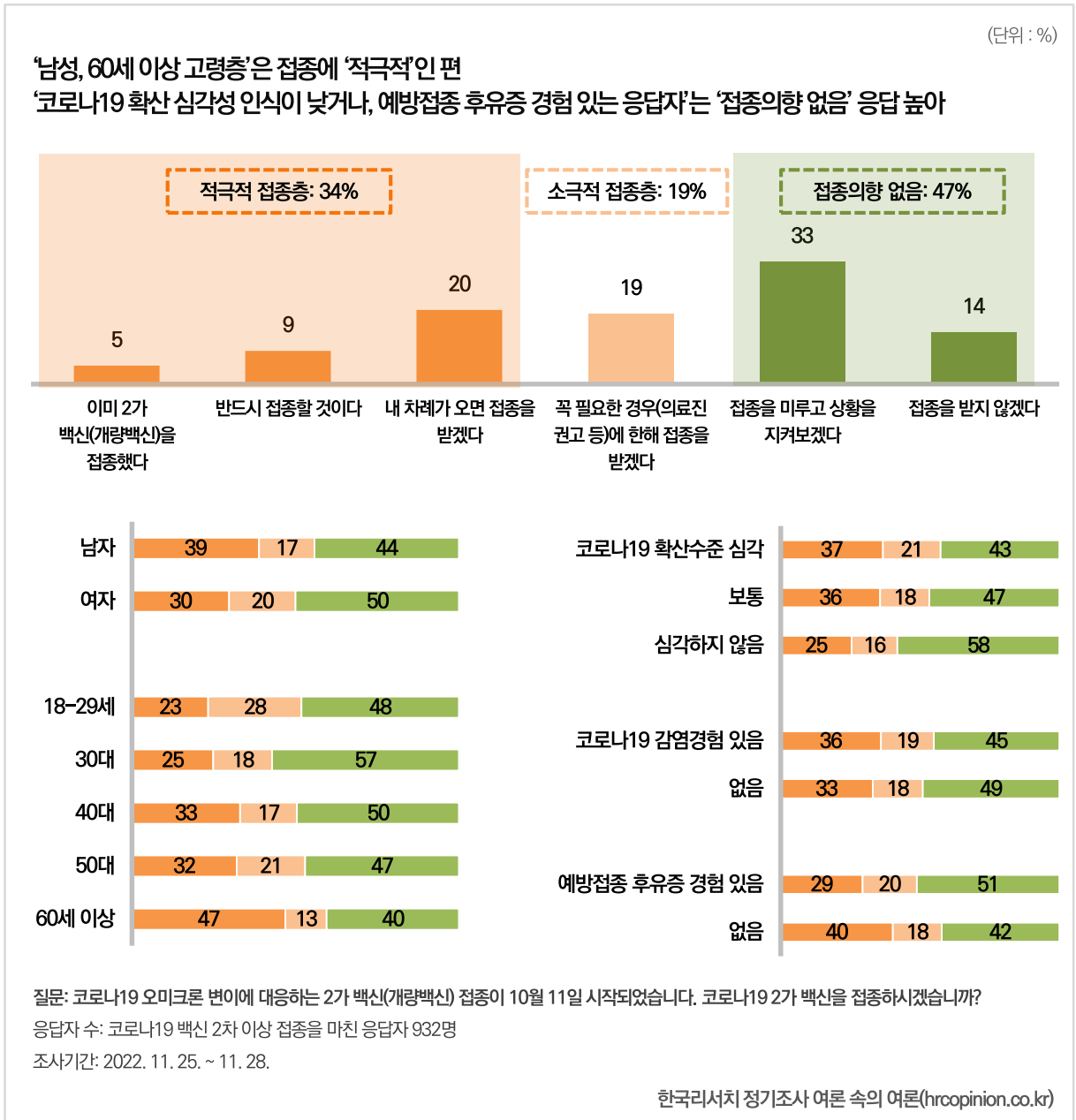
10월 11일부터 오미크론 변이에 대응하는 2가 백신(개량백신) 접종이 시작되었다. 코로나19 2차, 혹은 그 이상 접종을 완료한 사람들에게 2가 백신(개량백신) 접종 의향을 물었다. 응답자의 34%가 2가 백신을 접종했거나 접종 의향이 있다고 답한 '적극적 접종층' 이다(2가 백신 접종 완료 5%, 반드시 접종할 것 9%, 내 차례가 오면 접종을 받을 것 20%). 의료진 권고 등과 같이 꼭 필요한 경우에 한해 접종을 받겠다는 '소극적 접종층' 응답은 19%였다. 2가 백신 접종에 적극적인 접종 의향을 보이는 응답과 소극적인 응답을 모두 합하면, 조금이라도 접종 의향이 있는 사람은 전체의 53%로 절반 이상이었다.

반면, 2가 백신 접종 의향이 없다는 응답은 47%였다(접종 미루고 상황 지켜볼 것 33%, 접종 받지 않을 것 14%). 이번 조사에서 '적극적+소극적 접종 의향(53%)'은 '접종 의향 없음(47%)' 응답을 6%포인트 앞섰다. 단, 적극적+소극적 접종 의향' 응답은 9월 3주 이후 소폭 감소하는 추세를 보이고 있다(59% → 56% → 57% → 53%)



적극적 접종층: 남성, 60세 이상 고령층 접종의향 없음: 코로나19 확산 심각성 인식 낮거나 예방접종 후유증 경험 있는 응답자

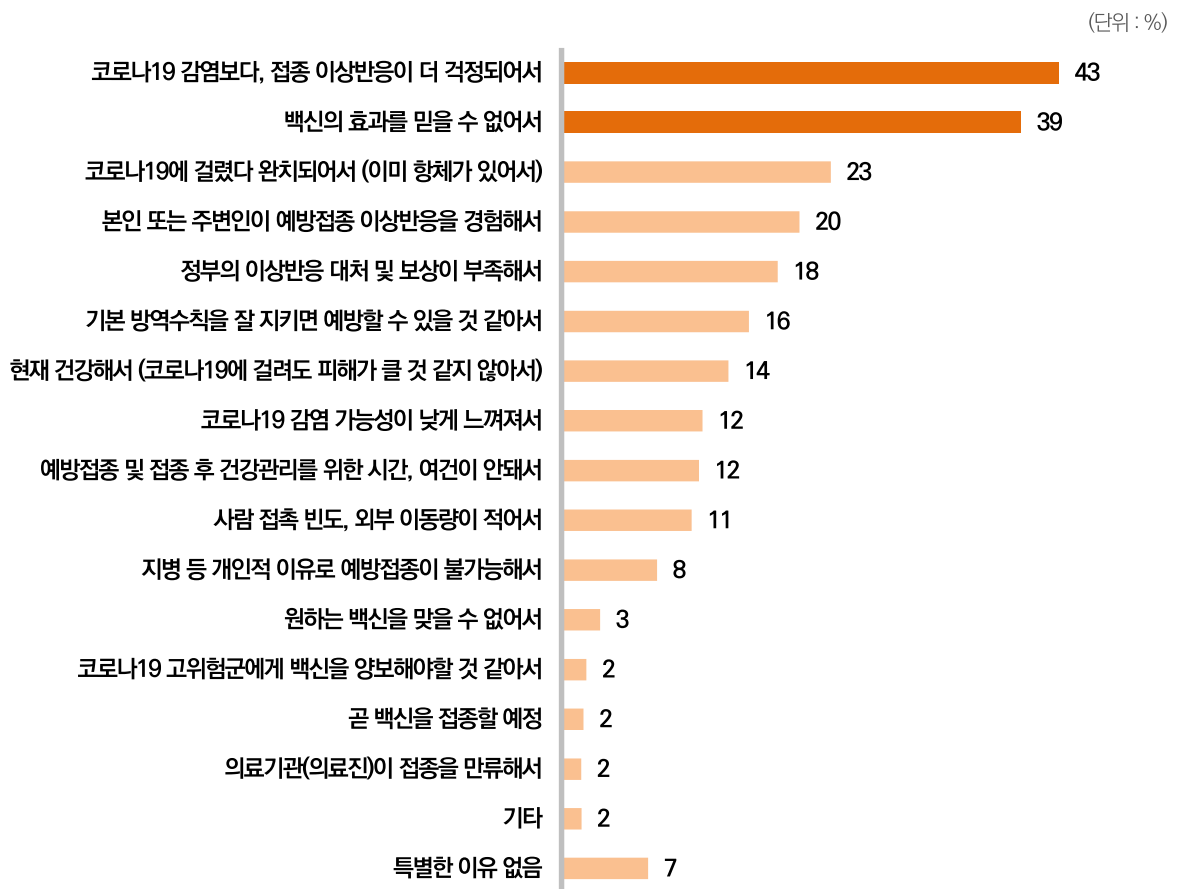
앞서 2가 백신 접종 의향을 '적극적 접종층', '소극적 접종층', '접종의향 없음' 세 집단으로 나누어 살펴 보았다. 세부 특성별 결과를 보면, 남성(39%, 여성 30%)과 60세 이상(47%) 고령층은 2가 백신 접종에 적극적인 편이었다. 특히 60세 이상 응답자의 접종 의향은 절반에 가까워 적극적인 접종 의사를 표했다. 반면, 코로나19 확산 심각성 인식이 낮거나(58%) 예방접종 후유증을 겪은 적 있는 응답자(51%)의 절반 이상은 접종의향이 없다고 답했다.



코로나19 백신 접종을 망설이는 이유, 접종 이상반응에 대한 우려와 접종 효과 불신

코로나19 백신 1차 혹은 2차까지만 접종했거나, 아예 접종을 하지 않은 303명에게 미접종 이유를 물었다. 접종을 망설이는 주된 이유로는 ‘코로나19 감염보다 접종 이상반응이 더 걱정되어서’ 라는 응답이 43%로 가장 높았고, ‘백신의 효과를 믿을 수 없어서’ 라는 응답이 39%로 뒤를 이었다. ‘코로나19에 걸렸다 완치되어서(23%)’, ‘본인 또는 주변인이 예방접종 이상반응을 경험해서(20%)’, ‘정부의 이상반응 대처 및 보상 부족(18%)’ 등이 뒤를 이었다. 한 달 전 조사에 이어 이상반응에 대한 염려와, 백신 효과에 대한 불신을 코로나19 백신을 망설이는 주요 이유로 꼽았다.

코로나19 백신 접종을 망설이는 이유, 접종 이상반응에 대한 우려(43%)와 접종 효과 불신(39%)



질문: 코로나19 백신 예방접종을 망설이는 이유는 무엇인가요? 최대 3순위까지 선택해 주세요.

비고: 복수응답(최대 3순위까지 응답)

응답자 수: 코로나19 백신 2차 이하 접종자 303명

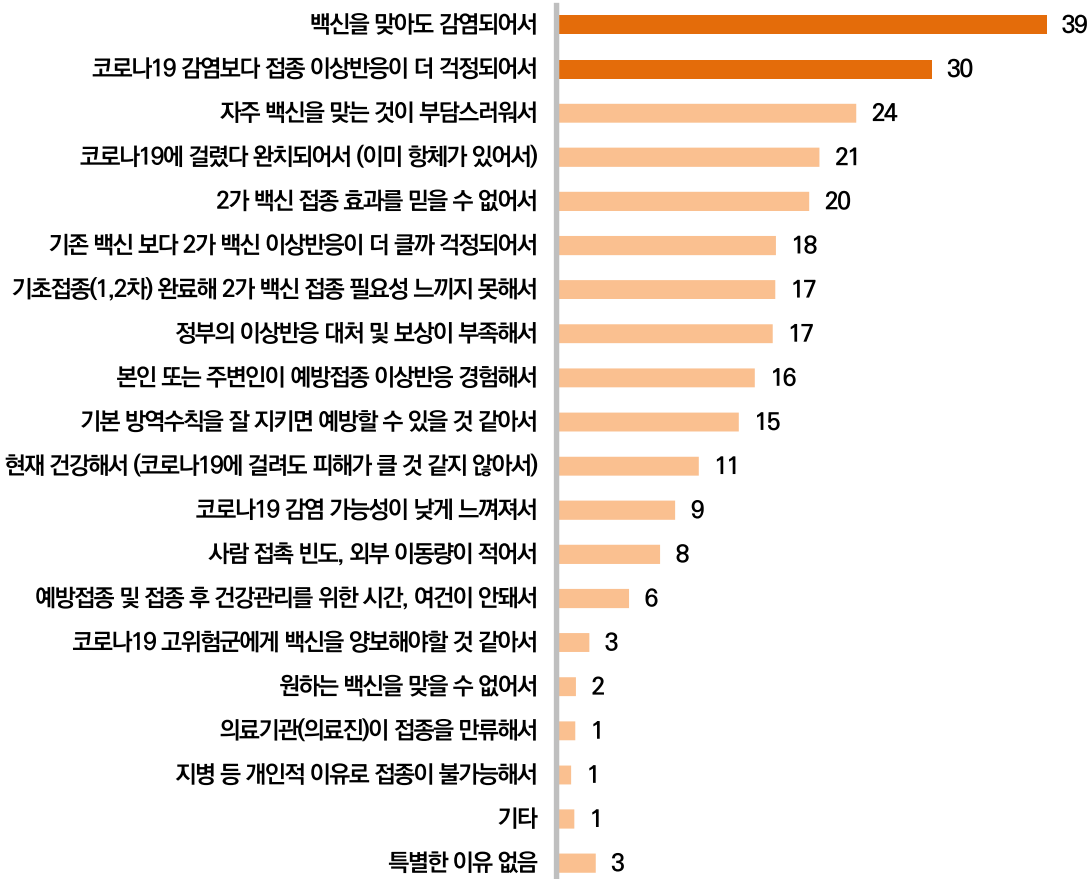
조사기간: 2022. 11. 25. ~ 11. 28.

2가 백신 접종을 망설이는 이유, 백신을 맞아도 감염되고(39%), 접종 이상반응이 더 걱정되어서(30%)

2차 이상 접종을 완료했으나 2가 백신 접종을 망설이는 613명에게도 미접종 이유를 물었다. 지난 조사에 이어 가장 많은 응답을 받은 이유는 ‘백신을 맞아도 감염되어서’ 였고(39%), ‘코로나19 감염보다 접종 이상반응이 더 걱정되어서’ 라는 응답이 30%로 뒤를 이었다. ‘자주 백신을 맞는 것이 부담스러워서(24%)’, ‘코로나19에 걸렸다 완치되어서(이미 항체가 있어서)(21%)’도 주된 미접종 이유였다. 2가 백신 접종을 망설이는 주된 이유로 백신 효과 불신과 이상 반응에 대한 우려, 이에 더해 잦은 백신 접종에 대한 부담을 꼽았다.

2가 백신 접종을 망설이는 이유, 백신을 맞아도 감염되고(39%), 접종 이상반응이 더 걱정되어서(30%)

(단위: %)



질문: 2가 백신 접종을 망설이는 이유는 무엇인가요? 순서대로 최대 3개까지 선택해 주세요.

비고: 복수응답(최대 3순위까지 응답)

응답자 수: 2가 백신 접종 망설이는 응답자 613명

(‘접종 미루고 상황을 지켜볼 것’, ‘꼭 필요한 경우(의료진 권고 등)에 한해 접종’, ‘접종을 받지 않을 것’ 합한 응답)

조사기간: 2022. 11. 25. ~ 11. 28.

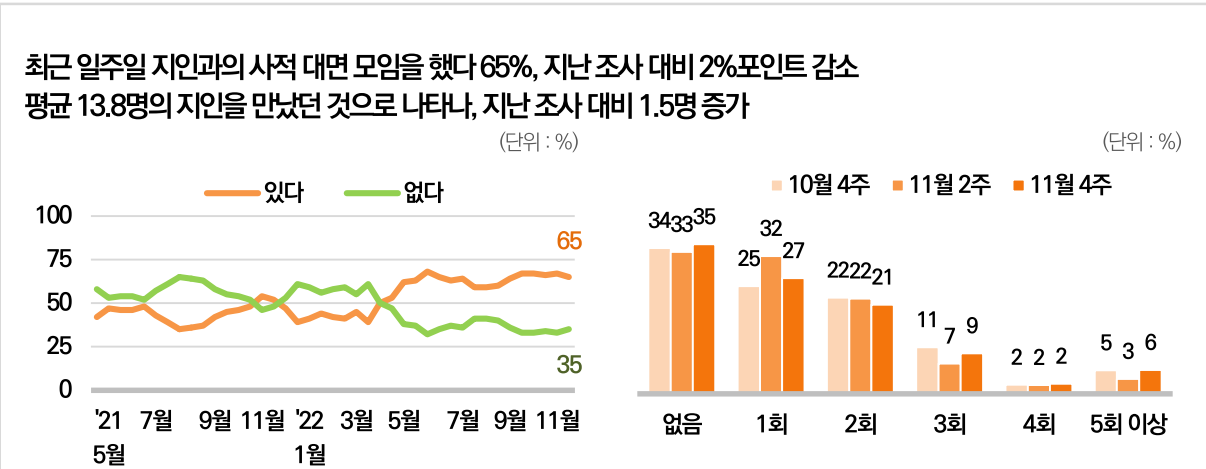
3

사적 대면 모임

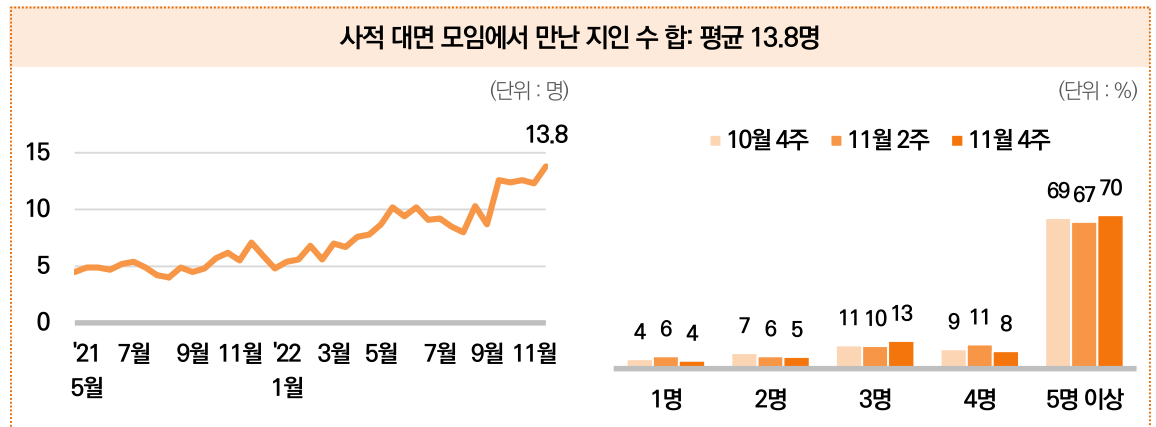
최근 일주일 지인과의 사적 대면 모임을 했다 65%, 지난 조사 대비 2%포인트 감소 평균 13.8명의 지인을 만났던 것으로 나타나, 지난 조사 대비 1.5명 증가

조사 직전 일주일(11월 19일 이후) 동안 동거 가족, 직장 동료를 제외한 지인과의 사적 대면 모임을 1회 이상 했다는 응답은 2주 전 조사 대비 2%포인트 감소한 65%였다. 모임에서 만났던 지인의 수는 모두 합해 평균 13.8명으로 지난 조사 대비 1.5명 증가했다.

지난 조사 대비 사적 대면 모임 경험은 소폭 감소했으나, 큰 차이를 보이는 정도는 아니었다. 만난 지인 수는 오히려 소폭 증가해 역대 최고치를 기록했고 점진적으로 증가하고 있다.



질문: 최근 일주일(11월 19일 이후) 동거 가족, 직장 동료를 제외한 지인과의 사적 대면 모임 횟수가 어떻게 되십니까?
 응답자 수: 1,000명
 조사기간: 2022. 11. 25. ~ 11. 28.



질문: 최근 일주일(11월 19일 이후) 사적 대면 모임에서 만난 지인은 모두 합해서 몇 명입니까?
 응답자 수: 최근 일주일 지인과 대면 모임 경험 있는 응답자 651명
 조사기간: 2022. 11. 25. ~ 11. 28.

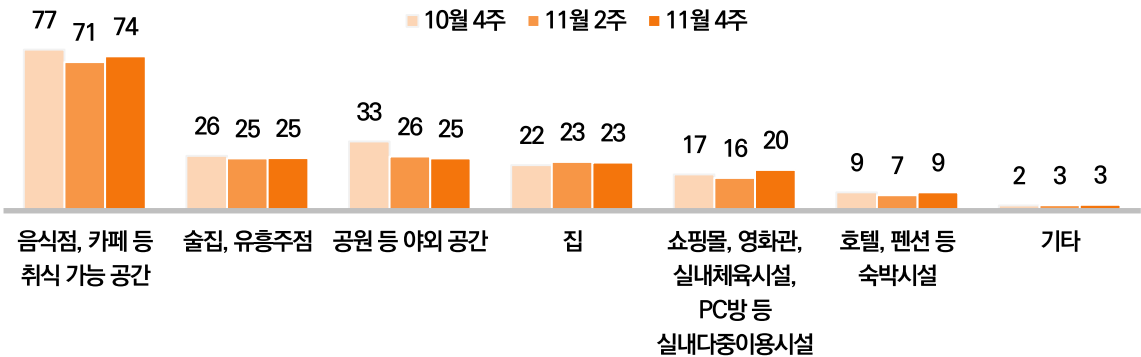
사적 대면 모임 장소로는 음식점·카페 등 취식 가능 공간(74%)이 가장 높았고 평균적으로 2시간~3시간 미만(37%) 동안 만났다고 답해

사적 대면 모임 경험이 있는 사람들은 ‘음식점·카페 등 취식 가능 공간(71%→74%)’에서 모임을 했다는 응답이 가장 많았다. ‘술집, 유흥주점(25% 동결)’에서 모임을 했다는 응답이 뒤를 이었고 ‘공원 등 야외 공간(26%→25%)’, ‘집(23% 동결)’ 순이었다.

모임에서 지인과 함께 한 시간은 ‘2시간 ~ 3시간 미만(36%→37%)’이 가장 많았고, 1시간 ~ 2시간 미만(31%→30%) 만났다는 응답이 뒤를 이었다. 3시간 이상 장시간 모임을 했다는 응답은 10% 대로 비교적 적었다.

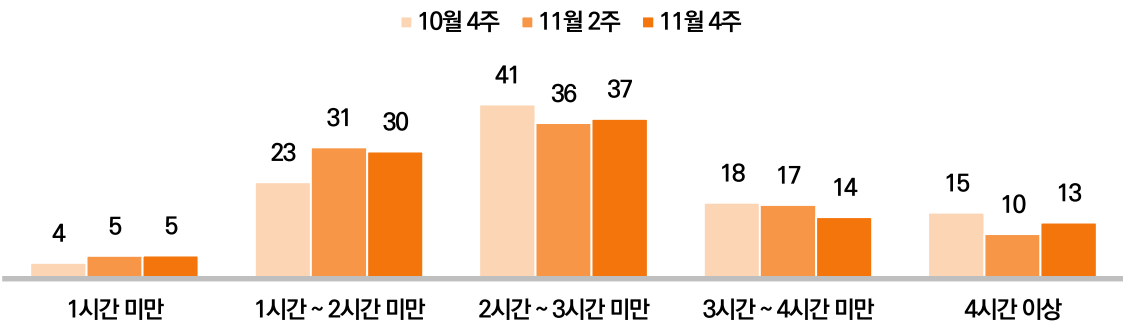
모임 장소로는 음식점·카페 등 취식 가능 공간(74%)이 가장 높았고
평균적으로 2시간~3시간 미만(37%) 동안 만났다고 답해

(단위 : %)



질문: 최근 일주일(11월 19일 이후) 동거 가족, 직장 동료로 제외한 지인과의 사적 대면 모임을 가졌던 장소는 어디입니까? 해당하는 장소를 모두 선택해 주세요.
응답자 수: 최근 일주일 지인과 대면 모임 경험 있는 응답자 651명
비고: 복수응답

(단위 : %)



질문: 모임에서, 지인과 함께한 시간은 평균적으로 얼마나 되십니까?
응답자 수: 최근 일주일 지인과 대면 모임 경험 있는 응답자 651명
조사기간: 2022. 11. 25. ~ 11. 28.

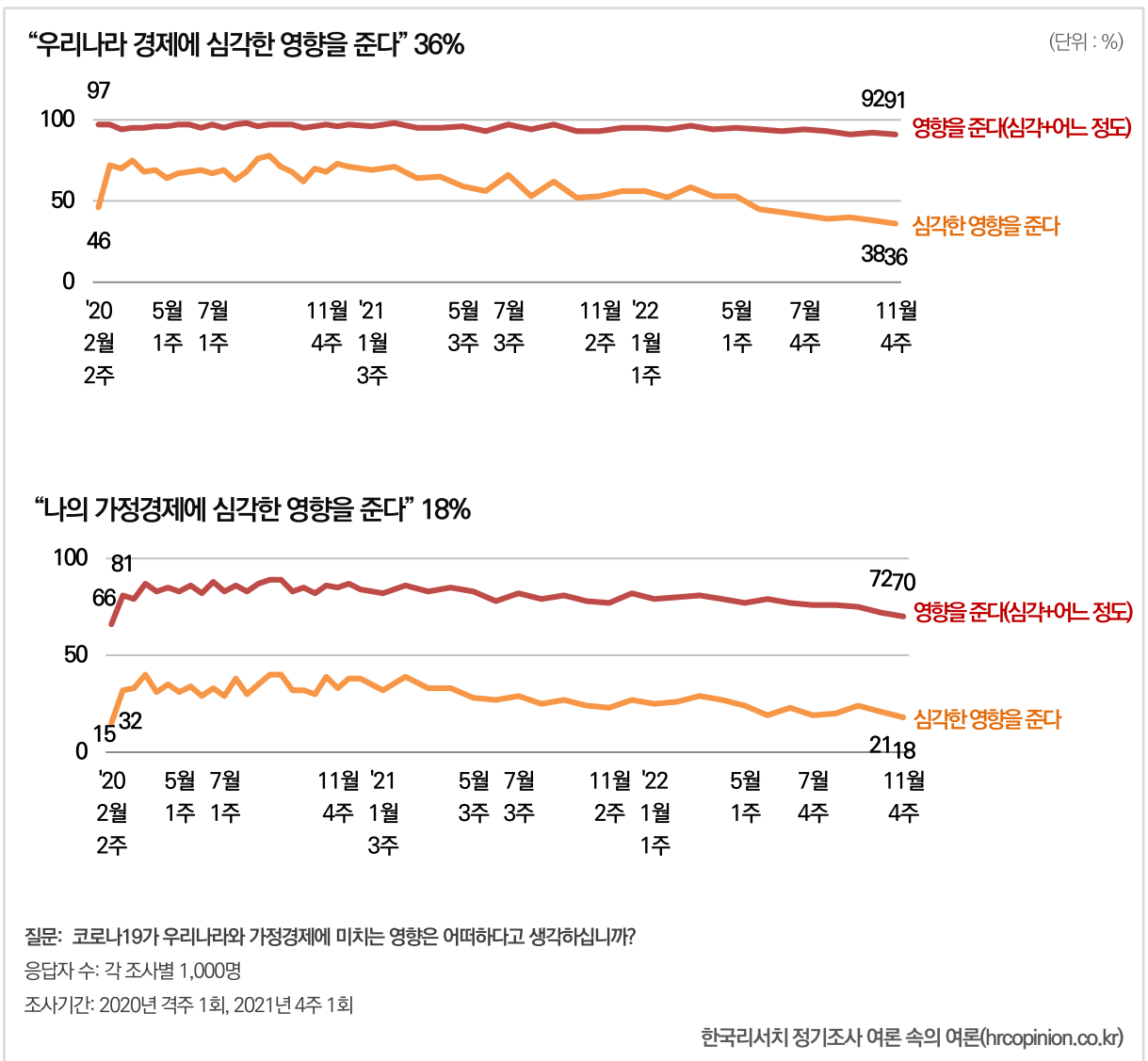
4

코로나19가 경제에 미치는 영향

우리나라 경제 영향 심각 36%, 한 달 전 대비 2%포인트 감소
가정 경제 영향 심각 18%, 한 달 전 대비 3%포인트 감소

코로나19가 우리나라 경제에 심각한 영향을 준다는 응답은 한 달 전 대비 2%포인트 감소한 36%이다. 3월 2주차(59%) 조사 이후 이번 11월 4주차 조사까지 총 9차례의 조사 동안 대체로 하락세를 그리고 있다.

나의 가정 경제에 심각한 영향을 준다는 응답은 한 달 전 대비 3%포인트 감소한 18%이다. 우리나라 경제 심각성 인식 대비 감소폭이 크지 않고, 증감을 반복하고 있으나 점진적으로 감소하는 추이를 보이고 있다.



5

코로나19 이후 일상생활 변화

지난 2주간 외부활동 경험, 소폭 감소

이번 조사에서 직전 2주간 외부활동 경험은 지난 조사 대비 큰 차이는 없으나, 전반적으로 소폭 감소했다. 추워진 날씨 탓인지 '자연녹지 공간 방문(67%→62%)'을 했다는 응답은 한 달 전 조사 대비 5%포인트 감소했다. '동네 마트, 편의점 방문(98%→96%)', '동네 카페, 음식점 방문(87%→85%)', '지역축제, 핫플레이스 등 명소 방문(38%→36%)' 등 외부활동 경험은 최소 1%포인트~최대 5%포인트까지 감소했다.

다만 '종교모임(40%→48%)', '타지역 거주 가족, 지인 방문(50%→53%)', '해외여행(4%→7%)'을 했다는 응답은 최소 3%포인트~8%포인트까지 증가해 본 조사 진행 이후 가장 높았다.

직전 2주간 "활동 경험 있음" 응답

(단위 : %)

차수	조사기간	동네 마트, 편의점 방문	직장, 영업장 출근	동네 카페, 음식점 방문	다중 이용 시설 방문	자연 녹지 공간 방문	타지역 거주 가족, 지인 방문	지인 과의 모임, 회식	타지역 카페, 맛집 방문	종교 모임 (예배 등)	결혼식, 돌잔치 등 경조사	숙박 하는 국내 여행	지역 축제, 핫플레이스 등 명소 방문	해외 여행
4차	3월 27일 ~ 3월 30일	86	83	41	36	35	13	15	8	6	5	4	3	1
7차	5월 8일 ~ 5월 11일	95	89	75	55	51	37	35	23	21	12	10	6	1
9차	6월 5일 ~ 6월 8일	96	88	75	55	48	32	39	23	28	12	10	6	1
11차	7월 3일 ~ 7월 6일	96	88	80	63	47	35	45	28	23	14	11	7	1
13차	7월 31일 ~ 8월 3일	95	90	79	64	44	34	46	30	32	13	15	8	1
15차	8월 28일 ~ 8월 31일	90	86	52	37	35	19	20	13	14	6	11	3	1
17차	9월 25일 ~ 9월 28일	93	88	58	46	42	23	25	16	13	7	7	5	1
19차	10월 30일~11월 2일	93	90	64	50	46	28	35	21	27	13	13	8	2
21차	11월 27일~11월 30일	87	90	52	39	32	20	22	11	20	10	6	3	1
23차	12월 24일~12월 28일	90	88	37	39	26	16	14	7	11	5	4	2	1
25차	1월 22일 ~ 1월 25일	92	87	45	53	33	17	18	11	10	6	5	3	1
27차	2월 19일 ~ 2월 22일	94	89	66	61	43	33	26	20	20	9	9	6	1
29차	3월 19일 ~ 3월 22일	95	91	69	63	39	24	30	20	22	9	9	6	1
31차	4월 16일 ~ 4월 19일	93	88	66	57	46	27	27	21	22	11	9	7	2
33차	5월 21일 ~ 5월 24일	95	90	72	67	50	31	34	29	26	12	12	9	2
35차	6월 17일 ~ 6월 21일	94	88	74	68	53	35	41	36	30	16	18	12	3
37차	7월 16일 ~ 7월 19일	93	87	67	57	40	26	28	21	19	8	12	6	2
39차	8월 13일 ~ 8월 17일	92	88	62	58	43	28	22	22	20	5	12	6	2
41차	9월 10일 ~ 9월 13일	94	92	71	61	46	27	28	24	23	8	12	7	2
43차	10월 15일 ~ 10월 18일	95	89	73	65	51	36	37	32	27	14	17	12	2
45차	11월 12일 ~ 11월 15일	95	93	79	71	53	38	48	35	31	17	19	16	3
47차	12월 10일 ~ 12월 13일	94	92	72	64	47	31	42	29	28	16	16	9	2

질문: 귀하께서는 최근 2주 동안 다음 활동을 한 경험이 있습니까?

비고: '직장, 영업장 출근'은 현재 경제활동을 하고 있는 사람에게만, '종교 모임'은 현재 믿는 종교가 있다고 답한 사람에게만 질문

응답자 수: 각 조사별 1,000명

직전 2주간 “활동 경험 있음” 응답

(단위: %)

차수	조사기간	동네 마트, 편의점 방문	직장, 영업장 출근	동네 카페, 음식점 방문	다중 이용 시설 방문	자연 녹지 공간 방문	타지역 거주 가족, 지인 방문	지인 과의 모임, 회식	타지역 카페, 맛집 방문	종교 모임 (예배 등)	결혼식, 돌잔치 등 경조사	숙박하는 국내 여행	지역 축제, 핫플 레이스 등 명소 방문	해외 여행
49차	2022년 1월 7일~1월 10일	93	87	70	65	41	27	35	25	27	11	14	8	2
51차	2월 11일 ~ 2월 14일	93	90	66	66	45	42	35	29	28	12	14	12	3
53차	3월 11일 ~ 3월 14일	95	90	72	68	48	34	39	31	28	15	15	12	2
55차	4월 8일 ~ 4월 11일	96	90	80	74	62	39	51	40	32	21	20	23	4
57차	5월 6일 ~ 5월 9일	97	90	85	79	65	49	59	45	39	23	24	24	3
59차	6월 3일 ~ 6월 6일	97	92	88	82	67	50	66	56	39	27	29	32	4
61차	7월 1일 ~ 7월 4일	96	92	85	80	60	50	65	50	41	25	27	27	5
63차	7월 29일 ~ 8월 1일	95	93	86	76	55	40	63	41	41	16	23	18	2
65차	8월 26일 ~ 8월 29일	95	91	84	77	58	44	57	46	38	18	28	22	3
67차	9월 30일 ~ 10월 3일	97	91	86	79	60	48	66	51	43	29	26	34	5
69차	10월 28일 ~ 10월 31일	98	93	87	81	67	50	69	53	40	32	29	38	4
71차	11월 25일 ~ 11월 28일	96	93	85	80	62	53	68	53	48	34	28	36	7

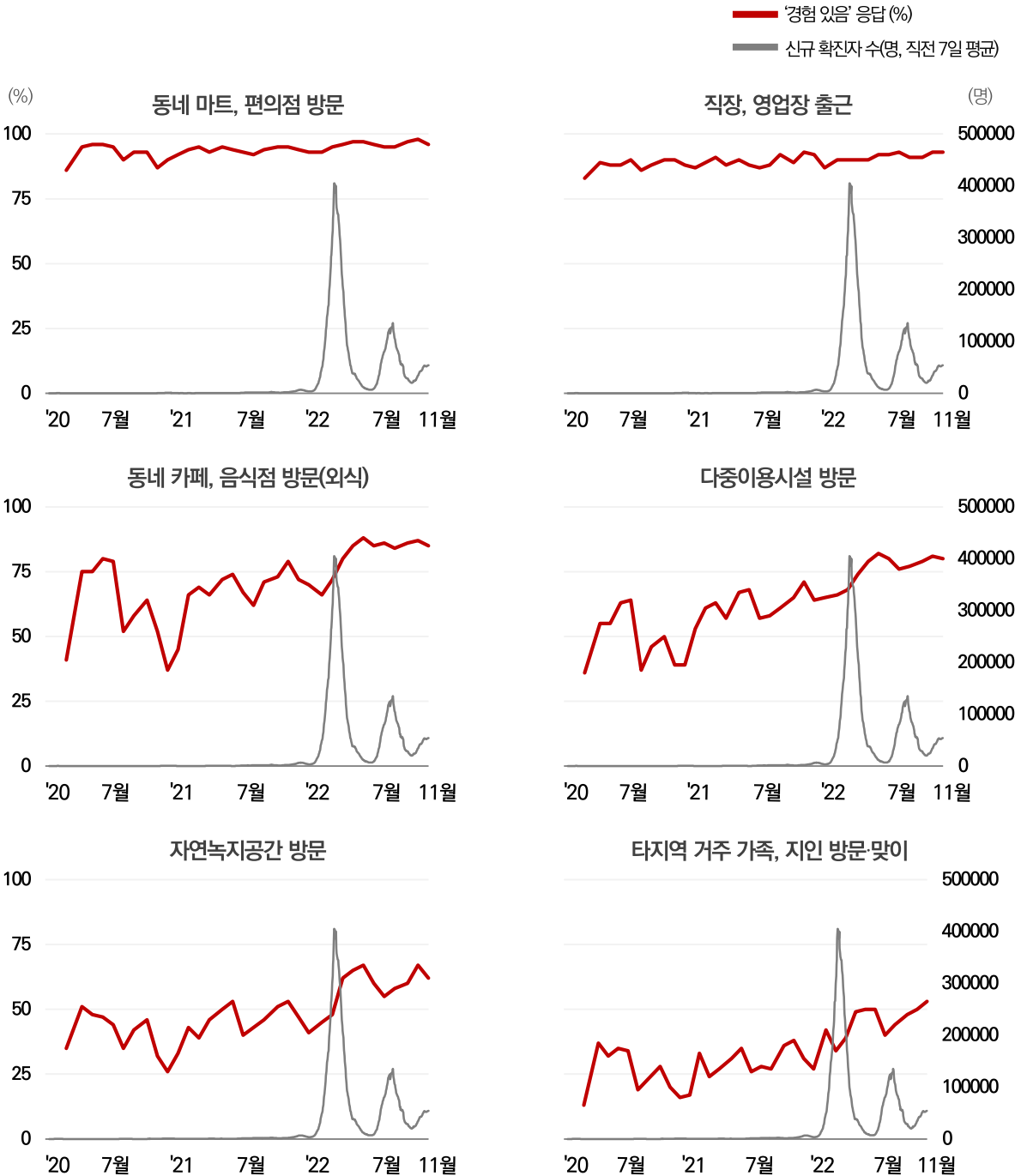
질문: 귀하께서는 최근 2주 동안 다음 활동을 한 경험이 있습니까?

비고: '직장, 영업장 출근'은 현재 경제활동을 하고 있는 사람에게만, '종교 모임'은 현재 믿는 종교가 있다고 답한 사람에게만 질문

응답자 수: 각 조사별 1,000명

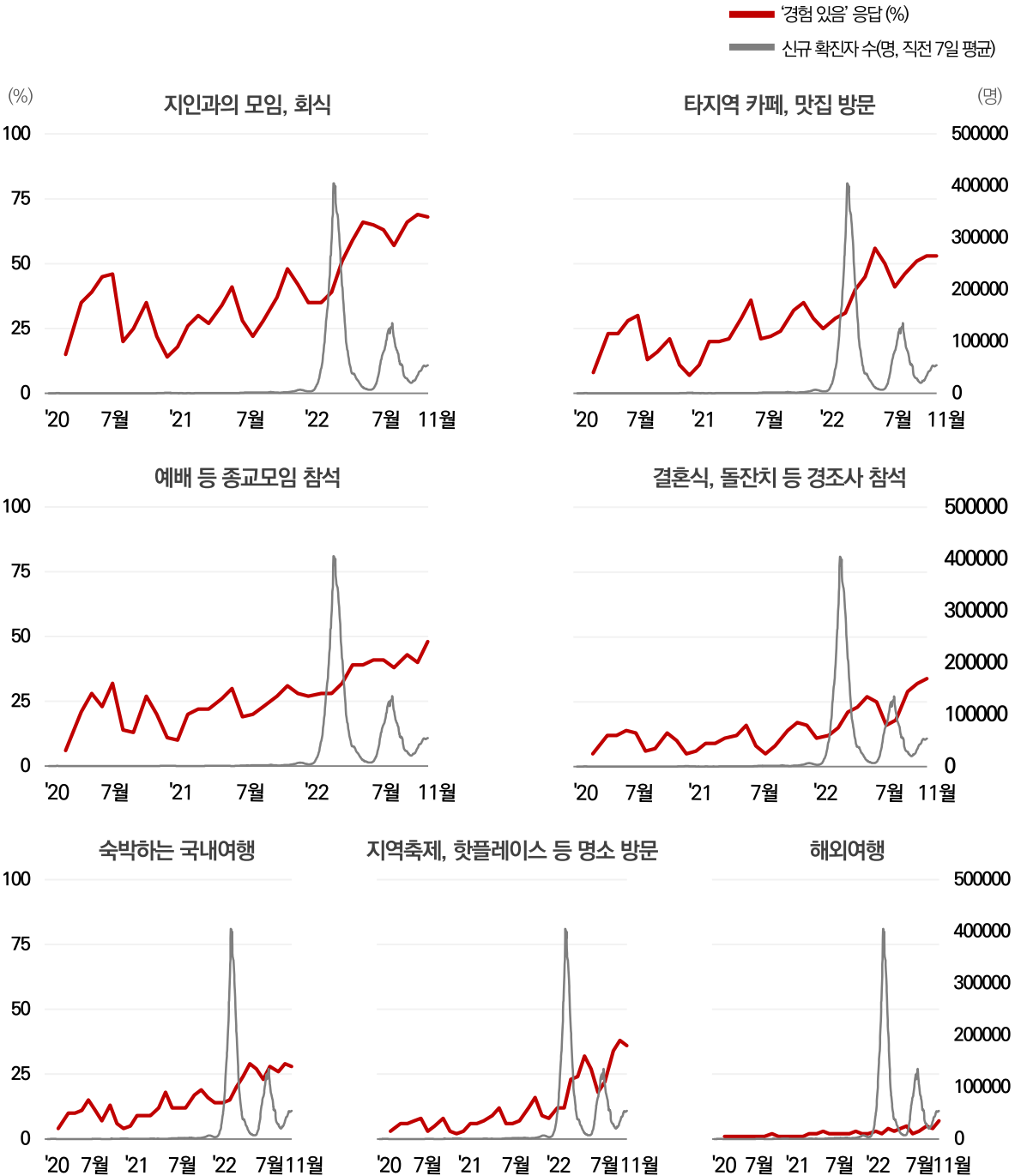
한국리서치 정기조사 여론 속의 여론(hrcopinon.co.kr)

지난 2주 간 각 활동 별 경험 “있음” 응답



질문: 귀하께서는 최근 2주 동안 다음 활동을 한 경험이 있습니까?
 비교: “있다”, “없다”로 묻고 “있다”만 그래프에 제시
 ‘직장, 영업장 출근’은 현재 경제활동을 하고 있는 사람에게만 질문
 응답자 수: 각 조사별 1,000명
 조사기간: 2020년 3월 4주, 2020년 5월 1주 이후 4주 1회

지난 2주 간 각 활동 별 경험 “있음” 응답



질문: 귀하께서는 최근 2주 동안 다음 활동을 한 경험이 있습니까?

비고: “있다”, “없다”로 묻고 “있다”만 그래프에 제시

‘예배 등 종교 모임 참석’은 현재 믿는 종교가 있다고 답한 사람에게만 질문

응답자 수: 각 조사별 1,000명

조사기간: 2020년 3월 4주, 2020년 5월 1주 이후 4주 1회

6

코로나19로 인한 피로감

코로나19 피로감, '지긋지긋함' 한 달 전 대비 3%포인트 상승

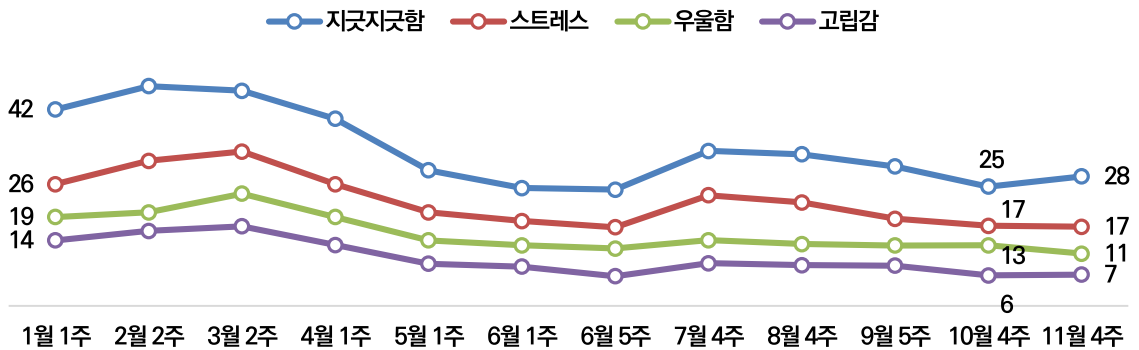
4가지 감정상태를 제시하고, 최근 2주 동안 코로나19로 인해 각각의 감정을 얼마나 자주 느꼈는지 물었다. 한 달 전 조사 대비 큰 차이는 없었다. 코로나19로 인해 '지긋지긋'한 감정을 자주 느낀다는 응답이 지난 조사 대비 3%포인트 증가했고, 28%로 가장 높았다. 다음으로 '스트레스(17% 동일)', '우울함(13%→11%)', '고립감(6%→7%)' 순이었다. 6월 말 일일 신규 확진자 수가 만 명대로 진입하면서 피로감도 함께 상승했다. 그 이후로 신규 확진자 수는 증가세에 있으나 피로감에 큰 변동은 없었고, 점진적으로 하락하는 모습이다.

저연령일수록 고립감을 제외한 피로감(지긋지긋함, 스트레스, 우울함)이 높았다. 60세 이상 연령층 대비 18~29세 응답자의 피로감은 10~18%포인트까지 높았다. 정부의 코로나19 대응 방식을 부정적으로 평가하거나, 코로나19 국내 확산 수준을 심각하게 인식하는 응답자 역시 상대적으로 지긋지긋함과 스트레스를 자주 느끼고 있었다. 고립감을 자주 느낀다는 응답은 지난 5월 1주차 조사를 시작으로 한 자릿수를 유지하고 있고, 세부 특성별 차이도 크지 않은 수준이다.

코로나19로 인한 피로감, 한 달 전 대비 소폭 감소

지긋지긋함(28%) > 스트레스(17%) > 우울함(11%) > 고립감(7%) 순으로 자주 느꼈다고 답해

(단위 : %)



질문: 최근 2주 동안(11월 12일 이후) 코로나19로 인해 다음 각각의 감정을 느끼셨습니까?

비고: 해당 감정을 '자주 느꼈다'는 응답 제시

응답자 수: 1,000명

조사기간: 2022. 11. 25. ~ 11. 28.

한국리서치 정기조사 여론 속의 여론(hrcopinion.co.kr)

저연령·코로나19 정부 대응 부정 평가·상황 심각성 높은 응답자 코로나19 피로감 높은 편

저연령·코로나19 정부 대응 부정 평가·상황 심각성 높은 응답자
코로나19 피로감 높은 편

(단위 : %)

	시례수(명) (1,000)	지긋지긋함 28	스트레스 17	우울감 11	고립감 7
연령					
18-29세	(168)	35 ↑	25 ↑	16 ↑	7
30대	(151)	44	24	16	9
40대	(184)	32	20	15	9
50대	(195)	22	12	7	3
60세 이상	(302)	17	10	6	6
코로나19 대응 평가					
잘하고 있다	(417)	22	14	8	4
못하고 있다	(515)	34	20	15	9
코로나19 국내 확산 수준					
심각하다	(392)	37	24	16	9
보통이다	(417)	21	12	8	5
심각하지 않다	(191)	25	12	8	5

질문: 최근 2주 동안(11월 12일 이후) 코로나19로 인해 다음 각각의 감정을 느끼셨습니까?

비고: 해당 감정을 '자주 느꼈다'는 응답 제시, 주관적 계층인식과 코로나19 대응평가 '모름' 응답 제외

응답자 수: 1,000명

조사기간: 2022. 11. 25. ~ 11. 28.

한국리서치 정기조사 여론 속의 여론(hrcopinion.co.kr)

조사개요

구분	내용
모집단	• 전국의 만18세 이상 남녀
표집틀	• 한국리서치 마스터 샘플(22년 10월 기준 전국 80만여 명)
표집방법	• 지역별, 성별, 연령별 비례할당추출
표본크기	• 1,000명
표본오차	• 무작위 추출을 전제할 경우, 95% 신뢰 수준에서 최대 허용 표집오차는 $\pm 3.1\%p$
조사방법	• 웹조사(휴대전화 문자와 이메일을 통해 url 발송)
가중치 부여방식	• 지역별, 성별, 연령별 가중치 부여(셀가중) (2022년 9월 행정안전부 발표 주민등록 인구 기준)
응답율	• 조사요청 7,232명, 조사참여 1,270명, 조사완료 1,000명 (요청대비 13.8%, 참여대비 78.7%)
조사일시	• 2022년 11월 25일 ~ 11월 28일
조사기관	• (주)한국리서치(대표이사 노익상)

한국리서치 주간리포트

여론속의

여輿論論

HankookResearch

