

ISSN: 2800-051X

HankookResearch

한국리서치 주간리포트(제 193-1호)

여론속의 여輿論論

기획: 범죄 인식 조사

2022. 08. 17.

담당자 이동한 차장

전화 | 02-3014-1060

e-mail | dhlee@hrc.co.kr



한국리서치 주간리포트

- 한국리서치가 기획하고 운영하는 자체 조사입니다.
- 격주로 시행하는 정기조사입니다.
- 특정 의제를 다각도로 조사하고 분석하는 심층 여론조사입니다.
여론의 현상과 함께 흐름을 추적하고, 여론 속의 민심을 파악하고자 합니다.
- 정가지표-기획조사 등으로 구성합니다.
- 정가지표는 국가, 사회, 개인과 관련한 국민들의 인식 추이를 제시합니다.
- 기획조사는 한국리서치 연구원이 기획하고 분석합니다. 주제에 따라 외부 전문가와 함께 기획하고 분석 및 보도를 함으로써, 여론에 대한 심층적인 이해를 돕고자 합니다.
- 궁금하신 사항은 아래 에디터들에게 문의하여 주십시오.

운영책임

이동한 차장

전화 | 02-3014-1060

e-mail | dhlee@hrc.co.kr

연구진

정한울 전문위원

전화 | 02-3014-1057

e-mail | hw.jeong@hrc.co.kr

이소연 연구원

전화 | 02-3014-1062

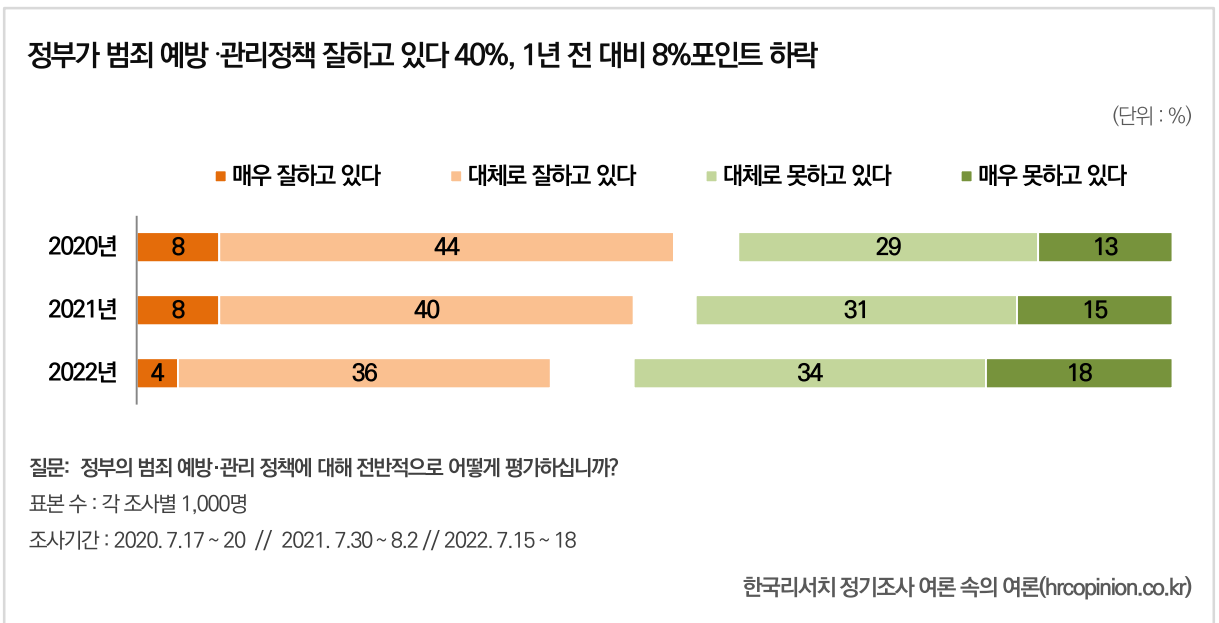
e-mail | lee.sy@hrc.co.kr

1

범죄 예방·관리정책 평가

정부 범죄 예방·관리정책 '잘하고 있다' 40%, 1년 전 대비 8% 포인트 하락

지난 2022년 7월 15일 ~ 18일 진행한 조사에서, 정부가 범죄 예방·관리정책을 잘 하고 있다는 응답은 40%였다(매우 잘하고 있다 4%, 대체로 잘하고 있다 36%). 1년 전인 [2021년 7월 조사](#)에서의 긍정평가(48%, 매우+대체로 잘하고 있다) 대비 8%포인트 하락해, 2년 연속 하락하였다.



정권교체 후 첫 조사, 주 지지층에 따라 정부에 대한 평가 1년 전과 상반돼

지난 대선으로 정권이 교체되었고, 그 결과 정부의 범죄 예방·관리 정책에 대한 세대별, 지역별, 이념성향별 평가가 1년 사이에 완전히 뒤바뀌었다. 민주당 지지세가 강한 30 ~ 50대, 인천/경기지역과 호남지역, 진보층에서는 정부가 범죄 예방·관리 정책을 잘 하고 있다는 응답이 크게 하락하였다. 반면 국민의힘 지지세가 강한 60세 이상, 대구/경북 지역, 보수층에서는 잘 하고 있다는 응답이 상승하였다. 중도층에서는 전체 결과의 증감과 유사하게 잘하고 있다는 응답은 7%포인트 하락했고, 못하고 있다는 응답은 6%포인트 상승했다.

정권교체의 영향으로 정부 범죄 예방·관리 정책 평가 1년 사이 상반된 결과
30-50대, 진보층, 인천/경기와 호남 등 야당 지지층 강한 층에서는 못하고 있다는 응답이,
60세 이상, 보수층 등 여당 지지층 강한 곳에서는 잘하고 있다는 응답 상승

(단위 : %)

	잘하고 있다 (매우+대체로)			못하고 있다 (매우+대체로)		
	2021년	2022년	차이 (22년 - 21년)	2021년	2022년	차이 (22년 - 21년)
전체	48	40	-8%p	46	52	+6%p
성별						
남자	50	41	-9%p	46	50	+4%p
여자	47	39	-8%p	45	54	+9%p
연령별						
18-29세	38	30	-8%p	55	56	+1%p
30대	42	26	-16%p	47	67	+20%p
40대	58	31	-27%p	37	62	+25%p
50대	54	43	-11%p	43	48	+5%p
60세 이상	48	56	+8%p	46	40	-6%p
지역별						
서울	45	36	-9%p	51	55	+4%p
인천/경기	47	36	-11%p	49	54	+5%p
대전/세종/충청	48	47	-1%p	45	47	+2%p
광주/전라	66	34	-32%p	30	61	+31%p
대구/경북	46	52	+6%p	46	40	-6%p
부산/울산/경남	48	46	-2%p	45	47	+2%p
강원/제주	43	33	-10%p	40	62	+22%p
이념성향별						
진보	72	25	-47%p	24	69	+45%p
중도	45	38	-7%p	46	52	+6%p
보수	31	59	+28%p	67	35	-32%p

질문: 정부의 범죄 예방·관리 정책에 대해 전반적으로 어떻게 평가하십니까?

표본 수 : 각 조사별 1,000명

조사기간 : 2021. 7.30 ~ 8.2 // 2022. 7.15 ~ 18

한국리서치 정기조사 여론 속의 여론(hrcopinion.co.kr)

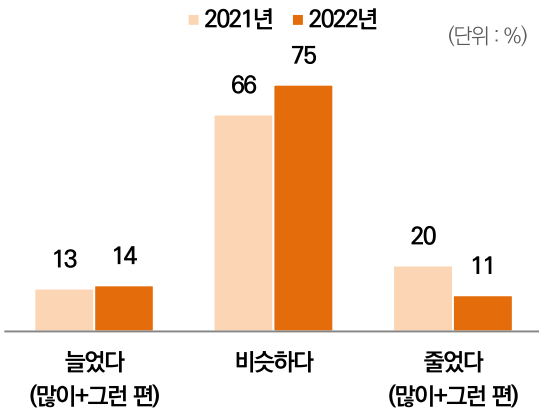
2 1년 전과 비교한 범죄 발생 수준과 심각성

내가 살고 있는 지역의 범죄, 1년 전과 큰 변화 없고 심각한 문제 아냐 우리나라의 범죄, 1년 전과 비슷한 수준이지만 심각한 문제로 인식

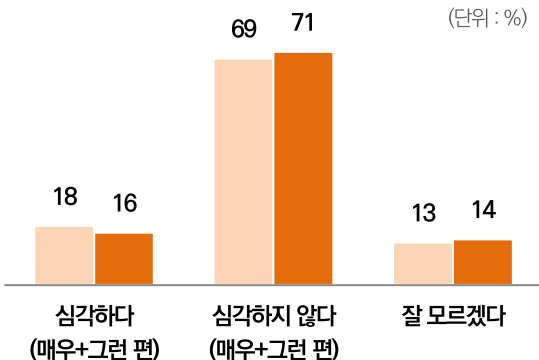
1년 전과 비교했을 때 내가 사는 지역의 범죄가 늘거나 줄지 않고 비슷하다는 응답은 75%였다. 내가 사는 지역의 범죄 문제에 대해서도 심각하지 않다는 응답이 71%로 역시 우세하였다.

반면 10명 중 4명(43%)은 1년 전과 비교했을 때 대한민국의 범죄가 늘었다고 답했다(비슷하다 51%). 대한민국의 범죄 문제에 대해서도 심각하다는 응답이 63%로 1년 전보다 5%포인트 높아졌다. 내가 살고 있는 지역보다는 대한민국의 범죄 문제를 더 심각하게 바라보는 인식이 지속되었다.

내가 사는 지역 범죄 발생, 1년 전과 비슷하다 75%
내가 사는 지역의 범죄 문제 심각하지 않다 71%



질문: 1년 전과 비교했을 때, 내가 살고 있는 지역의 범죄가 늘었다고 생각하십니까, 아니면 줄었다고 생각하십니까?

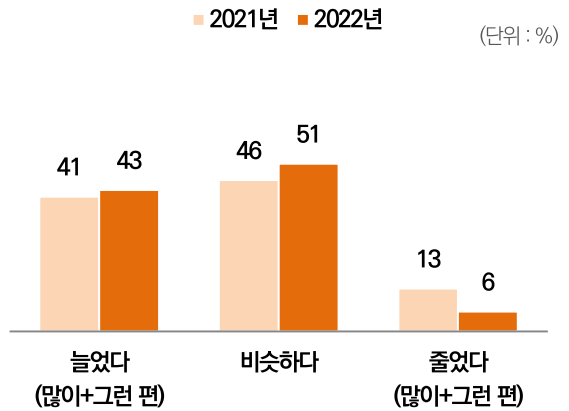


질문: 내가 살고 있는 지역의 범죄 문제에 대해 어떤 의견이십니까?

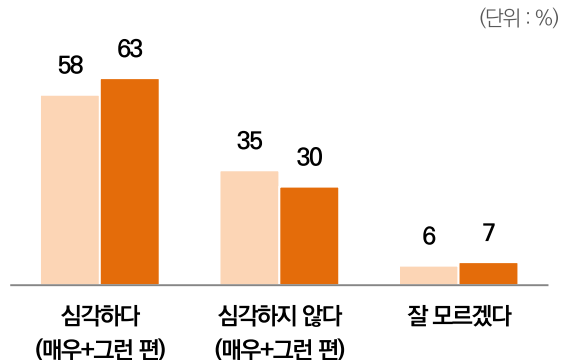
표본 수 : 각 조사별 1,000명

조사기간 : 2021. 7.30 ~ 8.2 // 2022. 7.15 ~ 18

대한민국 범죄 발생, 1년 전과 비슷하다 51%
대한민국의 범죄 문제 심각하다 63%



질문: 1년 전과 비교했을 때, 대한민국의 범죄가 늘었다고 생각하십니까, 아니면 줄었다고 생각하십니까?



질문: 대한민국의 범죄 문제에 대해 어떤 의견이십니까?

3

주요 범죄 발생에 대한 우려

주요 범죄 발생에 대한 우려는 1년 전과 비슷

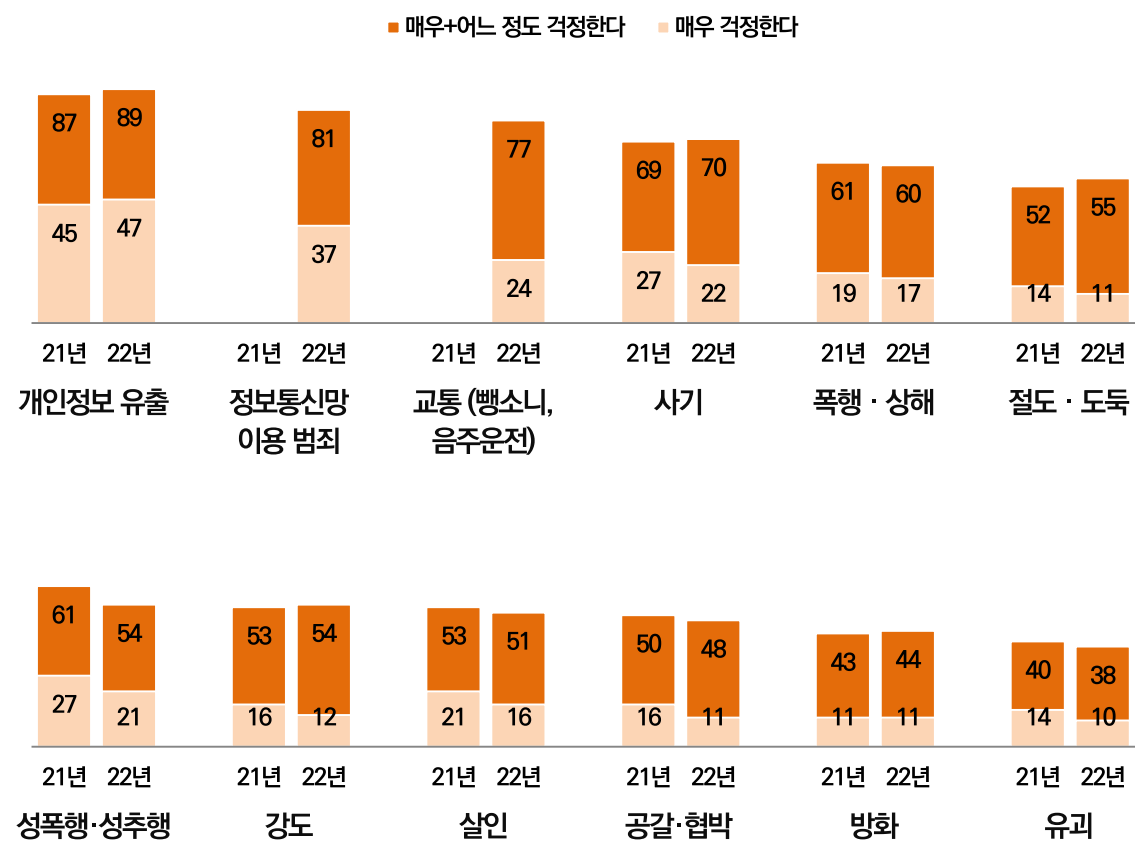
개인정보 유출, 정보통신망 이용 범죄, 교통, 사기 등에 대한 우려 높아

12개 주요 범죄가 나에게 발생할까봐 걱정이 된다는 응답은 지난 해 조사와 큰 차이 없었다. 지난해에 이어 개인정보 유출에 대한 우려가 89%(나에게 발생할까봐 매우+어느 정도 걱정한다)로 가장 높았고, 올해 처음으로 항목에 포함된 불법촬영·유포·보이스피싱 등 정보통신망 이용 범죄(81%), 뺑소니, 음주사고 등 교통범죄(77%), 사기(70%)에 대한 우려감이 특히 높았다.

주요 범죄 발생에 대한 우려는 1년 전과 비슷

(단위 : %)

개인정보 유출, 정보통신망 이용 범죄, 교통, 사기 등에 대한 우려 높아



질문: 나에게 다음 각각의 상황이 발생할까봐 걱정되십니까? 그렇지 않으십니까?

비고: 정보통신망 이용 범죄와 교통(뺑소니, 음주운전)은 2022년부터 질문

표본 수: 각 조사별 1,000명

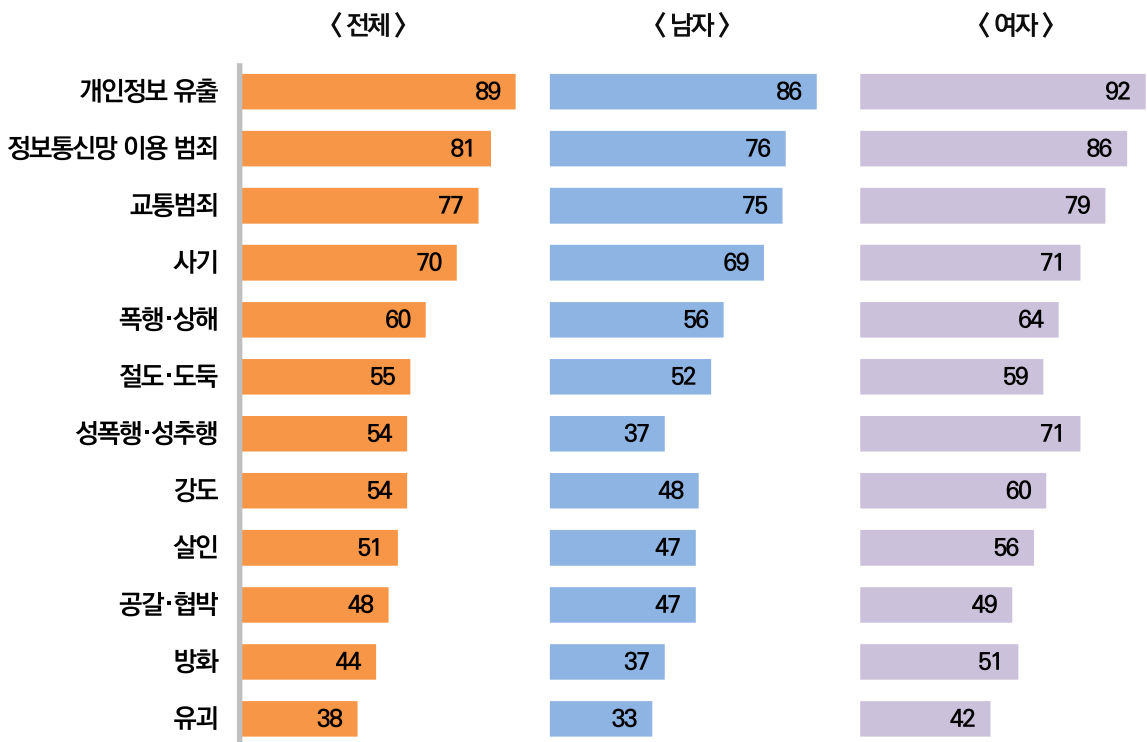
조사기간: 2021. 7.30~8.2 // 2022. 7.15~18

여성의 71%, '성폭행·성추행이 나에게 발생할까봐 걱정된다'

12개 범죄 모두 남자 응답자보다는 여자 응답자에게서 범죄 발생이 우려된다는 응답이 더 높았다. 특히 여자 응답자 중 71%가 '성폭행·성추행이 나에게 발생할까봐 걱정된다' 고 답해, 남자 응답자의 응답(37%)보다 두 배 가까이 높았다. 또한 방화(남자 37%, 여자 51%), 강도(남자 48%, 여자 60%), 불법촬영·유포·보이스피싱 등 정보통신망 이용 범죄(남자 76%, 여자 86%) 또한 여자 응답자의 응답이 남자 응답자보다 10%포인트 이상 높았다.

여성의 71%, '성폭행·성추행이 나에게 발생할까봐 걱정된다'

(단위 : %)



질문: 나에게 다음 각각의 상황이 발생할까봐 걱정되십니까? 그렇지 않으십니까?

표본 수 : 1,000명

조사기간 : 2022. 7.15 ~ 18

한국리서치 정기조사 여론 속의 여론(hrcopinion.co.kr)

조사개요

구분	내용
모집단	• 전국의 만18세 이상 남녀
표집틀	• 한국리서치 마스터샘플(21년 6월 기준 약 59만명)
표집방법	• 지역별, 성별, 연령별 비례할당추출
표본크기	• 1,000명
표본오차	• 무작위추출을 전제할 경우, 95% 신뢰수준에서 최대허용 표집오차는 $\pm 3.1\%p$
조사방법	• 웹조사(휴대전화 문자와 이메일을 통해 url 발송)
가중치 부여방식	• 지역별, 성별, 연령별 가중치 부여(셀가중) (2022년 6월 행정안전부 발표 주민등록 인구 기준)
응답율	• 조사요청 7,420명, 조사참여 1,337명, 조사완료 1,000명 (요청대비 13.5%, 참여대비 74.8%)
조사일시	• 2022년 7월 15일 ~ 7월 18일
조사기관	• (주)한국리서치(대표이사 노익상)

한국리서치 주간리포트

여론속의

여輿論論

40 HANKOOK RESEARCH
YEARS

