

ISSN: 2800-051X

HankookResearch

한국리서치 주간리포트(제184-3호)

여론속의
여輿論論

기획: 코로나19 59차 인식조사
(6월 1주차)

2022. 06. 15.

담당자 이소연 연구원

전화 | 02-3014-1062

e-mail | lee.sy@hrc.co.kr



한국리서치 주간리포트

- 한국리서치가 기획하고 운영하는 자체 조사입니다.
- 격주로 시행하는 정기조사입니다.
- 특정 의제를 다각도로 조사하고 분석하는 심층 여론조사입니다.
여론의 현상과 함께 흐름을 추적하고, 여론 속의 민심을 파악하고자 합니다.
- 정가지표-기획조사 등으로 구성합니다.
- 정가지표는 국가, 사회, 개인과 관련한 국민들의 인식 추이를 제시합니다.
- 기획조사는 한국리서치 연구원이 기획하고 분석합니다. 주제에 따라 외부 전문가와 함께 기획하고 분석 및 보도를 함으로써, 여론에 대한 심층적인 이해를 돕고자 합니다.
- 궁금하신 사항은 아래 에디터들에게 문의하여 주십시오.

운영책임

이동한 차장

전화 | 02-3014-1060

e-mail | dhlee@hrc.co.kr

연구진

정한울 전문위원

전화 | 02-3014-1057

e-mail | hw.jeong@hrc.co.kr

이소연 연구원

전화 | 02-3014-1062

e-mail | lee.sy@hrc.co.kr

1

코로나19 상황 인식

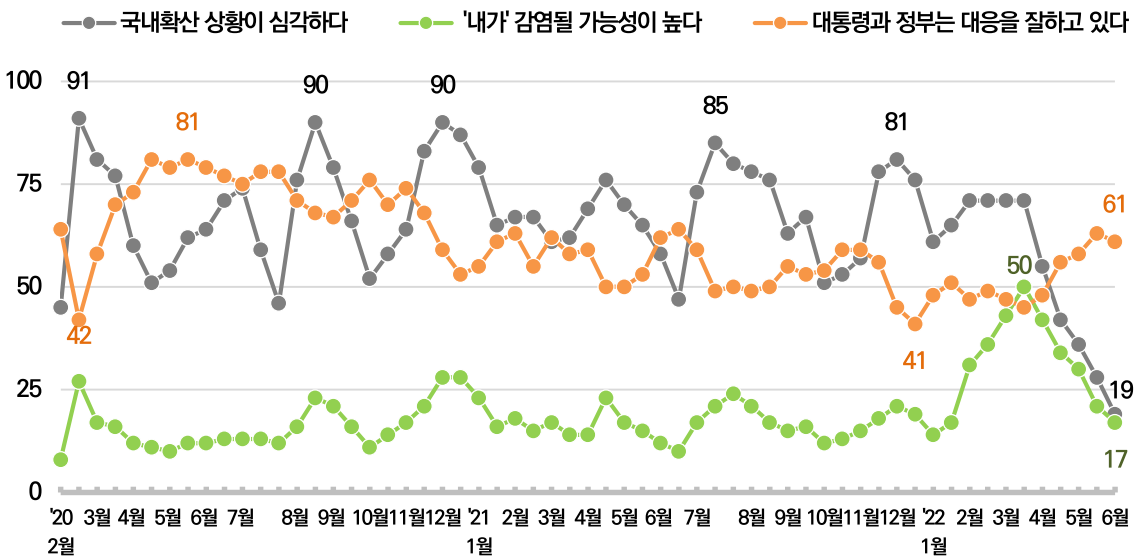
국내 확산 상황 심각하다 19%, 2주 전 조사 대비 9%포인트 하락해 역대 최저치
대통령과 정부가 코로나19 대응 잘하고 있다 61%, 지난 조사 대비 2%포인트 하락

국내 확산 상황이 심각하다는 응답은 19%로 2주 전 대비 9%포인트 하락했다. 확산 상황 심각성 인식은 3월 4주차 조사 이후 5회 조사 연속 하락했고, 조사 이래 최저치를 경신했다. '내가 코로나19에 감염될 가능성이 높다'는 응답도 17%로 지난 조사 대비 4%포인트 하락하였다.

대통령과 정부가 대응을 잘 하고 있다는 응답은 61%로 지난 조사 대비 2%포인트 하락했다. 정부 대응 긍정평가 응답이 소폭 감소했으나 큰 차이는 없었다. 지난 조사에 이어 코로나19 상황 인식은 점차 개선되는 것으로 보인다.

국내 확산 상황 심각하다 19%, 2주 전 조사 대비 9%포인트 하락해 역대 최저치
 대통령과 정부가 코로나19 대응 잘하고 있다 61%, 지난 조사 대비 2%포인트 하락

(단위: %)



질문: · (국내 확산) 코로나19 국내 확산 상황이 얼마나 심각하다고 생각하십니까?
 · (감염 가능성) 귀하께서 코로나19에 감염될 가능성이 얼마나 된다고 생각하십니까?
 · (정부 대응 평가) 대통령과 정부가 신종 코로나바이러스 사태에 대해 대응을 어떻게 하고 있다고 생각하십니까?

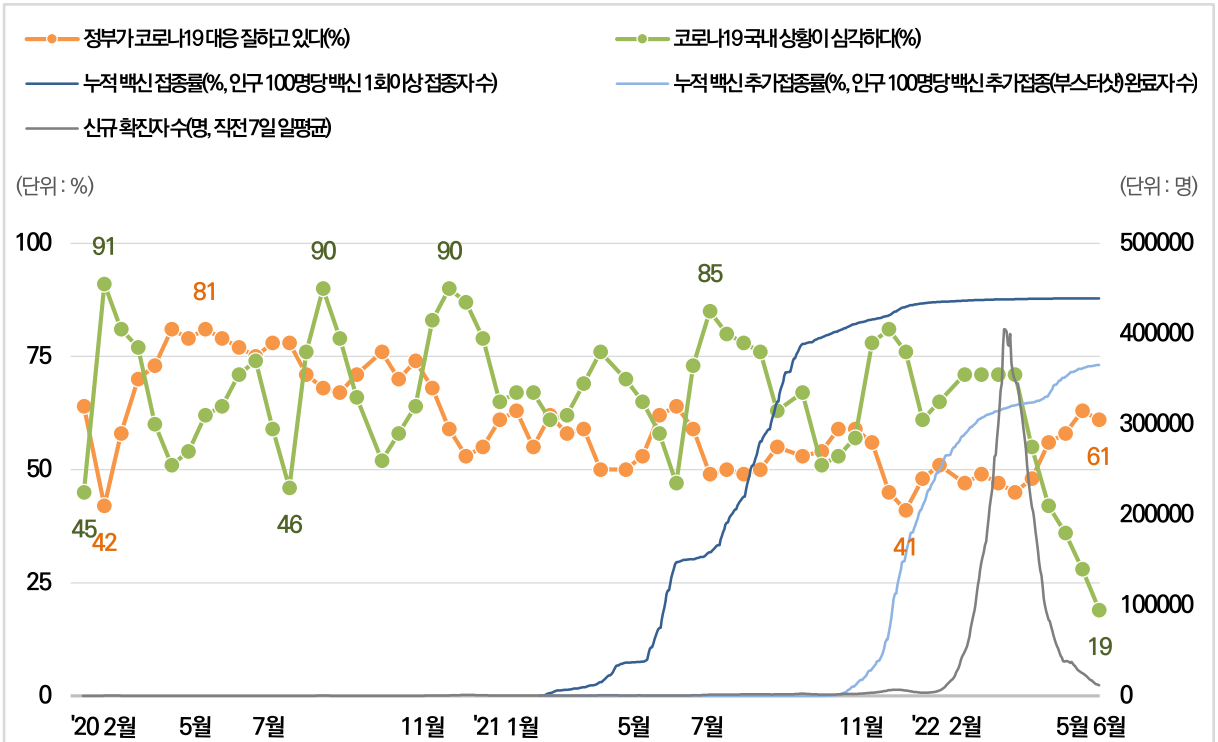
비교: '매우 긍정(매우 그렇다)' + '긍정(그런 편이다)' 만 제시

감염 가능성 문항은 서울대학교 보건대학원 유명순 교수팀 '신종코로나바이러스 감염증 국민인식 조사' 문항을 활용함

응답자수: 각 조사별 1,000명

조사기간: 2020년 2월 둘째주 이후 격주 1회

일별 신규 확진자 수와 대응평가, 상황인식 추이



질문: · (국내 확산) 코로나19 국내 확산 상황이 얼마나 심각하다고 생각하십니까?
 · (정부 대응 평가) 대통령과 정부가 신종 코로나바이러스 사태에 대해 대응을 어떻게 하고 있다고 생각하십니까?

비고: '매우 긍정(매우 그렇다) + 긍정(그런 편이다)' 만 제시

감염 가능성 문항은 서울대학교 보건대학원 유명순 교수팀 '신종코로나바이러스 감염증 국민인식 조사' 문항을 활용

우리나라 일별 확진자 수는 통계청 코로나19 일별 발생현황(https://kosis.kr/covid/covid_index.do) 을 활용

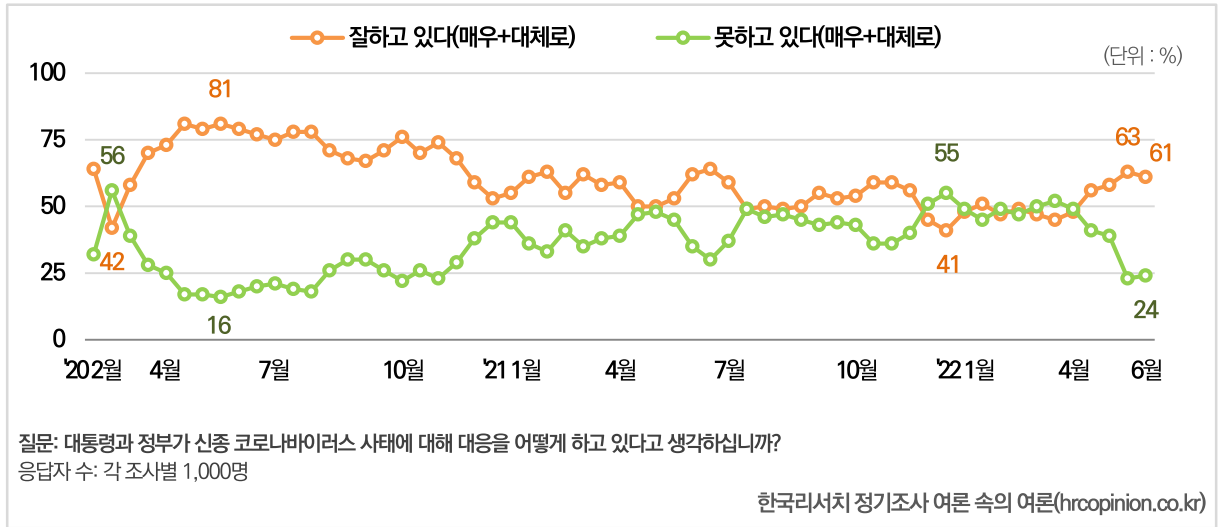
우리나라 누적 백신 접종률(인구 100명당 백신 1회 이상 접종자 수)와 누적 백신 추가접종률(인구 100명당 백신 추가접종(부스터샷) 완료자 수)은 Our World in Data(<https://ourworldindata.org/covid-vaccinations>) 를 활용

응답자수: 각 조사별 1,000명

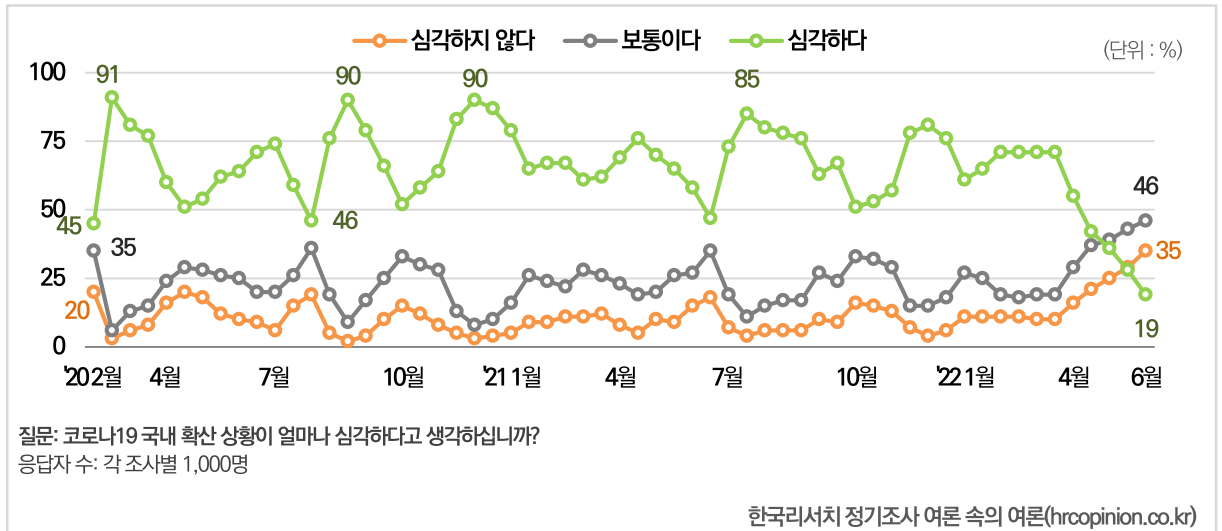
조사기간: 2020년 2월 둘째주 이후 격주 1회

한국리서치 정기조사 여론 속의 여론(hrcopinion.co.kr)

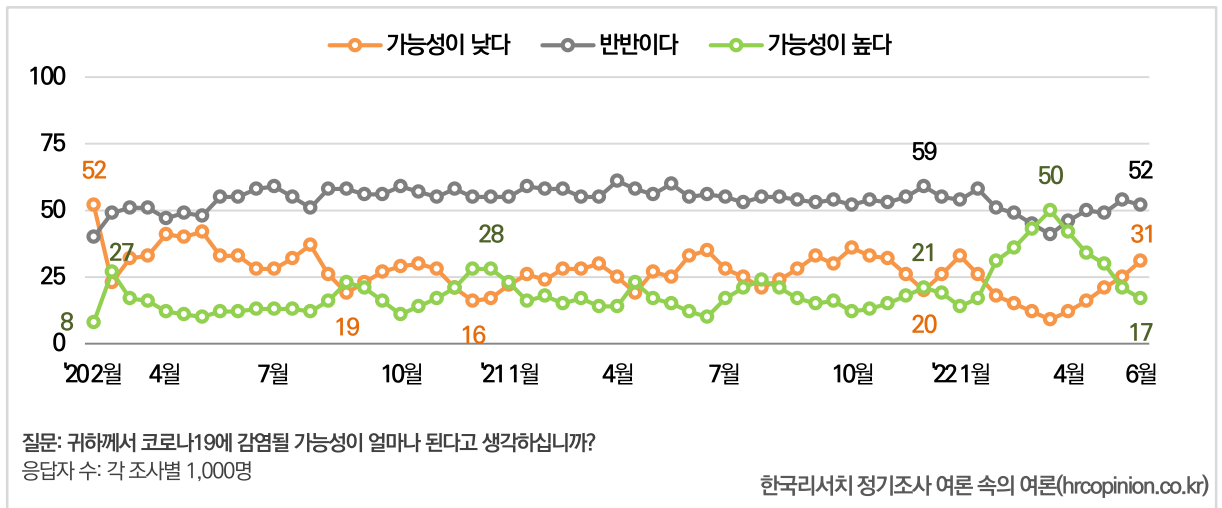
정부 코로나19 대응평가 추이



국내 확산상황 심각성 인식 추이



코로나19 감염 가능성 추이



정부 코로나19 대응평가 추이

(단위 : %)

차수	조사기간	매우 잘하고 있다	대체로 잘하고 있다	잘하고있다 (매우+ 대체로)	대체로 못하고 있다	매우 못하고 있다	못하고있다 (매우+ 대체로)	모르겠다	계
1차	2월 11일 ~ 2월 13일	19	45	64	20	13	32	4	100
2차	2월 28일 ~ 3월 2일	14	28	42	23	33	56	2	100
3차	3월 13일 ~ 3월 16일	21	37	58	23	16	39	3	100
4차	3월 27일 ~ 3월 30일	30	39	70	16	11	28	3	100
5차	4월 10일 ~ 4월 13일	35	38	73	17	9	25	2	100
6차	4월 24일 ~ 4월 27일	39	42	81	11	6	17	2	100
7차	5월 8일 ~ 5월 11일	36	44	79	11	6	17	4	100
8차	5월 22일 ~ 5월 25일	37	44	81	11	5	16	3	100
9차	6월 5일 ~ 6월 8일	30	49	79	12	6	18	3	100
10차	6월 19일 ~ 6월 22일	32	45	77	13	7	20	3	100
11차	7월 3일 ~ 7월 6일	28	47	75	14	7	21	3	100
12차	7월 17일 ~ 7월 20일	32	46	78	12	7	19	3	100
13차	7월 31일 ~ 8월 3일	29	49	78	12	6	18	3	100
14차	8월 14일 ~ 8월 17일	26	46	71	16	10	26	3	100
15차	8월 28일 ~ 8월 31일	23	44	68	18	12	30	2	100
16차	9월 11일 ~ 9월 14일	24	44	67	19	11	30	3	100
17차	9월 25일 ~ 9월 28일	27	43	71	17	9	26	4	100
18차	10월 16일 ~ 10월 19일	31	44	76	15	7	22	2	100
19차	10월 30일 ~ 11월 2일	22	48	70	18	9	26	3	100
20차	11월 13일 ~ 11월 16일	31	43	74	15	8	23	3	100
21차	11월 27일 ~ 11월 30일	22	46	68	18	11	29	3	100
22차	12월 11일 ~ 12월 14일	17	42	59	23	15	38	2	100
23차	12월 25일 ~ 12월 28일	15	37	53	22	22	44	3	100

질문: 대통령과 정부가 신종 코로나바이러스 사태에 대해 대응을 어떻게 하고 있다고 생각하십니까?

응답자 수: 각 조사별 1,000명

한국리서치 정기조사 여론 속의 여론(hrcopinion.co.kr)

(단위 : %)

차수	조사기간	매우 잘하고 있다	대체로 잘하고 있다	잘하고있다 (매우+ 대체로)	대체로 못하고 있다	매우 못하고 있다	못하고있다 (매우+ 대체로)	모르겠다	계
24차	1월 8일 ~ 1월 11일	14	40	55	25	18	44	2	100
25차	1월 22일 ~ 1월 25일	19	42	61	23	13	36	4	100
26차	2월 5일 ~ 2월 8일	21	42	63	21	13	33	3	100
27차	2월 19일 ~ 2월 22일	16	39	55	25	16	41	4	100
28차	3월 5일 ~ 3월 8일	21	42	62	22	13	35	3	100
29차	3월 19일 ~ 3월 22일	18	40	58	23	15	38	5	100
30차	4월 2일 ~ 4월 5일	18	41	59	25	14	39	2	100
31차	4월 16일 ~ 4월 19일	10	40	50	23	23	47	4	100
32차	5월 7일 ~ 5월 10일	13	37	50	27	21	48	3	100
33차	5월 21일 ~ 5월 24일	16	37	53	29	16	45	2	100
34차	6월 4일 ~ 6월 7일	20	42	62	21	13	35	3	100
35차	6월 17일 ~ 6월 21일	19	46	64	19	11	30	6	100
36차	7월 2일 ~ 7월 7일	22	37	59	23	14	37	4	100
37차	7월 16일 ~ 7월 19일	15	35	49	26	23	49	1	100
38차	7월 30일 ~ 8월 2일	16	34	50	26	20	46	3	100
39차	8월 13일 ~ 8월 17일	13	36	49	27	20	47	4	100
40차	8월 26일 ~ 8월 30일	14	36	50	25	20	45	5	100
41차	9월 10일 ~ 9월 13일	17	38	55	25	17	43	2	100
42차	10월 1일 ~ 10월 5일	15	38	53	25	18	44	4	100
43차	10월 15일 ~ 10월 18일	15	39	54	26	17	43	3	100
44차	10월 29일 ~ 11월 1일	16	43	59	22	14	36	5	100
45차	11월 12일 ~ 11월 15일	19	40	59	22	14	36	5	100
46차	11월 26일 ~ 11월 29일	15	41	56	25	15	40	4	100
47차	12월 10일 ~ 12월 13일	9	36	45	29	22	51	4	100
48차	12월 24일 ~ 12월 27일	10	31	41	28	27	55	4	100
49차	1월 7일 ~ 1월 10일	13	35	48	28	21	49	3	100
50차	1월 21일 ~ 1월 24일	16	35	51	25	20	45	3	100
51차	2월 11일 ~ 2월 14일	13	34	47	30	19	49	4	100
52차	2월 25일 ~ 2월 28일	14	36	49	27	20	47	4	100
53차	3월 11일 ~ 3월 14일	13	34	47	27	23	50	3	100
54차	3월 25일 ~ 3월 28일	12	34	45	29	23	52	2	100
55차	4월 8일 ~ 4월 11일	14	34	48	27	22	49	3	100
56차	4월 22일 ~ 4월 25일	15	41	56	24	17	41	3	100
57차	5월 6일 ~ 5월 9일	16	42	58	23	16	39	3	100
58차	5월 20일 ~ 5월 23일	7	56	63	17	5	23	14	100
59차	6월 3일 ~ 6월 6일	7	55	61	18	6	24	15	100

질문: 대통령과 정부가 신종 코로나바이러스 사태에 대해 대응을 어떻게 하고 있다고 생각하십니까?

응답자 수: 각 조사별 1,000명

한국리서치 정기조사 여론 속의 여론(hrcopinion.co.kr)

국내 확산상황 심각성 인식 추이

(단위 : %)

차수	조사기간	전혀 심각하지 않다	심각하지 않은 편이다	심각하지 않다	보통이다	심각한 편이다	매우 심각하다	심각하다	계
1차	2월 11일 ~ 2월 13일	2	19	20	35	39	6	45	100
2차	2월 28일 ~ 3월 2일	1	3	3	6	44	46	91	100
3차	3월 13일 ~ 3월 16일	1	5	6	13	60	21	81	100
4차	3월 27일 ~ 3월 30일	1	7	8	15	53	24	77	100
5차	4월 10일 ~ 4월 13일	2	14	16	24	48	12	60	100
6차	4월 24일 ~ 4월 27일	3	17	20	29	41	10	51	100
7차	5월 8일 ~ 5월 11일	1	16	18	28	45	9	54	100
8차	5월 22일 ~ 5월 25일	1	11	12	26	51	10	62	100
9차	6월 5일 ~ 6월 8일	1	9	10	25	56	9	64	100
10차	6월 19일 ~ 6월 22일	1	8	9	20	54	17	71	100
11차	7월 3일 ~ 7월 6일	0	6	6	20	59	14	74	100
12차	7월 17일 ~ 7월 20일	1	13	15	26	47	12	59	100
13차	7월 31일 ~ 8월 3일	2	17	19	36	38	7	46	100
14차	8월 14일 ~ 8월 17일	1	5	5	19	54	22	76	100
15차	8월 28일 ~ 8월 31일	0	2	2	9	55	34	90	100
16차	9월 11일 ~ 9월 14일	1	3	4	17	56	23	79	100
17차	9월 25일 ~ 9월 28일	1	9	10	25	52	14	66	100
18차	10월 16일 ~ 10월 19일	1	14	15	33	44	8	52	100
19차	10월 30일 ~ 11월 2일	2	11	12	30	49	9	58	100
20차	11월 13일 ~ 11월 16일	0	8	8	28	50	14	64	100
21차	11월 27일 ~ 11월 30일	1	4	5	13	63	20	83	100
22차	12월 11일 ~ 12월 14일	1	2	3	8	52	38	90	100
23차	12월 25일 ~ 12월 28일	1	3	4	10	58	29	87	100

질문: 코로나19 국내 확산 상황이 얼마나 심각하다고 생각하십니까?

응답자 수: 각 조사별 1,000명

한국리서치 정기조사 여론 속의 여론(hrcopinion.co.kr)

(단위 : %)

차수	조사기간	전혀 심각하지 않다	심각하지 않은 편이다	심각하지 않다	보통이다	심각한 편이다	매우 심각하다	심각하다	계
24차	1월 8일 ~ 1월 11일	1	4	5	16	55	24	79	100
25차	1월 22일 ~ 1월 25일	1	8	9	26	53	12	65	100
26차	2월 5일 ~ 2월 8일	1	9	9	24	53	14	67	100
27차	2월 19일 ~ 2월 22일	1	10	11	22	55	13	67	100
28차	3월 5일 ~ 3월 8일	1	10	11	28	48	14	61	100
29차	3월 19일 ~ 3월 22일	1	11	12	26	52	11	62	100
30차	4월 2일 ~ 4월 5일	1	7	8	23	57	12	69	100
31차	4월 16일 ~ 4월 19일	1	4	5	19	55	21	76	100
32차	5월 7일 ~ 5월 10일	1	8	10	20	55	15	70	100
33차	5월 21일 ~ 5월 24일	1	8	9	26	55	10	65	100
34차	6월 4일 ~ 6월 7일	1	13	15	27	49	9	58	100
35차	6월 17일 ~ 6월 21일	2	17	18	35	40	7	47	100
36차	7월 2일 ~ 7월 7일	1	6	7	19	57	16	73	100
37차	7월 16일 ~ 7월 19일	1	4	4	11	56	29	85	100
38차	7월 30일 ~ 8월 2일	1	4	6	15	57	22	80	100
39차	8월 13일 ~ 8월 17일	1	4	6	17	55	23	78	100
40차	8월 26일 ~ 8월 30일	1	6	6	17	54	22	76	100
41차	9월 10일 ~ 9월 13일	2	9	10	27	49	14	63	100
42차	10월 1일 ~ 10월 5일	1	8	9	24	51	16	67	100
43차	10월 15일 ~ 10월 18일	2	14	16	33	43	8	51	100
44차	10월 29일 ~ 11월 1일	2	13	15	32	44	9	53	100
45차	11월 12일 ~ 11월 15일	2	11	13	29	48	10	57	100
46차	11월 26일 ~ 11월 29일	1	5	7	15	54	24	78	100
47차	12월 10일 ~ 12월 13일	1	3	4	15	56	25	81	100
48차	12월 24일 ~ 12월 27일	1	5	6	18	54	22	76	100
49차	1월 7일 ~ 1월 10일	1	10	11	27	48	14	61	100
50차	1월 21일 ~ 1월 24일	2	9	11	25	50	15	65	100
51차	2월 11일 ~ 2월 14일	1	9	11	19	47	24	71	100
52차	2월 25일 ~ 2월 28일	2	9	11	18	50	22	71	100
53차	3월 11일 ~ 3월 14일	2	8	10	19	46	25	71	100
54차	3월 25일 ~ 3월 28일	2	8	10	19	44	26	71	100
55차	4월 8일 ~ 4월 11일	2	13	16	29	43	13	55	100
56차	4월 22일 ~ 4월 25일	3	19	21	37	34	7	42	100
57차	5월 6일 ~ 5월 9일	3	22	25	39	31	4	36	100
58차	5월 20일 ~ 5월 23일	3	27	29	43	26	3	28	100
59차	6월 3일 ~ 6월 6일	4	31	35	46	17	2	19	100

질문: 코로나19 국내 확산 상황이 얼마나 심각하다고 생각하십니까?

응답자 수: 각 조사별 1,000명

한국리서치 정기조사 여론 속의 여론(hrcopinion.co.kr)

코로나19 감염 가능성 추이

(단위 : %)

차수	조사기간	가능성이 매우 낮다	가능성이 낮은 편이다	가능성이 낮다	가능성은 반반이다	가능성이 높은 편이다	가능성이 매우 높다	가능성이 높다	계
1차	2월 11일 ~ 2월 13일	15	37	52	40	6	2	8	100
2차	2월 28일 ~ 3월 2일	5	18	23	49	20	8	27	100
3차	3월 13일 ~ 3월 16일	8	25	32	51	13	4	17	100
4차	3월 27일 ~ 3월 30일	10	23	33	51	12	4	16	100
5차	4월 10일 ~ 4월 13일	12	29	41	47	10	3	12	100
6차	4월 24일 ~ 4월 27일	10	30	40	49	9	1	11	100
7차	5월 8일 ~ 5월 11일	10	31	42	48	9	1	10	100
8차	5월 22일 ~ 5월 25일	7	26	33	55	10	2	12	100
9차	6월 5일 ~ 6월 8일	8	25	33	55	10	2	12	100
10차	6월 19일 ~ 6월 22일	8	20	28	58	11	2	13	100
11차	7월 3일 ~ 7월 6일	6	22	28	59	11	3	13	100
12차	7월 17일 ~ 7월 20일	7	25	32	55	10	3	13	100
13차	7월 31일 ~ 8월 3일	10	27	37	51	10	2	12	100
14차	8월 14일 ~ 8월 17일	5	21	26	58	13	3	16	100
15차	8월 28일 ~ 8월 31일	3	15	19	58	18	5	23	100
16차	9월 11일 ~ 9월 14일	5	18	23	56	16	5	21	100
17차	9월 25일 ~ 9월 28일	6	21	27	56	14	3	16	100
18차	10월 16일 ~ 10월 19일	6	24	29	59	10	2	11	100
19차	10월 30일 ~ 11월 2일	6	23	30	57	12	2	14	100
20차	11월 13일 ~ 11월 16일	7	22	28	55	14	3	17	100
21차	11월 27일 ~ 11월 30일	4	17	21	58	16	5	21	100
22차	12월 11일 ~ 12월 14일	3	13	16	55	21	7	28	100
23차	12월 25일 ~ 12월 28일	4	13	17	55	21	7	28	100

질문: 귀하께서 코로나19에 감염될 가능성이 얼마나 된다고 생각하십니까?

응답자 수: 각 조사별 1,000명

한국리서치 정기조사 여론 속의 여론(hrcopinion.co.kr)

(단위 : %)

차수	조사기간	가능성이 매우 낮다	가능성이 낮은 편이다	가능성이 낮다	가능성은 반반이다	가능성이 높은 편이다	가능성이 매우 높다	가능성이 높다	계
24차	1월 8일 ~ 1월 11일	6	16	22	55	19	4	23	100
25차	1월 22일 ~ 1월 25일	6	20	26	59	13	3	16	100
26차	2월 5일 ~ 2월 8일	4	20	24	58	15	3	18	100
27차	2월 19일 ~ 2월 22일	7	21	28	58	12	3	15	100
28차	3월 5일 ~ 3월 8일	6	22	28	55	13	4	17	100
29차	3월 19일 ~ 3월 22일	6	24	30	55	13	2	14	100
30차	4월 2일 ~ 4월 5일	5	20	25	61	12	2	14	100
31차	4월 16일 ~ 4월 19일	4	15	19	58	18	5	23	100
32차	5월 7일 ~ 5월 10일	6	21	27	56	15	2	17	100
33차	5월 21일 ~ 5월 24일	6	19	25	60	12	2	15	100
34차	6월 4일 ~ 6월 7일	9	24	33	55	11	2	12	100
35차	6월 17일 ~ 6월 21일	9	26	35	56	8	2	10	100
36차	7월 2일 ~ 7월 7일	6	22	28	55	14	3	17	100
37차	7월 16일 ~ 7월 19일	7	19	25	53	17	5	21	100
38차	7월 30일 ~ 8월 2일	4	17	21	55	18	5	24	100
39차	8월 13일 ~ 8월 17일	6	18	24	55	17	5	21	100
40차	8월 26일 ~ 8월 30일	7	22	28	54	13	4	17	100
41차	9월 10일 ~ 9월 13일	9	23	33	53	12	3	15	100
42차	10월 1일 ~ 10월 5일	6	23	30	54	12	4	16	100
43차	10월 15일 ~ 10월 18일	9	28	36	52	10	2	12	100
44차	10월 29일 ~ 11월 1일	9	24	33	54	10	3	13	100
45차	11월 12일 ~ 11월 15일	9	23	32	53	12	3	15	100
46차	11월 26일 ~ 11월 29일	7	19	26	55	15	4	18	100
47차	12월 10일 ~ 12월 13일	5	15	20	59	16	5	21	100
48차	12월 24일 ~ 12월 27일	7	20	26	55	15	4	19	100
49차	1월 7일 ~ 1월 10일	11	22	33	54	11	3	14	100
50차	1월 21일 ~ 1월 24일	7	19	26	58	13	4	17	100
51차	2월 11일 ~ 2월 14일	5	13	18	51	24	7	31	100
52차	2월 25일 ~ 2월 28일	5	10	15	49	24	12	36	100
53차	3월 11일 ~ 3월 14일	3	9	12	45	29	13	43	100
54차	3월 25일 ~ 3월 28일	2	8	9	41	30	20	50	100
55차	4월 8일 ~ 4월 11일	3	9	12	46	29	14	42	100
56차	4월 22일 ~ 4월 25일	5	11	16	50	23	11	34	100
57차	5월 6일 ~ 5월 9일	6	15	21	49	22	8	30	100
58차	5월 20일 ~ 5월 23일	7	18	25	54	17	4	21	100
59차	6월 3일 ~ 6월 6일	7	24	31	52	13	3	17	100

질문: 귀하께서 코로나19에 감염될 가능성이 얼마나 된다고 생각하십니까?

응답자 수: 각 조사별 1,000명

한국리서치 정기조사 여론 속의 여론(hrcopinion.co.kr)

2

코로나19 백신 추가접종에 대한 태도

백신 추가접종을 했거나 접종에 적극적인 태도 81%, 소극적인 태도 19%

이번 조사에서 백신 기본접종(1, 2차)을 완료한 응답자 중, 코로나19 백신 추가접종을 했거나 추가접종에 적극적인 입장은 81%였다. 반면 추가접종을 미루고 상황을 지켜보겠다는 응답은 5%, 의료진 권고 등 꼭 필요한 경우에 한해서만 추가접종을 받겠다는 응답은 5%, 추가접종을 받지 않겠다는 응답은 9%로 모두 합해 19%가 추가접종에 소극적인 입장을 보였다.

지난 조사에 이어 이번 조사에서도 연령이 높을수록 백신 추가접종에 적극적이었다. 40세 이상 응답자는 10명 중 8명 이상이 긍정적인 반면, 20-30대 응답자의 10명 중 3명 정도는 여전히 추가접종에 소극적이었다.

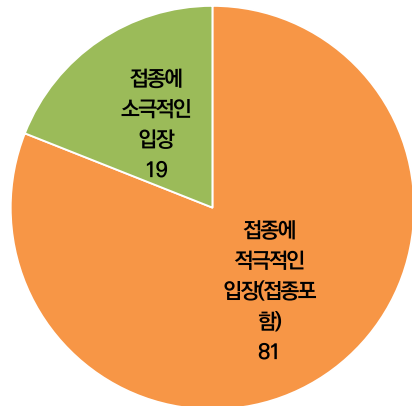
코로나19 백신 추가접종에 적극적인 입장(접종포함) 81%, 소극적인 입장 19%

- 이미 추가접종을 1회 받았다
- 추가접종 대상이 되면 받겠다
- 추가접종을 미루고 상황을 지켜보겠다
- 꼭 필요한 경우에 한해서 추가접종을 받겠다
- 추가접종을 받지 않겠다

(단위 : %)

(단위 : %)

11월 4주차	9	61	13	13	4
12월 2주차	41	43	7	5	2
12월 4주차	37	39	13	8	3
1월 1주차	66	21	8	2	2
1월 3주차	64	16	12	7	1
2월 2주차	73	8	14	4	2
2월 4주차	75	5	11	5	3
3월 2주차	76	5	9	4	6
3월 4주차	79	3	8	4	7
4월 1주차	77	4	7	4	8
4월 3주차	75	5	8	5	7
5월 1주차	76	3	5	5	10
5월 3주차	74	5	8	8	6
6월 1주차	78	3	5	5	9



질문: 코로나19 백신 추가접종과 관련해, 선생님께서는 다음 중 어디에 해당하십니까?

비교: 적극적인 입장) 추가접종 함 + 대상 되면 접종 받을 것 / 소극적인 입장) 상황 지켜봄 + 필요한 경우에 한해 접종 + 접종 받지 않을 것

응답자 수: 기본접종(1, 2차) 혹은 추가접종까지 완료한 응답자 900명

11월 넷째 주: 기본(1,2차)접종자 / 12월 둘째 주: 1회 이상 접종자

12월 넷째 주부터 격주: 기본(1,2차)+추가 접종자

조사기간: 2022. 6. 3. ~ 6. 6.

한국리서치 정기조사 여론 속의 여론(hrcopinion.co.kr)

연령이 높을수록 백신 추가접종에 적극적인 입장

연령이 높을수록 백신 추가 접종에 적극적인 입장
2-30대, 10명 중 3명 정도는 여전히 추가접종에 소극적

(단위 : %)

	사례수 (명)	접종 관련 태도			추가접종 관련 태도			③+④+⑤ 소극적 태도	계
		① 이미 추가 접종을 1회 받았다	② 추가접종 대상이 되면 받겠다	①+② 접종 했거나 적극 적 태도	③ 추가접종 을 미루고 상 황을 지켜보 겠다	④ 꼭 필요한 경우(의료진 권고 등)에 한 해서 추가접 종을 받겠다	⑤ 추가접종 을 받지 않겠 다		
전체	(900)	78	3	81	5	5	9	19	100
연령									
18-29세	(157)	69	4	72	8	8	12	28	100
30-39세	(119)	59	3	62	8	9	21	38	100
40-49세	(168)	76	5	81	7	4	7	19	100
50-59세	(184)	81	2	83	4	4	8	17	100
60세 이상	(273)	92	1	93	2	3	3	7	100

질문: 코로나19 백신 추가접종과 관련해, 선생님께서는 다음 중 어디에 해당하십니까?

응답자 수: 기본접종(1, 2차) 혹은 추가접종까지 완료한 응답자 900명

조사기간: 2022. 6. 3. ~ 6. 6.

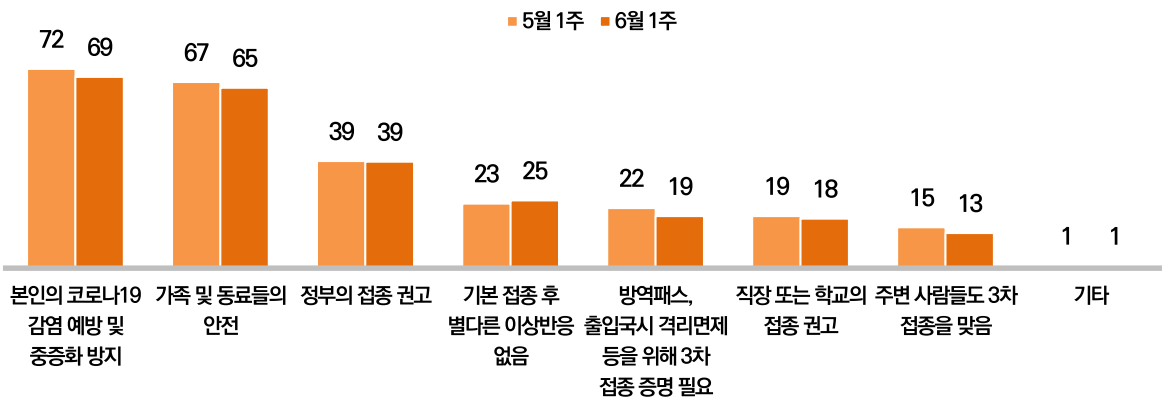
한국리서치 정기조사 여론 속의 여론(hrcopinion.co.kr)

백신 추가접종을 완료했거나 접종 의향이 있는 이유 본인의 감염 예방 및 중증화 방지(69%), 가족 및 동료 안전(65%)

백신 추가접종에 적극적인 이유는 '본인의 코로나19 감염 예방 및 중증화 방지(69%)'와 '가족 및 동료들의 안전(65%)'이었다. 지난 조사에 이어 자신과 주변 사람들의 안전을 이유로 백신 추가접종에 적극적인 모습을 보였다. 다음으로 '정부의 접종 권고(39%)', '기본 접종 후 별다른 이상반응 없음(25%)', '3차 접종 증명 필요(19%)' 등이 뒤를 이었다.

백신 추가접종을 완료했거나 적극적인 이유
본인의 감염 예방 및 중증화 방지(69%)와 가족 및 동료 안전(65%)

(단위 : %)



질문: 선생님께서 3차 접종을 맞으신(혹은 맞으실) 이유는 무엇입니까?

응답자 수: 추가접종을 완료했거나 의향이 있다고 답한 응답자 728명

비고: 최대 3순위까지 복수응답. 그래프에는 1+2+3순위 응답값 제시.

조사기간: 2022. 6. 3. ~ 6. 6.

한국리서치 정기조사 여론 속의 여론(hrcopinion.co.kr)

백신 추가접종을 망설이는 이유

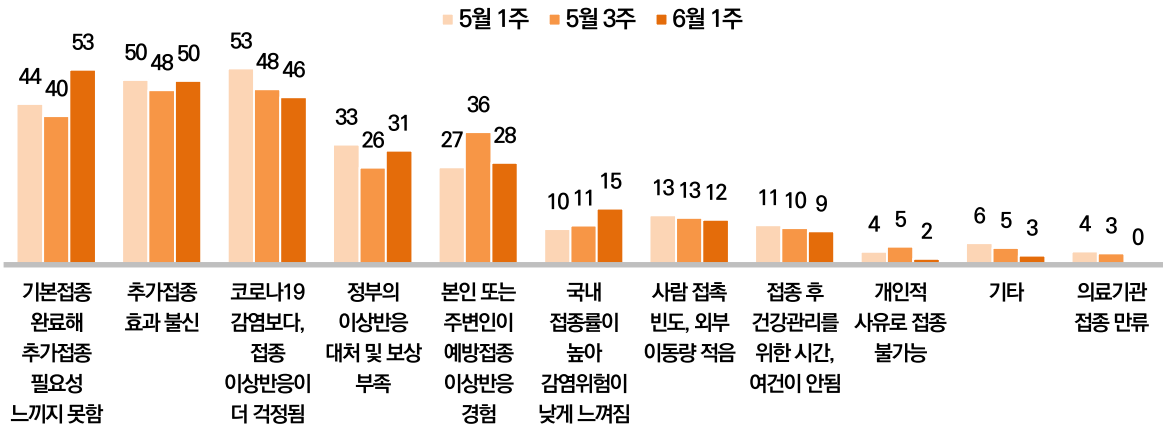
추가접종 필요성을 느끼지 못하고(53%) 추가접종 효과를 불신(50%)

백신 추가접종을 망설이는 주된 이유로 '기본 접종을 완료해 추가접종의 필요성을 느끼지 못한다(53%)'는 응답을 꼽았고, 지난 조사 대비 13%포인트 상승했다. 응답자의 절반 정도는 '추가접종 효과 불신(50%)'을 망설이는 이유로 선택했다. 다음으로 '접종 이상 반응 우려(46%)', '정부의 이상반응 대처 및 보상 부족(31%)' 등의 응답이 뒤를 이었다.

코로나19 일일 신규 확진자 수가 최근 2주 동안 만 명대 내외 수준이고, 상황 심각성 인식도 개선된 시점에서 추가접종에 대한 필요성 인식이 현저하게 낮아진 것을 확인할 수 있었다. 또한 추가접종 효과나 안전성 등에 대한 불신도 여전한 상황이다.

백신 추가접종을 망설이는 주된 이유는
추가접종 필요성을 느끼지 못하고(53%) 추가접종 효과를 불신(50%)

(단위 : %)



질문: 3차접종(부스터샷)을 망설이는 이유는 무엇인가요?

응답자 수: 추가접종을 망설이거나 하지 않겠다고 답한 응답자 172명

비고: 최대 3순위까지 복수응답. 그래프에는 1+2+3순위 응답값 제시.

조사기간: 2022. 6. 3. ~ 6. 6.

한국리서치 정기조사 여론 속의 여론(hrcopinion.co.kr)

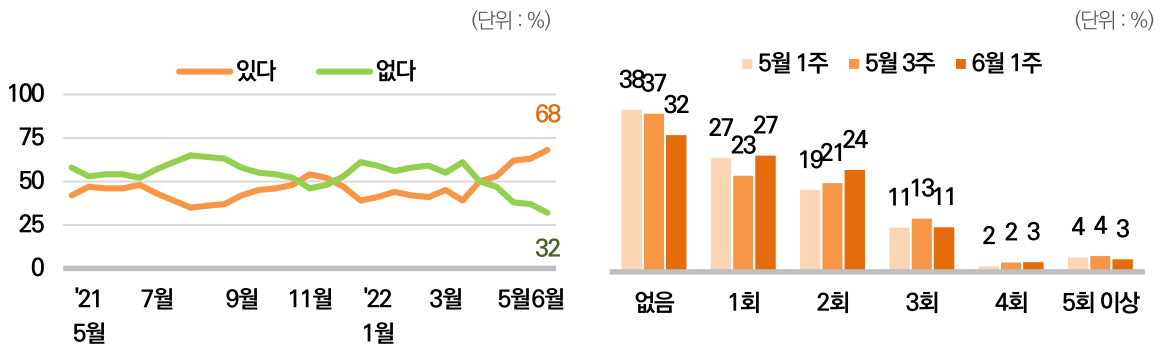
3

사적 대면 모임

최근 일주일 지인과의 사적 대면 모임을 했다는 응답 68%, 2주 전 대비 5%포인트 상승 평균 9.4명의 지인을 만났던 것으로 나타나

조사 직전 일주일(5월 28일 이후) 동안 동거 가족, 직장 동료를 제외한 지인과의 사적 대면 모임을 1회 이상 했다는 응답은 지난 조사 대비 5%포인트 증가한 68%였다. 모임에서 만났던 지인의 수는 모두 합해 평균 9.4명으로 2주 전 조사보다 0.8명 감소했다. 5명 이상 만났다는 응답은 이번 조사에서 4%포인트 감소했으나 64%로 가장 높았다.

최근 일주일 지인과의 사적 대면 모임을 했다는 응답 68%, 2주 전 대비 5%포인트 상승
모두 합해 평균 9.4명의 지인을 만났던 것으로 나타나

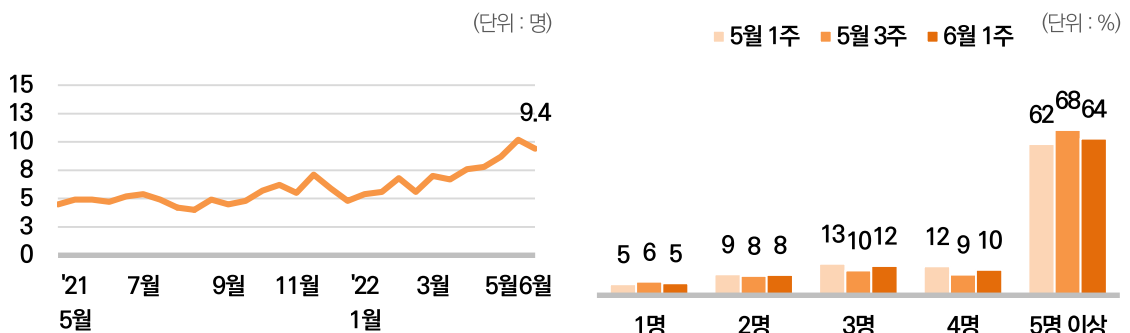


질문: 최근 일주일(5월 28일 이후) 동거 가족, 직장 동료를 제외한 지인과의 사적 대면 모임 횟수가 어떻게 되십니까?

응답자 수: 1,000명

조사기간: 2022. 6. 3. ~ 6. 6.

사적 대면 모임에서 만난 지인 수 합: 평균 9.4명



질문: 최근 일주일(5월 28일 이후) 사적 대면 모임에서 만난 지인은 모두 합해서 몇 명입니까?

응답자 수: 최근 일주일 지인과 대면 모임 경험 있는 응답자 678명

조사기간: 2022. 6. 3. ~ 6. 6.

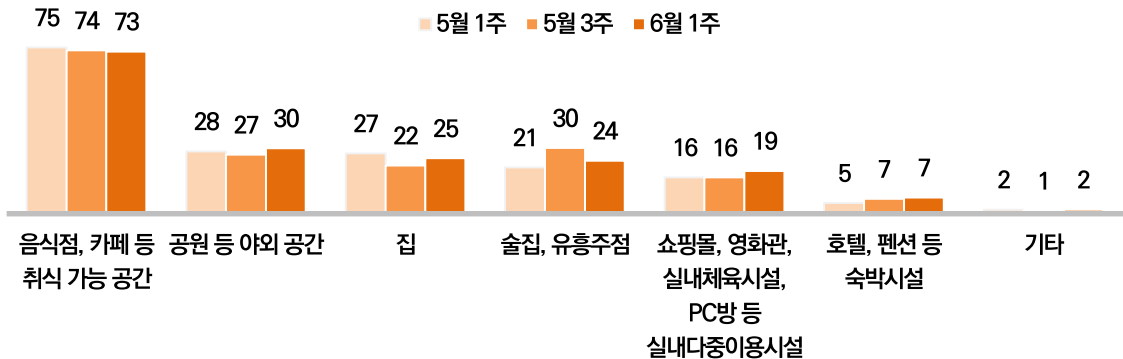
사적 대면 모임 장소로는 음식점·카페 등 취식 가능 공간(73%)이 가장 높았고 평균적으로 2시간~3시간 미만(31%) 혹은 1시간~2시간 미만(29%) 동안 만났다고 답해

사적 대면 모임 경험이 있는 사람들은 ‘음식점·카페 등 취식 가능 공간(73%)’에서 모임을 했다는 응답이 가장 많이 많았다. 다음으로 ‘공원 등 야외 공간(30%)’, ‘집(25%)’, ‘술집, 유흥주점(24%)’ 순이었다.

모임에서 지인과 함께 한 시간은 2시간~3시간 미만(31%) 응답이 가장 높았고, 다음으로 1시간~2시간 미만(29%) 동안 만났다는 응답이 뒤를 이었다. 3시간~4시간 미만(16%) 모임을 했다는 응답이 5월 1주차 조사 이후 상승해 지난 조사 대비 5%포인트 증가했다.

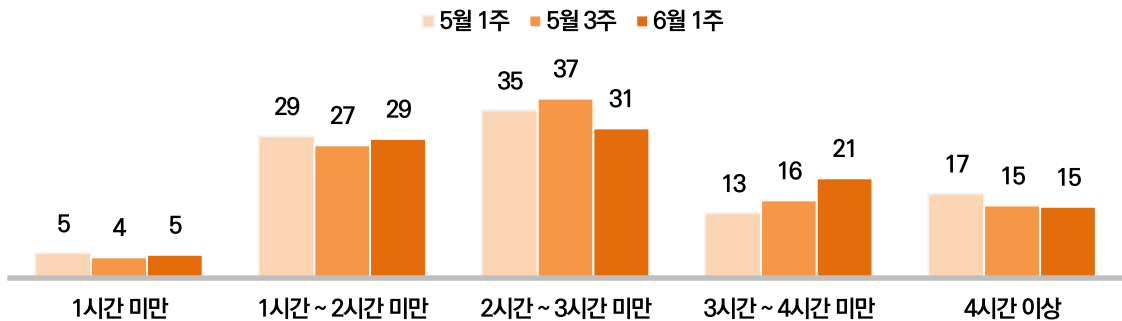
모임 장소로는 음식점·카페 등 취식 가능 공간(73%)이 가장 높아
평균적으로 2시간~3시간 미만(31%) 혹은 1시간~2시간 미만(29%) 동안 만났다고 답해

(단위 : %)



질문: 최근 일주일(5월 28일 이후) 동거 가족, 직장 동료를 제외한 지인과의 사적 대면 모임을 가졌던 장소는 어디입니까? 해당하는 장소를 모두 선택해 주세요.
응답자 수: 최근 일주일 지인과 대면 모임 경험 있는 응답자 678명
비고: 복수응답

(단위 : %)



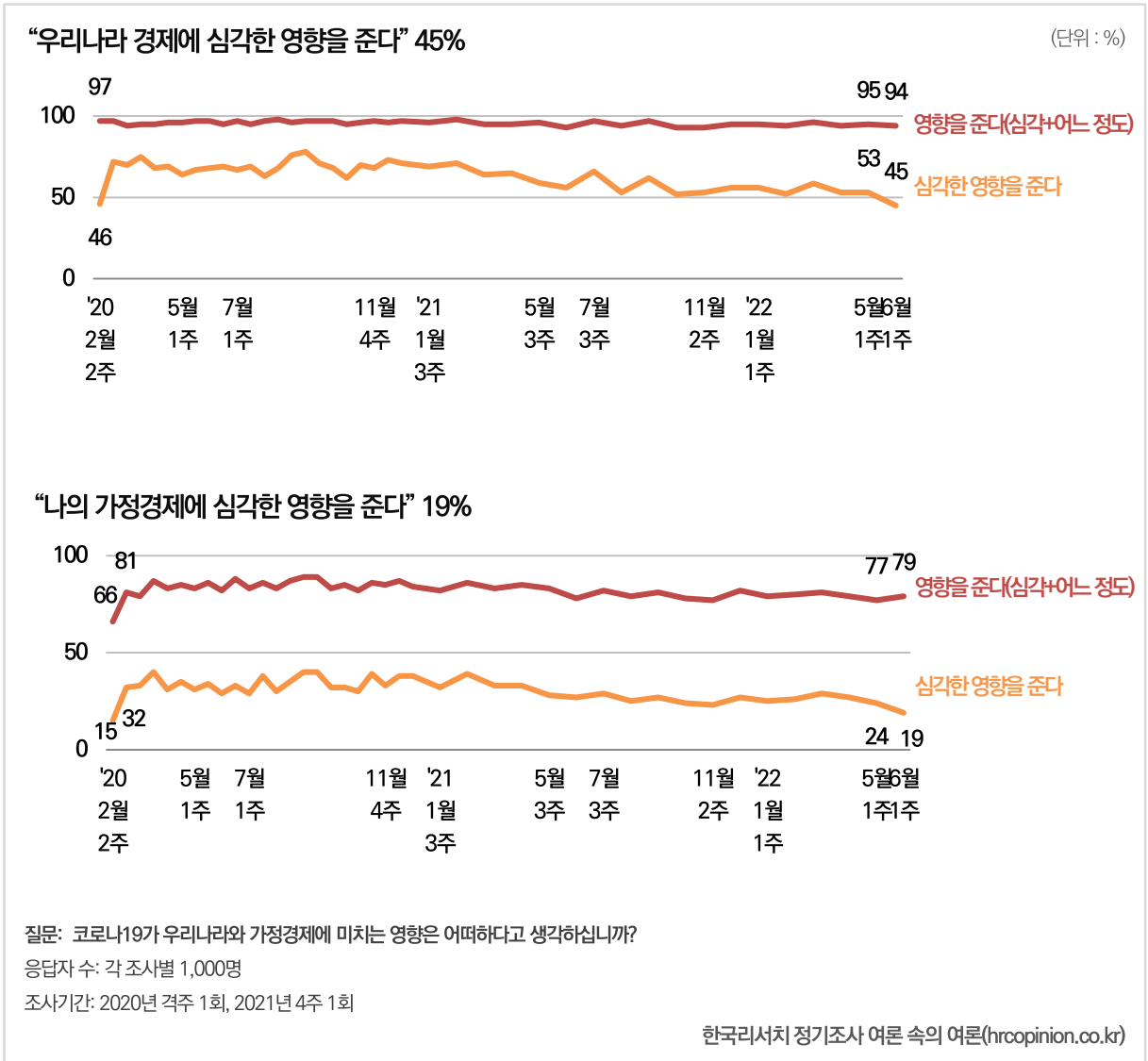
질문: 모임에서, 지인과 함께한 시간은 평균적으로 얼마나 되십니까?
응답자 수: 최근 일주일 지인과 대면 모임 경험 있는 응답자 678명
조사기간: 2022. 6. 3. ~ 6. 6.

4

코로나19가 경제에 미치는 영향

우리나라 경제 영향 심각 45%, 한 달 전 대비 8%포인트 하락
가정 경제 영향 심각 19%, 한 달 전 대비 5%포인트 하락

코로나19가 우리나라 경제와 가정 경제에 심각한 영향을 준다는 응답이 한 달 전 대비 소폭 감소했다. 코로나19가 우리나라 경제에 심각한 영향을 준다는 응답은 45%로, 5월 첫째 주 조사 대비 8%포인트 감소했다. 나의 가정 경제에 심각한 영향을 준다는 응답도 19%로, 한 달 전 대비 5%포인트 감소했다. 코로나19가 우리나라와 가정 경제에 심각한 영향을 준다는 인식이 점진적이나 감소하는 모습이다.



5

코로나19 이후 일상생활 변화

한 달 전 조사에 이어 지난 2주간 외부활동 경험 증가, 최고치 경신

이번 조사에서도 직전 2주간 외부활동 경험이 전반적으로 상승하였다. ‘타지역 카페·맛집 방문(45%→56%)’ 경험이 11%포인트로 가장 많이 증가했다. 다음으로 ‘지역축제·핫플레이스 등 명소 방문(24%→32%)’, ‘지인과의 모임회식(59%→66%)’, ‘숙박하는 국내여행(24%→29%)’ 순으로 경험이 있다는 응답이 증가했다. 대체로 거주지를 벗어난 타지역에서의 외부활동이 증가한 것을 확인할 수 있다.

‘동네 카페·음식점 방문(85%→88%)’이나 ‘다중이용시설 방문(79%→82%)’도 지난 조사 대비 3%포인트 증가했다. 연초부터 외부활동 경험이 점진적으로 증가하고 있고 이번 조사에서 코로나19 유행 이후 최고치를 경신했다.

직전 2주간 “활동 경험 있음” 응답

(단위 : %)

차수	조사기간	동네 마트, 편의점 방문	직장, 영업장 출근	동네 카페, 음식점 방문	다중 이용 시설 방문	자연 녹지 공간 방문	타지역 거주 가족, 지인 방문	지인 과의 모임, 회식	타지역 카페, 맛집 방문	종교 모임 (예배 등)	결혼식, 돌잔치 등 경조사	숙박 하는 국내 여행	지역 축제, 핫플레이스 등 명소 방문	해외 여행
4차	3월 27일 ~ 3월 30일	86	83	41	36	35	13	15	8	6	5	4	3	1
7차	5월 8일 ~ 5월 11일	95	89	75	55	51	37	35	23	21	12	10	6	1
9차	6월 5일 ~ 6월 8일	96	88	75	55	48	32	39	23	28	12	10	6	1
11차	7월 3일 ~ 7월 6일	96	88	80	63	47	35	45	28	23	14	11	7	1
13차	7월 31일 ~ 8월 3일	95	90	79	64	44	34	46	30	32	13	15	8	1
15차	8월 28일 ~ 8월 31일	90	86	52	37	35	19	20	13	14	6	11	3	1
17차	9월 25일 ~ 9월 28일	93	88	58	46	42	23	25	16	13	7	7	5	1
19차	10월 30일~11월 2일	93	90	64	50	46	28	35	21	27	13	13	8	2
21차	11월 27일~11월 30일	87	90	52	39	32	20	22	11	20	10	6	3	1
23차	12월 24일~12월 28일	90	88	37	39	26	16	14	7	11	5	4	2	1
25차	1월 22일 ~ 1월 25일	92	87	45	53	33	17	18	11	10	6	5	3	1
27차	2월 19일 ~ 2월 22일	94	89	66	61	43	33	26	20	20	9	9	6	1
29차	3월 19일 ~ 3월 22일	95	91	69	63	39	24	30	20	22	9	9	6	1
31차	4월 16일 ~ 4월 19일	93	88	66	57	46	27	27	21	22	11	9	7	2
33차	5월 21일 ~ 5월 24일	95	90	72	67	50	31	34	29	26	12	12	9	2
35차	6월 17일 ~ 6월 21일	94	88	74	68	53	35	41	36	30	16	18	12	3
37차	7월 16일 ~ 7월 19일	93	87	67	57	40	26	28	21	19	8	12	6	2
39차	8월 13일 ~ 8월 17일	92	88	62	58	43	28	22	22	20	5	12	6	2
41차	9월 10일 ~ 9월 13일	94	92	71	61	46	27	28	24	23	8	12	7	2
43차	10월 15일 ~ 10월 18일	95	89	73	65	51	36	37	32	27	14	17	12	2
45차	11월 12일 ~ 11월 15일	95	93	79	71	53	38	48	35	31	17	19	16	3
47차	12월 10일 ~ 12월 13일	94	92	72	64	47	31	42	29	28	16	16	9	2

질문: 귀하께서는 최근 2주 동안 다음 활동을 한 경험이 있습니까?

비고: ‘직장, 영업장 출근’은 현재 경제활동을 하고 있는 사람에게만, ‘종교 모임’은 현재 믿는 종교가 있다고 답한 사람에게만 질문

응답자 수: 각 조사별 1,000명

직전 2주간 “활동 경험 있음” 응답

(단위: %)

차수	조사기간	동네 마트, 편의점 방문	직장, 영업장 출근	동네 카페, 음식점 방문	다중 이용 시설 방문	자연 녹지 공간 방문	타지역 거주 가족, 지인 방문	지인 과의 모임, 회식	타지역 카페, 맛집 방문	종교 모임 (예배 등)	결혼식, 돌잔치 등 경조사	숙박 하는 국내 여행	지역 축제, 핫플 레이스 등 명소 방문	해외 여행
49차	2022년 1월 7일~1월 10일	93	87	70	65	41	27	35	25	27	11	14	8	2
51차	2월 11일~2월 14일	93	90	66	66	45	42	35	29	28	12	14	12	3
53차	3월 11일~3월 14일	95	90	72	68	48	34	39	31	28	15	15	12	2
55차	4월 8일~4월 11일	96	90	80	74	62	39	51	40	32	21	20	23	4
57차	5월 6일~5월 9일	97	90	85	79	65	49	59	45	39	23	24	24	3
59차	6월 3일~6월 6일	97	92	88	82	67	50	66	56	39	27	29	32	4

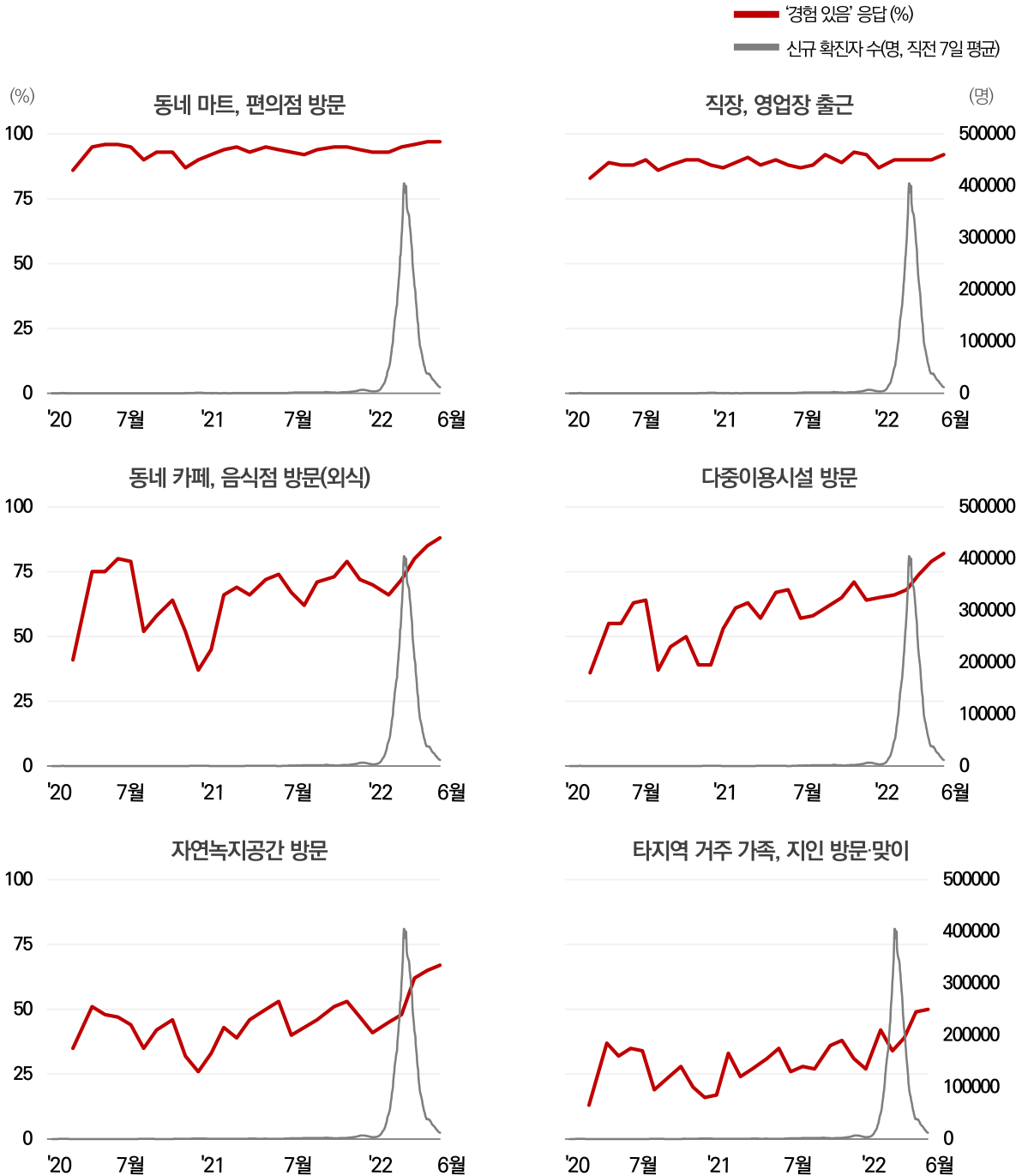
질문: 귀하께서는 최근 2주 동안 다음 활동을 한 경험이 있습니까?

비고: '직장, 영업장 출근'은 현재 경제활동을 하고 있는 사람에게만, '종교 모임'은 현재 믿는 종교가 있다고 답한 사람에게만 질문

응답자 수: 각 조사별 1,000명

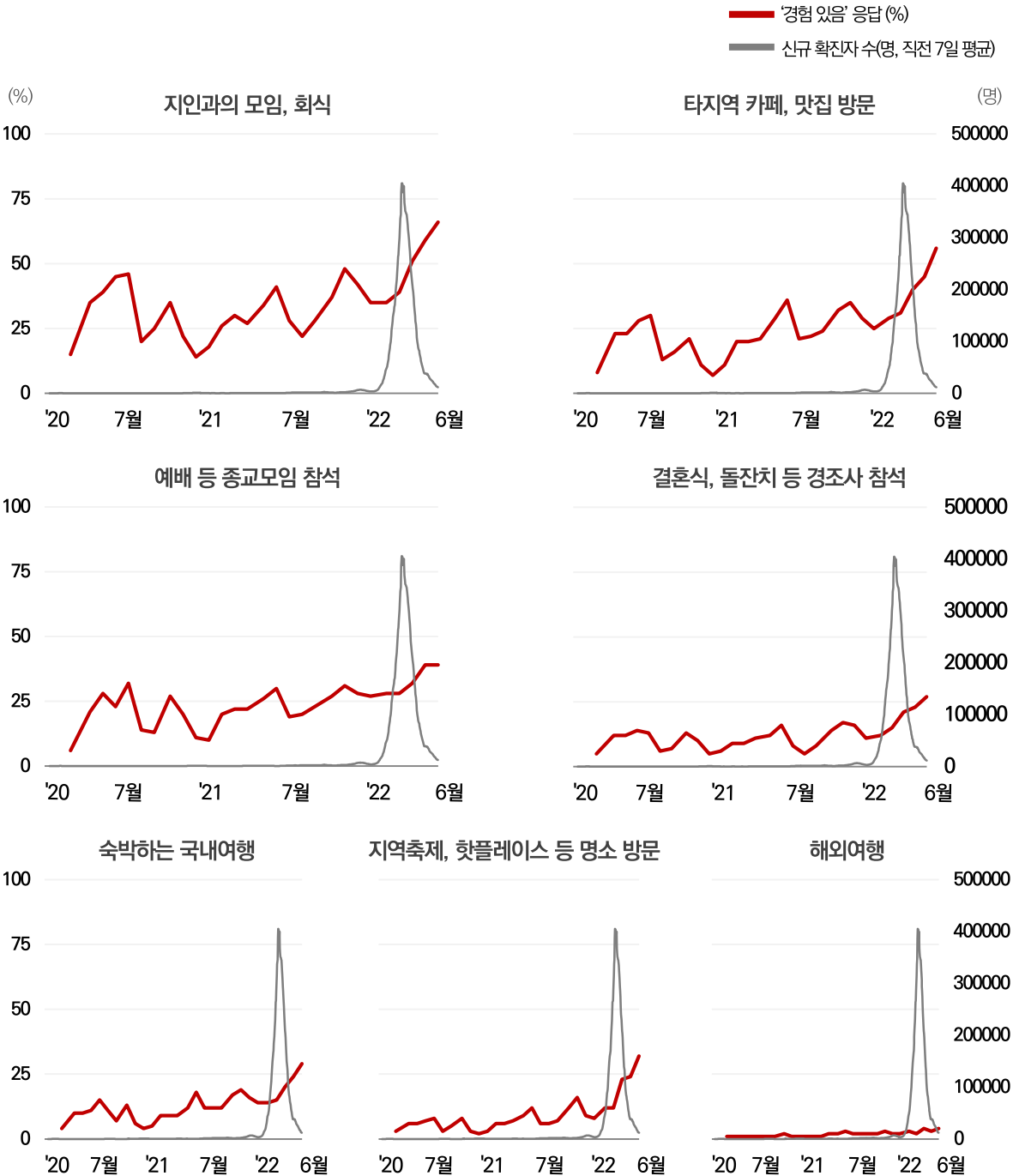
한국리서치 정기조사 여론 속의 여론(hrcopinion.co.kr)

지난 2주 간 각 활동 별 경험 “있음” 응답



질문: 귀하께서는 최근 2주 동안 다음 활동을 한 경험이 있습니까?
 비교: “있다”, “없다”로 묻고 “있다”만 그래프에 제시
 ‘직장, 영업장 출근’은 현재 경제활동을 하고 있는 사람에게만 질문
 응답자 수: 각 조사별 1,000명
 조사기간: 2020년 3월 4주, 2020년 5월 1주 이후 4주 1회

지난 2주 간 각 활동 별 경험 “있음” 응답



질문: 귀하께서는 최근 2주 동안 다음 활동을 한 경험이 있습니까?
 비교: “있다”, “없다”로 묻고 “있다”만 그래프에 제시
 ‘예배 등 종교 모임 참석’은 현재 믿는 종교가 있다고 답한 사람에게만 질문
 응답자 수: 각 조사별 1,000명
 조사기간: 2020년 3월 4주, 2020년 5월 1주 이후 4주 1회

6

코로나19로 인한 피로감

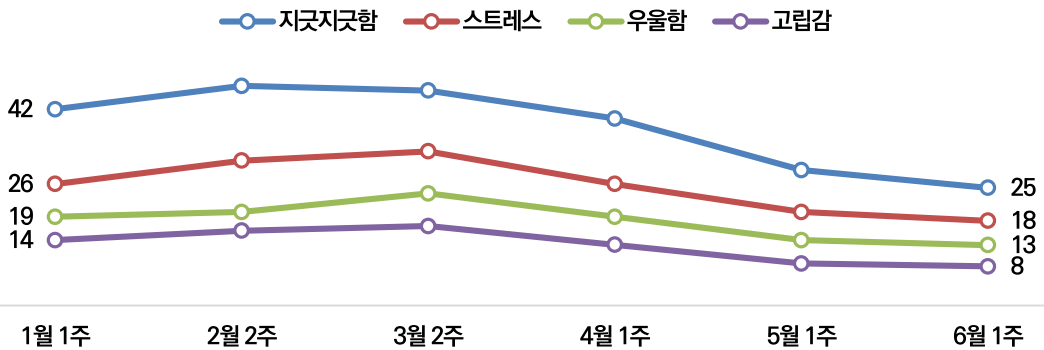
코로나19 피로감, 한 달 전 대비 소폭 하락

4가지 감정상태를 제시하고, 최근 2주 동안 코로나19로 인해 각각의 감정을 얼마나 자주 느꼈는지 물었다. 3월 2주차 조사 이후 코로나19 피로감이 하락하는 추세이고, 이번 조사에서도 소폭 하락했다. 코로나19로 인해 '지긋지긋'한 감정을 가장 자주 느끼고 있었는데(29%→25%) 한 달 전 조사 대비 4%포인트 감소했다. 다음으로 '스트레스(20%→18%)', '우울함(14%→13%)', '고립감(9%→8%)' 순이었다. 코로나19 상황 인식이 개선되고, 사회적 거리두기도 전면 해제된 상황에서 점차 코로나 블루도 완화하는 모습이다.

다만, 지난 조사에 이어 연령이 낮을수록 코로나19로 인한 피로감을 자주 느끼고 있었다. 20-30대 응답자 10명 중 3명 이상은 '지긋지긋함'을 자주 느낀다고 답했다. 백신 추가접종에 소극적인 응답자 또한 백신 추가접종을 했거나 접종 의향이 있는 응답자에 비해 코로나19로 인한 피로감이 높은 것으로 나타났다.

코로나19로 인한 피로감, 한 달 전 대비 소폭 하락
 지긋지긋함(25%) > 스트레스(18%) > 우울함(13%) > 고립감(8%) 순으로 자주 느꼈다고 답해

(단위 : %)



질문: 최근 2주 동안(5월 21일 이후) 코로나19로 인해 다음 각각의 감정을 느끼셨습니까?

비고: 해당 감정을 '자주 느꼈다'는 응답 제시

응답자 수: 1,000명

조사기간: 2022. 6. 3. ~ 6. 6.

한국리서치 정기조사 여론 속의 여론(hrcopinion.co.kr)

저연령, 백신 추가접종 소극적인 응답자 코로나19 피로감이 상대적으로 높아

저연령, 백신 추가접종에 소극적인 응답자
코로나19 피로감이 상대적으로 높아

(단위 : %)

	사례수(명) (1,000)	지긋지긋함	스트레스	우울감	고립감
전체		25	18	13	8
연령					
18~29세	(173)	34	25	19	13
30~39세	(151)	32	24	20	11
40~49세	(184)	28	24	17	10
50~59세	(194)	19	14	8	6
60세 이상	(298)	19	10	7	5
백신 추가접종 의향					
적극적인 태도 (접종자 포함)	(728)	24	17	11	7
소극적인 태도	(172)	35	25	19	12
백신 미접종	(100)	19	18	15	12

질문: 최근 2주 동안(5월 21일 이후) 코로나19로 인해 다음 각각의 감정을 느끼셨습니까?

비고: 해당 감정을 '자주 느꼈다'는 응답 제시

응답자 수: 1,000명

조사기간: 2022. 6. 3. ~ 6. 6.

한국리서치 정기조사 여론 속의 여론(hrcopinion.co.kr)

조사개요

구분	내용
모집단	• 전국의 만18세 이상 남녀
표집틀	• 한국리서치 마스터 샘플(22년 5월 기준 전국 77만여 명)
표집방법	• 지역별, 성별, 연령별 비례할당추출
표본크기	• 1,000명
표본오차	• 무작위 추출을 전제할 경우, 95% 신뢰 수준에서 최대 허용 표집오차는 $\pm 3.1\%p$
조사방법	• 웹조사(휴대전화 문자와 이메일을 통해 url 발송)
가중치 부여방식	• 지역별, 성별, 연령별 가중치 부여(셀가중) (2022년 3월 행정안전부 발표 주민등록 인구 기준)
응답율	• 조사요청 6,669명, 조사참여 1,250명, 조사완료 1,000명 (요청대비 15.0%, 참여대비 80.0%)
조사일시	• 2022년 6월 3일 ~ 6월 6일
조사기관	• (주)한국리서치(대표이사 노익상)

한국리서치 주간리포트

여론속의

여輿論論

HankookResearch

