

한국리서치 주간리포트(제176-1호)

# 여론속의 여輿론論

기획: 코로나19 55차 인식조사  
(4월 1주차)

2022. 04. 20.

담당자 이소연 연구원

전화 | 02-3014-1062

e-mail | lee.sy@hrc.co.kr

# 한국리서치 주간리포트

---

- 한국리서치가 기획하고 운영하는 자체 조사입니다.
- 격주로 시행하는 정기조사입니다.
- 특정 의제를 다각도로 조사하고 분석하는 심층 여론조사입니다.  
여론의 현상과 함께 흐름을 추적하고, 여론 속의 민심을 파악하고자 합니다.
- 정가지표-기획조사 등으로 구성합니다.
- 정가지표는 국가, 사회, 개인과 관련한 국민들의 인식 추이를 제시합니다.
- 기획조사는 한국리서치 연구원이 기획하고 분석합니다. 주제에 따라 외부 전문가와 함께 기획하고 분석 및 보도를 함으로써, 여론에 대한 심층적인 이해를 돕고자 합니다.
- 궁금하신 사항은 아래 에디터들에게 문의하여 주십시오.

## 운영책임

## 이동한 차장

전화 | 02-3014-1060  
e-mail | dhlee@hrc.co.kr

## 연구진

## 정한울 전문위원

전화 | 02-3014-1057  
e-mail | hw.jeong@hrc.co.kr

## 이소연 연구원

전화 | 02-3014-1062  
e-mail | lee.sy@hrc.co.kr



# 1 코로나19 상황 인식

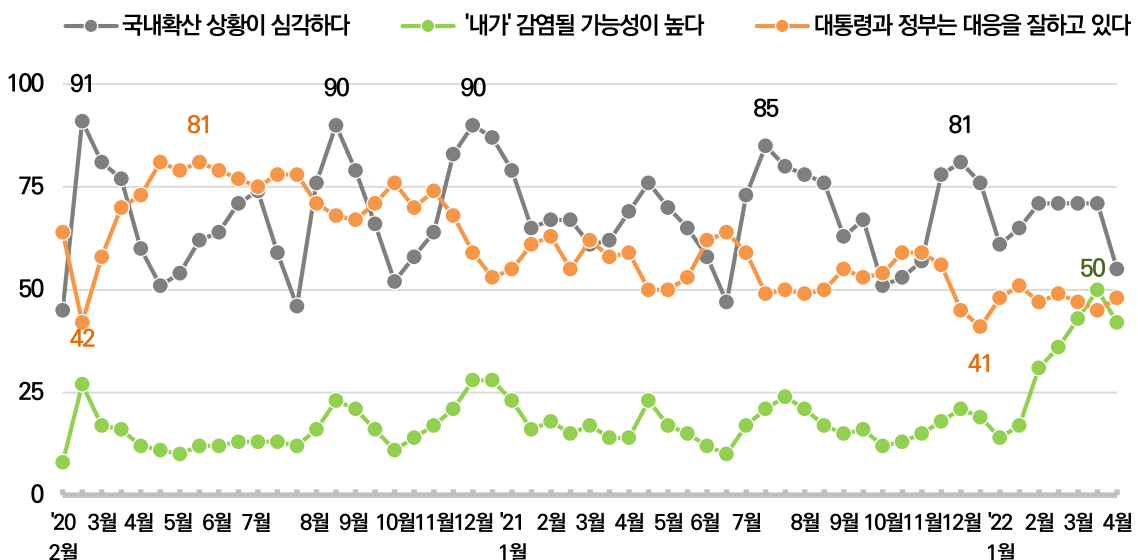
## 국내 확산 상황 심각하다 55%, 2주 전 조사 대비 16%포인트 하락해 50%대 진입 대통령과 정부가 코로나19 대응 잘하고 있다 48%, 2주 전 대비 3%포인트 상승

국내 확산 상황이 심각하다는 응답은 55%로 2주 전 대비 16%포인트 하락했다. 2월 2주차 조사를 시작으로 4회 연속 71%를 기록했던 확산 심각성 인식이 50%대로 감소했다. '내가 코로나19에 감염될 가능성이 높다'는 응답은 42%로 지난 조사 대비 8%포인트 하락했다. 감염 가능성 인식은 1월 1주차 조사를 시작으로 계속 증가했고, 일일 신규 확진자 수가 가장 많았던 지난 조사 시점에서 최고치를 경신했는데 이번 조사에서 다시 하락했다.

대통령과 정부가 대응을 잘 하고 있다는 응답은 48%로 지난 조사 대비 3%포인트 상승했지만, 과반을 넘지 못했다. 일일 신규 확진자 수가 다시 하락세를 보이면서 코로나19 상황 인식이 2주 전에 비해 조금은 완화된 모습이다.

### 국내 확산 상황 심각하다 55%, 2주 전 조사 대비 16%포인트 하락해 50%대 진입 대통령과 정부가 코로나19 대응 잘하고 있다 48%, 2주 전 대비 3%포인트 상승

(단위: %)



질문: · (국내 확산) 코로나19 국내 확산 상황이 얼마나 심각하다고 생각하십니까?

· (감염 가능성) 귀하께서 코로나19에 감염될 가능성이 얼마나 된다고 생각하십니까?

· (정부 대응 평가) 대통령과 정부가 신종 코로나바이러스 사태에 대해 대응을 어떻게 하고 있다고 생각하십니까?

비고: '매우 긍정(매우 그렇다)' + '긍정(그런 편이다)' 만 제시

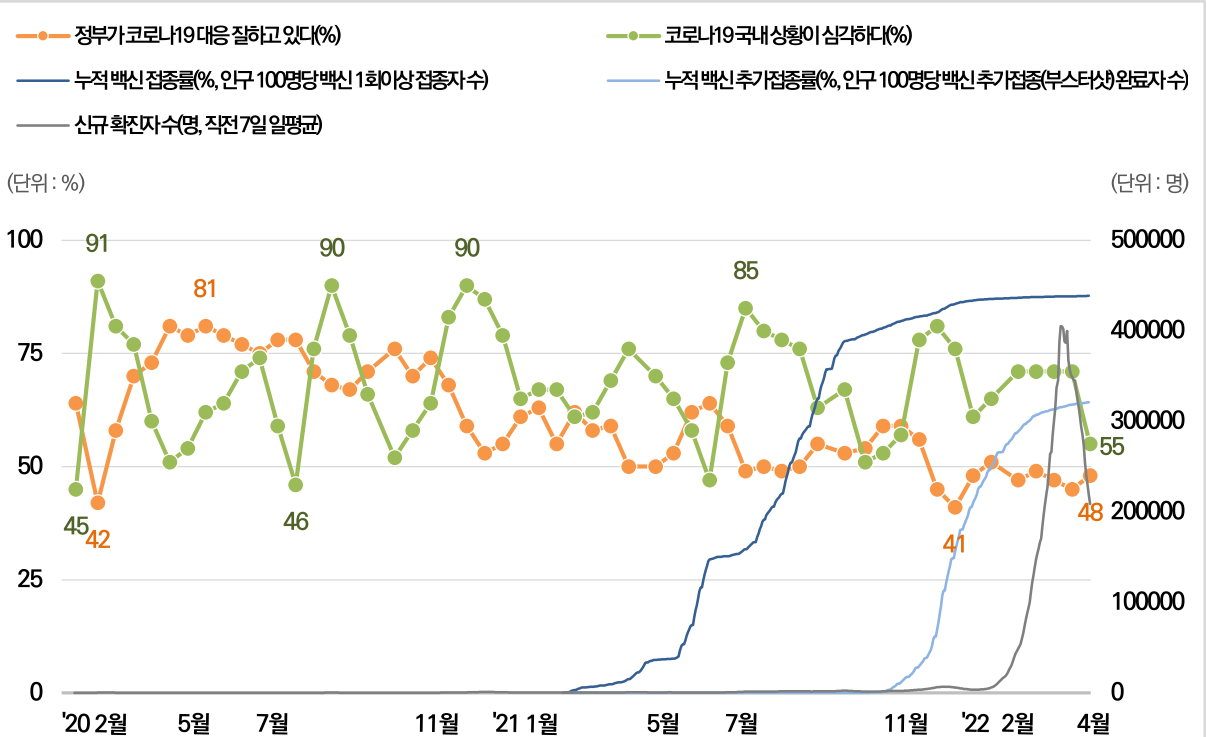
감염 가능성 문항은 서울대학교 보건대학원 유명순 교수팀 '신종코로나바이러스 감염증 국민인식 조사' 문항을 활용함

응답자 수: 각 조사별 1,000명

조사기간: 2020년 2월 둘째주 이후 격주 1회

한국리서치 정기조사 여론 속의 여론(hrcopinion.co.kr)

## 일별 신규 확진자 수와 대응평가, 상황인식 추이



질문: · (국내 확산) 코로나19 국내 확산 상황이 얼마나 심각하다고 생각하십니까?

· (정부 대응 평가) 대통령과 정부가 신종 코로나바이러스 사태에 대해 대응을 어떻게 하고 있다고 생각하십니까?

비고: '매우 긍정(매우 그렇다) + 긍정(그런 편이다)' 만 제시

감염 가능성 문항은 서울대학교 보건대학원 유명순 교수팀 '신종코로나바이러스 감염증 국민인식 조사' 문항을 활용

우리나라 일별 확진자 수는 통계청 코로나19 일별 발생현황([https://kosis.kr/covid/covid\\_index.do](https://kosis.kr/covid/covid_index.do)) 을 활용

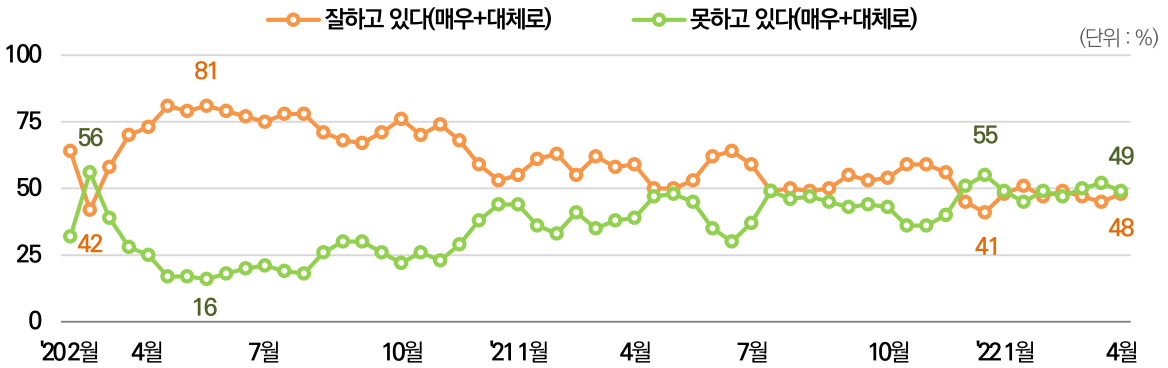
우리나라 누적 백신 접종률(인구 100명당 백신 1회 이상 접종자 수)와 누적 백신 추가접종률(인구 100명당 백신 추가접종(부스터샷) 완료자 수)은 OurWorld in Data(<https://ourworldindata.org/covid-vaccinations>) 를 활용

응답자 수: 각 조사별 1,000명

조사기간: 2020년 2월 둘째 주 이후 격주 1회

한국리서치 정기조사 여론 속의 여론(hrcopinion.co.kr)

## 정부 코로나19 대응평가 추이

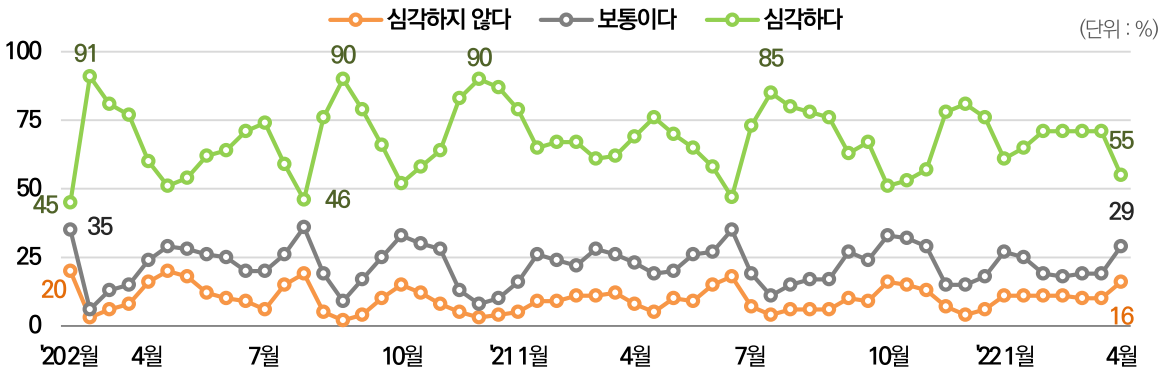


질문: 대통령과 정부가 신종 코로나바이러스 사태에 대해 대응을 어떻게 하고 있다고 생각하십니까?

응답자 수: 각 조사별 1,000명

한국리서치 정기조사 여론 속의 여론(hrcopinion.co.kr)

## 국내 확산상황 심각성 인식 추이

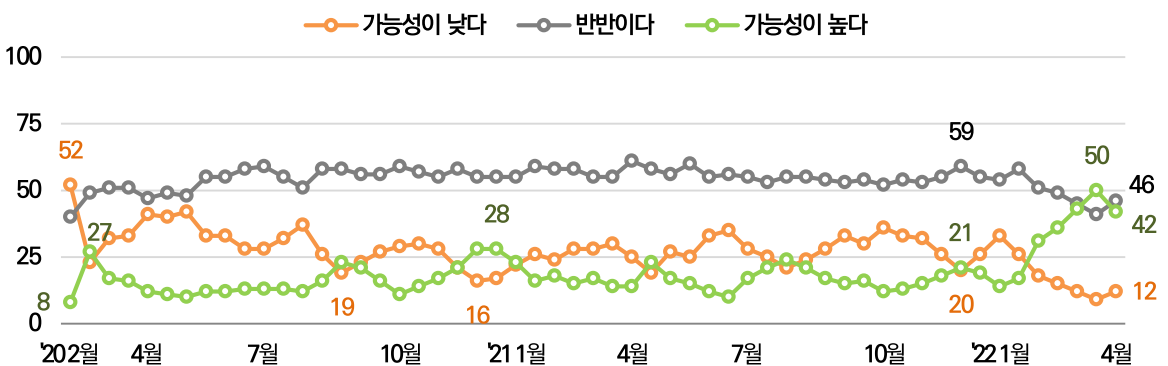


질문: 코로나19 국내 확산 상황이 얼마나 심각하다고 생각하십니까?

응답자 수: 각 조사별 1,000명

한국리서치 정기조사 여론 속의 여론(hrcopinion.co.kr)

## 코로나19 감염 가능성 추이



질문: 귀하께서 코로나19에 감염될 가능성이 얼마나 된다고 생각하십니까?

응답자 수: 각 조사별 1,000명

한국리서치 정기조사 여론 속의 여론(hrcopinion.co.kr)

## 정부 코로나19 대응평가 추이

(단위 : %)

| 차수  | 조사기간              | 매우 잘하고<br>있다 | 대체로<br>잘하고 있다 | 잘하고있다<br>(매우+<br>대체로) | 대체로<br>못하고 있다 | 매우<br>못하고 있다 | 못하고있다<br>(매우+<br>대체로) | 모르겠다 | 계   |
|-----|-------------------|--------------|---------------|-----------------------|---------------|--------------|-----------------------|------|-----|
| 1차  | 2월 11일 ~ 2월 13일   | 19           | 45            | 64                    | 20            | 13           | 32                    | 4    | 100 |
| 2차  | 2월 28일 ~ 3월 2일    | 14           | 28            | 42                    | 23            | 33           | 56                    | 2    | 100 |
| 3차  | 3월 13일 ~ 3월 16일   | 21           | 37            | 58                    | 23            | 16           | 39                    | 3    | 100 |
| 4차  | 3월 27일 ~ 3월 30일   | 30           | 39            | 70                    | 16            | 11           | 28                    | 3    | 100 |
| 5차  | 4월 10일 ~ 4월 13일   | 35           | 38            | 73                    | 17            | 9            | 25                    | 2    | 100 |
| 6차  | 4월 24일 ~ 4월 27일   | 39           | 42            | 81                    | 11            | 6            | 17                    | 2    | 100 |
| 7차  | 5월 8일 ~ 5월 11일    | 36           | 44            | 79                    | 11            | 6            | 17                    | 4    | 100 |
| 8차  | 5월 22일 ~ 5월 25일   | 37           | 44            | 81                    | 11            | 5            | 16                    | 3    | 100 |
| 9차  | 6월 5일 ~ 6월 8일     | 30           | 49            | 79                    | 12            | 6            | 18                    | 3    | 100 |
| 10차 | 6월 19일 ~ 6월 22일   | 32           | 45            | 77                    | 13            | 7            | 20                    | 3    | 100 |
| 11차 | 7월 3일 ~ 7월 6일     | 28           | 47            | 75                    | 14            | 7            | 21                    | 3    | 100 |
| 12차 | 7월 17일 ~ 7월 20일   | 32           | 46            | 78                    | 12            | 7            | 19                    | 3    | 100 |
| 13차 | 7월 31일 ~ 8월 3일    | 29           | 49            | 78                    | 12            | 6            | 18                    | 3    | 100 |
| 14차 | 8월 14일 ~ 8월 17일   | 26           | 46            | 71                    | 16            | 10           | 26                    | 3    | 100 |
| 15차 | 8월 28일 ~ 8월 31일   | 23           | 44            | 68                    | 18            | 12           | 30                    | 2    | 100 |
| 16차 | 9월 11일 ~ 9월 14일   | 24           | 44            | 67                    | 19            | 11           | 30                    | 3    | 100 |
| 17차 | 9월 25일 ~ 9월 28일   | 27           | 43            | 71                    | 17            | 9            | 26                    | 4    | 100 |
| 18차 | 10월 16일 ~ 10월 19일 | 31           | 44            | 76                    | 15            | 7            | 22                    | 2    | 100 |
| 19차 | 10월 30일 ~ 11월 2일  | 22           | 48            | 70                    | 18            | 9            | 26                    | 3    | 100 |
| 20차 | 11월 13일 ~ 11월 16일 | 31           | 43            | 74                    | 15            | 8            | 23                    | 3    | 100 |
| 21차 | 11월 27일 ~ 11월 30일 | 22           | 46            | 68                    | 18            | 11           | 29                    | 3    | 100 |
| 22차 | 12월 11일 ~ 12월 14일 | 17           | 42            | 59                    | 23            | 15           | 38                    | 2    | 100 |
| 23차 | 12월 25일 ~ 12월 28일 | 15           | 37            | 53                    | 22            | 22           | 44                    | 3    | 100 |

질문: 대통령과 정부가 신종 코로나바이러스 사태에 대해 대응을 어떻게 하고 있다고 생각하십니까?

응답자 수: 각 조사별 1,000명

한국리서치 정기조사 여론 속의 여론(hrcopinion.co.kr)

(단위 : %)

| 차수  | 조사기간              | 매우 잘하고<br>있다 | 대체로<br>잘하고 있다 | 잘하고있다<br>(매우+<br>대체로) | 대체로<br>못하고 있다 | 매우<br>못하고 있다 | 못하고있다<br>(매우+<br>대체로) | 모르겠다 | 계   |
|-----|-------------------|--------------|---------------|-----------------------|---------------|--------------|-----------------------|------|-----|
| 24차 | 1월 8일 ~ 1월 11일    | 14           | 40            | 55                    | 25            | 18           | 44                    | 2    | 100 |
| 25차 | 1월 22일 ~ 1월 25일   | 19           | 42            | 61                    | 23            | 13           | 36                    | 4    | 100 |
| 26차 | 2월 5일 ~ 2월 8일     | 21           | 42            | 63                    | 21            | 13           | 33                    | 3    | 100 |
| 27차 | 2월 19일 ~ 2월 22일   | 16           | 39            | 55                    | 25            | 16           | 41                    | 4    | 100 |
| 28차 | 3월 5일 ~ 3월 8일     | 21           | 42            | 62                    | 22            | 13           | 35                    | 3    | 100 |
| 29차 | 3월 19일 ~ 3월 22일   | 18           | 40            | 58                    | 23            | 15           | 38                    | 5    | 100 |
| 30차 | 4월 2일 ~ 4월 5일     | 18           | 41            | 59                    | 25            | 14           | 39                    | 2    | 100 |
| 31차 | 4월 16일 ~ 4월 19일   | 10           | 40            | 50                    | 23            | 23           | 47                    | 4    | 100 |
| 32차 | 5월 7일 ~ 5월 10일    | 13           | 37            | 50                    | 27            | 21           | 48                    | 3    | 100 |
| 33차 | 5월 21일 ~ 5월 24일   | 16           | 37            | 53                    | 29            | 16           | 45                    | 2    | 100 |
| 34차 | 6월 4일 ~ 6월 7일     | 20           | 42            | 62                    | 21            | 13           | 35                    | 3    | 100 |
| 35차 | 6월 17일 ~ 6월 21일   | 19           | 46            | 64                    | 19            | 11           | 30                    | 6    | 100 |
| 36차 | 7월 2일 ~ 7월 7일     | 22           | 37            | 59                    | 23            | 14           | 37                    | 4    | 100 |
| 37차 | 7월 16일 ~ 7월 19일   | 15           | 35            | 49                    | 26            | 23           | 49                    | 1    | 100 |
| 38차 | 7월 30일 ~ 8월 2일    | 16           | 34            | 50                    | 26            | 20           | 46                    | 3    | 100 |
| 39차 | 8월 13일 ~ 8월 17일   | 13           | 36            | 49                    | 27            | 20           | 47                    | 4    | 100 |
| 40차 | 8월 26일 ~ 8월 30일   | 14           | 36            | 50                    | 25            | 20           | 45                    | 5    | 100 |
| 41차 | 9월 10일 ~ 9월 13일   | 17           | 38            | 55                    | 25            | 17           | 43                    | 2    | 100 |
| 42차 | 10월 1일 ~ 10월 5일   | 15           | 38            | 53                    | 25            | 18           | 44                    | 4    | 100 |
| 43차 | 10월 15일 ~ 10월 18일 | 15           | 39            | 54                    | 26            | 17           | 43                    | 3    | 100 |
| 44차 | 10월 29일 ~ 11월 1일  | 16           | 43            | 59                    | 22            | 14           | 36                    | 5    | 100 |
| 45차 | 11월 12일 ~ 11월 15일 | 19           | 40            | 59                    | 22            | 14           | 36                    | 5    | 100 |
| 46차 | 11월 26일 ~ 11월 29일 | 15           | 41            | 56                    | 25            | 15           | 40                    | 4    | 100 |
| 47차 | 12월 10일 ~ 12월 13일 | 9            | 36            | 45                    | 29            | 22           | 51                    | 4    | 100 |
| 48차 | 12월 24일 ~ 12월 27일 | 10           | 31            | 41                    | 28            | 27           | 55                    | 4    | 100 |
| 49차 | 1월 7일 ~ 1월 10일    | 13           | 35            | 48                    | 28            | 21           | 49                    | 3    | 100 |
| 50차 | 1월 21일 ~ 1월 24일   | 16           | 35            | 51                    | 25            | 20           | 45                    | 3    | 100 |
| 51차 | 2월 11일 ~ 2월 14일   | 13           | 34            | 47                    | 30            | 19           | 49                    | 4    | 100 |
| 52차 | 2월 25일 ~ 2월 28일   | 14           | 36            | 49                    | 27            | 20           | 47                    | 4    | 100 |
| 53차 | 3월 11일 ~ 3월 14일   | 13           | 34            | 47                    | 27            | 23           | 50                    | 3    | 100 |
| 54차 | 3월 25일 ~ 3월 28일   | 12           | 34            | 45                    | 29            | 23           | 52                    | 2    | 100 |
| 55차 | 4월 8일 ~ 4월 11일    | 14           | 34            | 48                    | 27            | 22           | 49                    | 3    | 100 |

질문: 대통령과 정부가 신종 코로나바이러스 사태에 대해 대응을 어떻게 하고 있다고 생각하십니까?

응답자 수: 각 조사별 1,000명

한국리서치 정기조사 여론 속의 여론(hrcopinon.co.kr)



## 국내 확산상황 심각성 인식 추이

(단위 : %)

| 차수  | 조사기간              | 전혀<br>심각하지<br>않다 | 심각하지<br>않은 편이다 | 심각하지<br>않다 | 보통이다 | 심각한<br>편이다 | 매우<br>심각하다 | 심각하다 | 계   |
|-----|-------------------|------------------|----------------|------------|------|------------|------------|------|-----|
| 1차  | 2월 11일 ~ 2월 13일   | 2                | 19             | 20         | 35   | 39         | 6          | 45   | 100 |
| 2차  | 2월 28일 ~ 3월 2일    | 1                | 3              | 3          | 6    | 44         | 46         | 91   | 100 |
| 3차  | 3월 13일 ~ 3월 16일   | 1                | 5              | 6          | 13   | 60         | 21         | 81   | 100 |
| 4차  | 3월 27일 ~ 3월 30일   | 1                | 7              | 8          | 15   | 53         | 24         | 77   | 100 |
| 5차  | 4월 10일 ~ 4월 13일   | 2                | 14             | 16         | 24   | 48         | 12         | 60   | 100 |
| 6차  | 4월 24일 ~ 4월 27일   | 3                | 17             | 20         | 29   | 41         | 10         | 51   | 100 |
| 7차  | 5월 8일 ~ 5월 11일    | 1                | 16             | 18         | 28   | 45         | 9          | 54   | 100 |
| 8차  | 5월 22일 ~ 5월 25일   | 1                | 11             | 12         | 26   | 51         | 10         | 62   | 100 |
| 9차  | 6월 5일 ~ 6월 8일     | 1                | 9              | 10         | 25   | 56         | 9          | 64   | 100 |
| 10차 | 6월 19일 ~ 6월 22일   | 1                | 8              | 9          | 20   | 54         | 17         | 71   | 100 |
| 11차 | 7월 3일 ~ 7월 6일     | 0                | 6              | 6          | 20   | 59         | 14         | 74   | 100 |
| 12차 | 7월 17일 ~ 7월 20일   | 1                | 13             | 15         | 26   | 47         | 12         | 59   | 100 |
| 13차 | 7월 31일 ~ 8월 3일    | 2                | 17             | 19         | 36   | 38         | 7          | 46   | 100 |
| 14차 | 8월 14일 ~ 8월 17일   | 1                | 5              | 5          | 19   | 54         | 22         | 76   | 100 |
| 15차 | 8월 28일 ~ 8월 31일   | 0                | 2              | 2          | 9    | 55         | 34         | 90   | 100 |
| 16차 | 9월 11일 ~ 9월 14일   | 1                | 3              | 4          | 17   | 56         | 23         | 79   | 100 |
| 17차 | 9월 25일 ~ 9월 28일   | 1                | 9              | 10         | 25   | 52         | 14         | 66   | 100 |
| 18차 | 10월 16일 ~ 10월 19일 | 1                | 14             | 15         | 33   | 44         | 8          | 52   | 100 |
| 19차 | 10월 30일 ~ 11월 2일  | 2                | 11             | 12         | 30   | 49         | 9          | 58   | 100 |
| 20차 | 11월 13일 ~ 11월 16일 | 0                | 8              | 8          | 28   | 50         | 14         | 64   | 100 |
| 21차 | 11월 27일 ~ 11월 30일 | 1                | 4              | 5          | 13   | 63         | 20         | 83   | 100 |
| 22차 | 12월 11일 ~ 12월 14일 | 1                | 2              | 3          | 8    | 52         | 38         | 90   | 100 |
| 23차 | 12월 25일 ~ 12월 28일 | 1                | 3              | 4          | 10   | 58         | 29         | 87   | 100 |

질문: 코로나19 국내 확산 상황이 얼마나 심각하다고 생각하십니까?

응답자 수: 각 조사별 1,000명

한국리서치 정기조사 여론 속의 여론(hrcopinion.co.kr)

(단위 : %)

| 차수  | 조사기간              | 전혀<br>심각하지<br>않다 | 심각하지<br>않은 편이다 | 심각하지<br>않다 | 보통이다 | 심각한<br>편이다 | 매우<br>심각하다 | 심각하다 | 계   |
|-----|-------------------|------------------|----------------|------------|------|------------|------------|------|-----|
| 24차 | 1월 8일 ~ 1월 11일    | 1                | 4              | 5          | 16   | 55         | 24         | 79   | 100 |
| 25차 | 1월 22일 ~ 1월 25일   | 1                | 8              | 9          | 26   | 53         | 12         | 65   | 100 |
| 26차 | 2월 5일 ~ 2월 8일     | 1                | 9              | 9          | 24   | 53         | 14         | 67   | 100 |
| 27차 | 2월 19일 ~ 2월 22일   | 1                | 10             | 11         | 22   | 55         | 13         | 67   | 100 |
| 28차 | 3월 5일 ~ 3월 8일     | 1                | 10             | 11         | 28   | 48         | 14         | 61   | 100 |
| 29차 | 3월 19일 ~ 3월 22일   | 1                | 11             | 12         | 26   | 52         | 11         | 62   | 100 |
| 30차 | 4월 2일 ~ 4월 5일     | 1                | 7              | 8          | 23   | 57         | 12         | 69   | 100 |
| 31차 | 4월 16일 ~ 4월 19일   | 1                | 4              | 5          | 19   | 55         | 21         | 76   | 100 |
| 32차 | 5월 7일 ~ 5월 10일    | 1                | 8              | 10         | 20   | 55         | 15         | 70   | 100 |
| 33차 | 5월 21일 ~ 5월 24일   | 1                | 8              | 9          | 26   | 55         | 10         | 65   | 100 |
| 34차 | 6월 4일 ~ 6월 7일     | 1                | 13             | 15         | 27   | 49         | 9          | 58   | 100 |
| 35차 | 6월 17일 ~ 6월 21일   | 2                | 17             | 18         | 35   | 40         | 7          | 47   | 100 |
| 36차 | 7월 2일 ~ 7월 7일     | 1                | 6              | 7          | 19   | 57         | 16         | 73   | 100 |
| 37차 | 7월 16일 ~ 7월 19일   | 1                | 4              | 4          | 11   | 56         | 29         | 85   | 100 |
| 38차 | 7월 30일 ~ 8월 2일    | 1                | 4              | 6          | 15   | 57         | 22         | 80   | 100 |
| 39차 | 8월 13일 ~ 8월 17일   | 1                | 4              | 6          | 17   | 55         | 23         | 78   | 100 |
| 40차 | 8월 26일 ~ 8월 30일   | 1                | 6              | 6          | 17   | 54         | 22         | 76   | 100 |
| 41차 | 9월 10일 ~ 9월 13일   | 2                | 9              | 10         | 27   | 49         | 14         | 63   | 100 |
| 42차 | 10월 1일 ~ 10월 5일   | 1                | 8              | 9          | 24   | 51         | 16         | 67   | 100 |
| 43차 | 10월 15일 ~ 10월 18일 | 2                | 14             | 16         | 33   | 43         | 8          | 51   | 100 |
| 44차 | 10월 29일 ~ 11월 1일  | 2                | 13             | 15         | 32   | 44         | 9          | 53   | 100 |
| 45차 | 11월 12일 ~ 11월 15일 | 2                | 11             | 13         | 29   | 48         | 10         | 57   | 100 |
| 46차 | 11월 26일 ~ 11월 29일 | 1                | 5              | 7          | 15   | 54         | 24         | 78   | 100 |
| 47차 | 12월 10일 ~ 12월 13일 | 1                | 3              | 4          | 15   | 56         | 25         | 81   | 100 |
| 48차 | 12월 24일 ~ 12월 27일 | 1                | 5              | 6          | 18   | 54         | 22         | 76   | 100 |
| 49차 | 1월 7일 ~ 1월 10일    | 1                | 10             | 11         | 27   | 48         | 14         | 61   | 100 |
| 50차 | 1월 21일 ~ 1월 24일   | 2                | 9              | 11         | 25   | 50         | 15         | 65   | 100 |
| 51차 | 2월 11일 ~ 2월 14일   | 1                | 9              | 11         | 19   | 47         | 24         | 71   | 100 |
| 52차 | 2월 25일 ~ 2월 28일   | 2                | 9              | 11         | 18   | 50         | 22         | 71   | 100 |
| 53차 | 3월 11일 ~ 3월 14일   | 2                | 8              | 10         | 19   | 46         | 25         | 71   | 100 |
| 54차 | 3월 25일 ~ 3월 28일   | 2                | 8              | 10         | 19   | 44         | 26         | 71   | 100 |
| 55차 | 4월 8일 ~ 4월 11일    | 2                | 13             | 16         | 29   | 43         | 13         | 55   | 100 |

질문: 코로나19 국내 확산 상황이 얼마나 심각하다고 생각하십니까?

응답자 수: 각 조사별 1,000명

한국리서치 정기조사 여론 속의 여론(hrcopinion.co.kr)

## 코로나19 감염 가능성 추이

(단위 : %)

| 차수  | 조사기간              | 가능성이<br>매우 낮다 | 가능성이<br>낮은 편이다 | 가능성이<br>낮다 | 가능성은<br>반반이다 | 가능성이<br>높은 편이다 | 가능성이<br>매우 높다 | 가능성이<br>높다 | 계   |
|-----|-------------------|---------------|----------------|------------|--------------|----------------|---------------|------------|-----|
| 1차  | 2월 11일 ~ 2월 13일   | 15            | 37             | 52         | 40           | 6              | 2             | 8          | 100 |
| 2차  | 2월 28일 ~ 3월 2일    | 5             | 18             | 23         | 49           | 20             | 8             | 27         | 100 |
| 3차  | 3월 13일 ~ 3월 16일   | 8             | 25             | 32         | 51           | 13             | 4             | 17         | 100 |
| 4차  | 3월 27일 ~ 3월 30일   | 10            | 23             | 33         | 51           | 12             | 4             | 16         | 100 |
| 5차  | 4월 10일 ~ 4월 13일   | 12            | 29             | 41         | 47           | 10             | 3             | 12         | 100 |
| 6차  | 4월 24일 ~ 4월 27일   | 10            | 30             | 40         | 49           | 9              | 1             | 11         | 100 |
| 7차  | 5월 8일 ~ 5월 11일    | 10            | 31             | 42         | 48           | 9              | 1             | 10         | 100 |
| 8차  | 5월 22일 ~ 5월 25일   | 7             | 26             | 33         | 55           | 10             | 2             | 12         | 100 |
| 9차  | 6월 5일 ~ 6월 8일     | 8             | 25             | 33         | 55           | 10             | 2             | 12         | 100 |
| 10차 | 6월 19일 ~ 6월 22일   | 8             | 20             | 28         | 58           | 11             | 2             | 13         | 100 |
| 11차 | 7월 3일 ~ 7월 6일     | 6             | 22             | 28         | 59           | 11             | 3             | 13         | 100 |
| 12차 | 7월 17일 ~ 7월 20일   | 7             | 25             | 32         | 55           | 10             | 3             | 13         | 100 |
| 13차 | 7월 31일 ~ 8월 3일    | 10            | 27             | 37         | 51           | 10             | 2             | 12         | 100 |
| 14차 | 8월 14일 ~ 8월 17일   | 5             | 21             | 26         | 58           | 13             | 3             | 16         | 100 |
| 15차 | 8월 28일 ~ 8월 31일   | 3             | 15             | 19         | 58           | 18             | 5             | 23         | 100 |
| 16차 | 9월 11일 ~ 9월 14일   | 5             | 18             | 23         | 56           | 16             | 5             | 21         | 100 |
| 17차 | 9월 25일 ~ 9월 28일   | 6             | 21             | 27         | 56           | 14             | 3             | 16         | 100 |
| 18차 | 10월 16일 ~ 10월 19일 | 6             | 24             | 29         | 59           | 10             | 2             | 11         | 100 |
| 19차 | 10월 30일 ~ 11월 2일  | 6             | 23             | 30         | 57           | 12             | 2             | 14         | 100 |
| 20차 | 11월 13일 ~ 11월 16일 | 7             | 22             | 28         | 55           | 14             | 3             | 17         | 100 |
| 21차 | 11월 27일 ~ 11월 30일 | 4             | 17             | 21         | 58           | 16             | 5             | 21         | 100 |
| 22차 | 12월 11일 ~ 12월 14일 | 3             | 13             | 16         | 55           | 21             | 7             | 28         | 100 |
| 23차 | 12월 25일 ~ 12월 28일 | 4             | 13             | 17         | 55           | 21             | 7             | 28         | 100 |

질문: 귀하께서 코로나19에 감염될 가능성이 얼마나 된다고 생각하십니까?

응답자 수: 각 조사별 1,000명

한국리서치 정기조사 여론 속의 여론(hrcopinon.co.kr)

(단위 : %)

| 차수  | 조사기간              | 가능성이<br>매우 낮다 | 가능성이<br>낮은 편이다 | 가능성이<br>낮다 | 가능성은<br>반반이다 | 가능성이<br>높은 편이다 | 가능성이<br>매우 높다 | 가능성이<br>높다 | 계   |
|-----|-------------------|---------------|----------------|------------|--------------|----------------|---------------|------------|-----|
| 24차 | 1월 8일 ~ 1월 11일    | 6             | 16             | 22         | 55           | 19             | 4             | 23         | 100 |
| 25차 | 1월 22일 ~ 1월 25일   | 6             | 20             | 26         | 59           | 13             | 3             | 16         | 100 |
| 26차 | 2월 5일 ~ 2월 8일     | 4             | 20             | 24         | 58           | 15             | 3             | 18         | 100 |
| 27차 | 2월 19일 ~ 2월 22일   | 7             | 21             | 28         | 58           | 12             | 3             | 15         | 100 |
| 28차 | 3월 5일 ~ 3월 8일     | 6             | 22             | 28         | 55           | 13             | 4             | 17         | 100 |
| 29차 | 3월 19일 ~ 3월 22일   | 6             | 24             | 30         | 55           | 13             | 2             | 14         | 100 |
| 30차 | 4월 2일 ~ 4월 5일     | 5             | 20             | 25         | 61           | 12             | 2             | 14         | 100 |
| 31차 | 4월 16일 ~ 4월 19일   | 4             | 15             | 19         | 58           | 18             | 5             | 23         | 100 |
| 32차 | 5월 7일 ~ 5월 10일    | 6             | 21             | 27         | 56           | 15             | 2             | 17         | 100 |
| 33차 | 5월 21일 ~ 5월 24일   | 6             | 19             | 25         | 60           | 12             | 2             | 15         | 100 |
| 34차 | 6월 4일 ~ 6월 7일     | 9             | 24             | 33         | 55           | 11             | 2             | 12         | 100 |
| 35차 | 6월 17일 ~ 6월 21일   | 9             | 26             | 35         | 56           | 8              | 2             | 10         | 100 |
| 36차 | 7월 2일 ~ 7월 7일     | 6             | 22             | 28         | 55           | 14             | 3             | 17         | 100 |
| 37차 | 7월 16일 ~ 7월 19일   | 7             | 19             | 25         | 53           | 17             | 5             | 21         | 100 |
| 38차 | 7월 30일 ~ 8월 2일    | 4             | 17             | 21         | 55           | 18             | 5             | 24         | 100 |
| 39차 | 8월 13일 ~ 8월 17일   | 6             | 18             | 24         | 55           | 17             | 5             | 21         | 100 |
| 40차 | 8월 26일 ~ 8월 30일   | 7             | 22             | 28         | 54           | 13             | 4             | 17         | 100 |
| 41차 | 9월 10일 ~ 9월 13일   | 9             | 23             | 33         | 53           | 12             | 3             | 15         | 100 |
| 42차 | 10월 1일 ~ 10월 5일   | 6             | 23             | 30         | 54           | 12             | 4             | 16         | 100 |
| 43차 | 10월 15일 ~ 10월 18일 | 9             | 28             | 36         | 52           | 10             | 2             | 12         | 100 |
| 44차 | 10월 29일 ~ 11월 1일  | 9             | 24             | 33         | 54           | 10             | 3             | 13         | 100 |
| 45차 | 11월 12일 ~ 11월 15일 | 9             | 23             | 32         | 53           | 12             | 3             | 15         | 100 |
| 46차 | 11월 26일 ~ 11월 29일 | 7             | 19             | 26         | 55           | 15             | 4             | 18         | 100 |
| 47차 | 12월 10일 ~ 12월 13일 | 5             | 15             | 20         | 59           | 16             | 5             | 21         | 100 |
| 48차 | 12월 24일 ~ 12월 27일 | 7             | 20             | 26         | 55           | 15             | 4             | 19         | 100 |
| 49차 | 1월 7일 ~ 1월 10일    | 11            | 22             | 33         | 54           | 11             | 3             | 14         | 100 |
| 50차 | 1월 21일 ~ 1월 24일   | 7             | 19             | 26         | 58           | 13             | 4             | 17         | 100 |
| 51차 | 2월 11일 ~ 2월 14일   | 5             | 13             | 18         | 51           | 24             | 7             | 31         | 100 |
| 52차 | 2월 25일 ~ 2월 28일   | 5             | 10             | 15         | 49           | 24             | 12            | 36         | 100 |
| 53차 | 3월 11일 ~ 3월 14일   | 3             | 9              | 12         | 45           | 29             | 13            | 43         | 100 |
| 54차 | 3월 25일 ~ 3월 28일   | 2             | 8              | 9          | 41           | 30             | 20            | 50         | 100 |
| 55차 | 4월 8일 ~ 4월 11일    | 3             | 9              | 12         | 46           | 29             | 14            | 42         | 100 |

질문: 귀하께서 코로나19에 감염될 가능성이 얼마나 된다고 생각하십니까?

응답자 수: 각 조사별 1,000명

한국리서치 정기조사 여론 속의 여론(hrcopinion.co.kr)

## 2 코로나19 백신 추가접종에 대한 태도

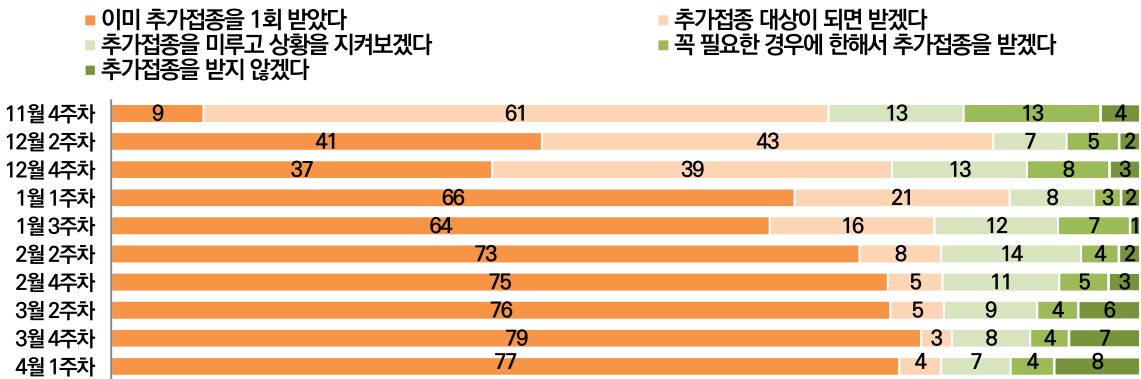
### 백신 추가접종을 했거나 접종에 적극적인 태도 81%, 소극적인 태도 19%

이번 조사에서 백신 기본접종(1, 2차)을 완료한 응답자 중, 코로나19 백신 추가접종을 했거나 추가접종에 적극적인 입장은 81%였다. 반면 추가접종을 미루고 상황을 지켜보겠다는 응답은 7%, 의료진 권고 등 꼭 필요한 경우에 한해서만 추가접종을 받겠다는 응답은 4%, 추가접종을 받지 않겠다는 응답은 8%로 모두 합해 19%가 추가접종에 소극적인 입장을 보였다.

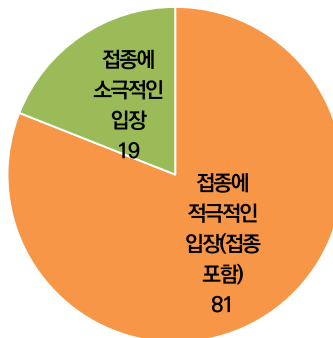
연령이 높고, 정부의 코로나19 대응을 긍정적으로 평가하는 응답자, 나와 가족·주변 사람 중 코로나19에 감염된 적이 없는 응답자는 추가접종에 적극적인 태도를 보였다. 특히 40대 이상은 10명 중 8-9명이 백신 추가접종에 적극적이었다. 정부의 코로나19 대응 긍정 평가자(86%)는 부정 평가자(75%)에 비해 추가접종에 적극적이라는 응답이 11%포인트 높았다. 코로나19 감염에 직간접 경험이 없는 응답자(89%)도 경험이 있는 응답자(80%)에 비해 적극적인 입장이었다.

#### 코로나19 백신 추가접종에 적극적인 입장(접종포함) 81%, 소극적인 입장 19%

(단위 : %)



(단위 : %)



질문: 코로나19 백신 추가접종과 관련해, 선생님께서는 다음 중 어디에 해당하십니까?

비고: 적극적인 입장) 추가접종 함 + 대상 되면 접종 받을 것 / 소극적인 입장) 상황 지켜봄 + 필요한 경우에 한해 접종 + 접종 받지 않을 것

응답자 수: 기본접종(1, 2차) 혹은 추가접종까지 완료한 응답자 917명

11월 넷째 주: 기본(1, 2차)접종자 / 12월 둘째 주: 1회 이상 접종자

12월 넷째 주부터 격주: 기본(1, 2차)+추가 접종자

조사기간: 2022. 4. 8. ~ 4. 11.

## 고연령 · 정부의 코로나19 대응 긍정평가 · 코로나19 감염 직간접 경험이 없는 응답자, 백신 추가접종에 적극적인 입장

고연령 · 정부의 코로나19 대응 긍정평가 · 코로나19 감염 직간접 경험이 없는 응답자, 백신 추가접종에 적극적인 입장  
2-30대, 10명 중 3명이 추가접종에 소극적

(단위 : %)

|                           | 사례수<br>(명) | ① 이미 추가<br>접종을 1회<br>받았다 | ② 추가접종<br>대상이 되면<br>받겠다 | ①+② 접종<br>했거나 적극<br>적 태도 | ③ 추가접종<br>을 미루고 상<br>황을 지켜보<br>겠다 | ④ 꼭 필요한<br>경우(의료진<br>권고 등에 한<br>해서 추가접<br>종을 받겠다 | ⑤ 추가접종<br>을 받지 않겠<br>다 | ③+④+⑤<br>소극적 태도 | 계   |
|---------------------------|------------|--------------------------|-------------------------|--------------------------|-----------------------------------|--|------------------------|-----------------|-----|
| 전체                        | (917)      | 77                       | 4                       | 81                       | 7                                 | 4  | 8                      | 19              | 100 |
| <b>연령</b>                 |            |                          |                         |                          |                                   |  |                        |                 |     |
| 18-29세                    | (163)      | 58                       | 7                       | 66                       | 11                                | 9  | 14                     | 34              | 100 |
| 30-39세                    | (131)      | 64                       | 4                       | 68                       | 10                                | 5  | 17                     | 32              | 100 |
| 40-49세                    | (170)      | 72                       | 5                       | 77                       | 8                                 | 6  | 9                      | 23              | 100 |
| 50-59세                    | (177)      | 85                       | 3                       | 88                       | 6                                 | 2  | 5                      | 12              | 100 |
| 60세 이상                    | (275)      | 90                       | 2                       | 93                       | 3                                 | 2  | 3                      | 7               | 100 |
| <b>코로나19 대응 평가</b>        |            |                          |                         |                          |                                   |  |                        |                 |     |
| 잘하고 있다                    | (449)      | 81                       | 5                       | 86                       | 6                                 | 3  | 5                      | 14              | 100 |
| 못하고 있다                    | (440)      | 72                       | 3                       | 75                       | 8                                 | 5  | 12                     | 25              | 100 |
| <b>코로나19 감염 직간접 경험 유무</b> |            |                          |                         |                          |                                   |  |                        |                 |     |
| 있음                        | (816)      | 75                       | 4                       | 80                       | 7                                 | 5  | 9                      | 20              | 100 |
| 없음                        | (101)      | 87                       | 2                       | 89                       | 5                                 | 1  | 5                      | 11              | 100 |

질문: 코로나19 백신 추가접종과 관련해, 선생님께서는 다음 중 어디에 해당하십니까?

비고: 코로나19 대응평가 '모름' 응답 제외

응답자 수: 기본접종(1, 2차) 혹은 추가접종까지 완료한 응답자 917명

조사기간: 2022. 4. 8. ~ 4. 11.

한국리서치 정기조사 여론 속의 여론(hrcopinion.co.kr)

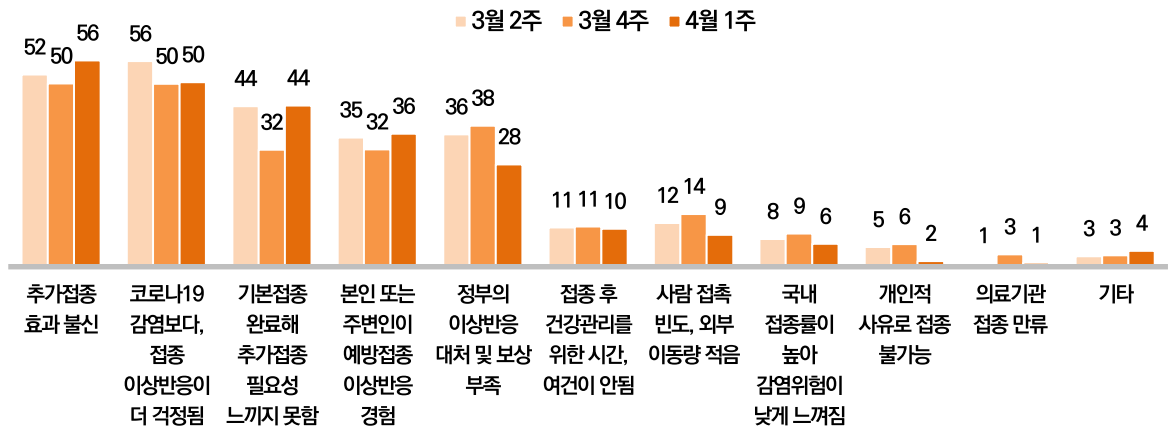
## 백신 추가접종을 망설이는 이유 추가접종 효과 불신(56%)과 이상반응 우려(50%)

백신 추가접종을 망설이는 이유로 응답자의 절반 이상이 '추가접종의 효과 불신(56%)', '접종 이상반응에 대한 우려(50%)'를 꼽았다. 지난 조사 대비 추가접종 효과를 불신한다는 응답은 6%포인트 증가했다. '기본접종을 완료해 추가접종 필요성을 느끼지 못한다'는 응답도 지난 조사 대비 12%포인트 증가한 44%였다. 일일 신규 확진자 수는 하락세에 있으나 여전히 10~20만 명대를 유지하고 있다. 이러한 상황에서 추가접종 및 안전성에 대한 불신은 여전하고, 접종 필요성에 대해서 의문을 가지고 있었다.

'정부의 이상반응에 대한 대처 및 보상이 부족하다(28%)'는 응답은 이번 조사에서 10%포인트 하락했다.

백신 추가접종을 망설이는 주된 이유는 추가접종 효과 불신(56%)과 접종 이상반응 우려(50%)  
기본접종 완료로 추가접종 필요성을 느끼지 못한다는 응답, 지난 조사 대비 12%포인트 상승

(단위 : %)



질문: 추가접종을 망설이는 이유는 무엇인가요?

응답자 수: 추가접종을 망설이거나 하지 않겠다고 답한 응답자 177명

비고: 최대 3순위까지 복수응답. 그래프에는 1+2+3순위 응답값 제시.

조사기간: 2022. 4. 8. ~ 4. 11.

한국리서치 정기조사 여론 속의 여론(hrcopinion.co.kr)

## 백신 추가접종에 긍정적인 이유

### 본인의 코로나19 감염 예방 및 중증화 방지(72%), 가족 및 동료들의 안전(66%)

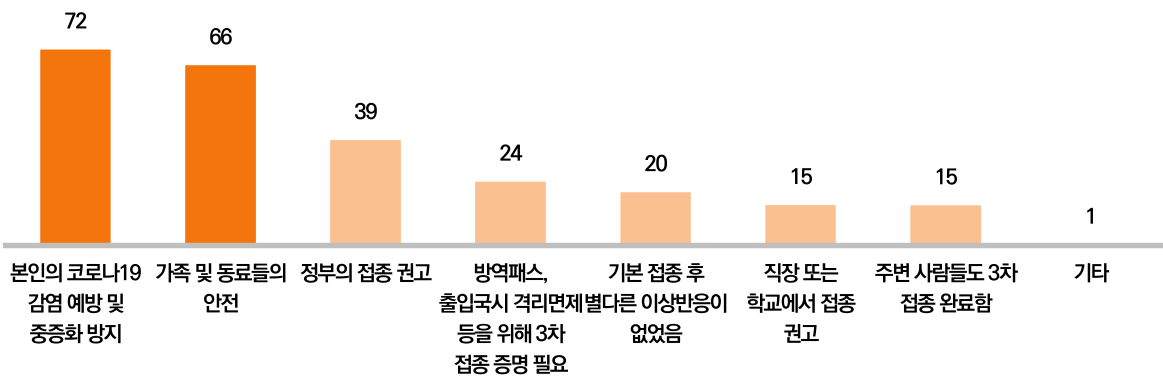
백신 추가접종을 완료했거나, 대상이 되면 접종을 하겠다고答한 응답자의 과반 이상이 '본인의 코로나19 감염 예방 및 중증화 방지(72%)', '가족 및 동료들의 안전(66%)'을 위해 백신 추가접종을 하겠다고答했다. 다음으로 '정부의 접종 권고(39%)', '3차 접종 증명 필요(24%)' 등의 순이었다.

오미크론 유행이 본격화된 3월 이전에 3차 접종을 마친 응답자들은 '가족 및 동료들의 안전' 과 '정부의 접종 권고' 때문에 접종을 했다는 응답이 3월 이후 접종자들보다 높았다.

#### 백신 추가접종을 완료했거나, 접종 의향이 있는 이유

##### 본인의 코로나19 감염 예방 및 중증화 방지(72%), 가족 및 동료들의 안전(66%)

(단위 : %)



(단위 : %)

|                | 사례수<br>(명) | 본인의<br>코로나19<br>감염 예방<br>및 중증화<br>방지 | 가족 및<br>동료들의<br>안전 | 정부의 접종<br>권고 | 방역패스,<br>출입국시<br>격리면제<br>등을 위해<br>3차 접종<br>증명 필요 | 기본 접종<br>후 별다른<br>이상반응이<br>없었음 | 직장 또는<br>학교에서<br>접종 권고 | 주변<br>사람들도<br>3차 접종<br>완료 | 기타 |
|----------------|------------|--------------------------------------|--------------------|--------------|--|--------------------------------|------------------------|---------------------------|----|
| 전체             | (739)      | 72                                   | 66                 | 39           | 24   | 20                             | 15                     | 15                        | 1  |
| 3차 접종 (예정) 시기  |            |                                      |                    |              |  |                                |                        |                           |    |
| 2월 28일 혹은 그 이전 | (622)      | 73                                   | 69                 | 41           | 24   | 20                             | 15                     | 14                        | 1  |
| 3월 1일 혹은 그 이후  | (117)      | 66                                   | 51                 | 28           | 24   | 20                             | 17                     | 19                        | 1  |

질문: 선생님께서 3차 접종을 맞으신(혹은 맞으실) 이유는 무엇입니까?

응답자 수: 추가접종을 완료했거나 접종 의향이 있는 응답자 739명

비고: 최대 3순위까지 복수응답. 그래프에는 1+2+3순위 응답값 제시.

조사기간: 2022. 4. 8. ~ 4. 11.



### 3 사적 대면 모임

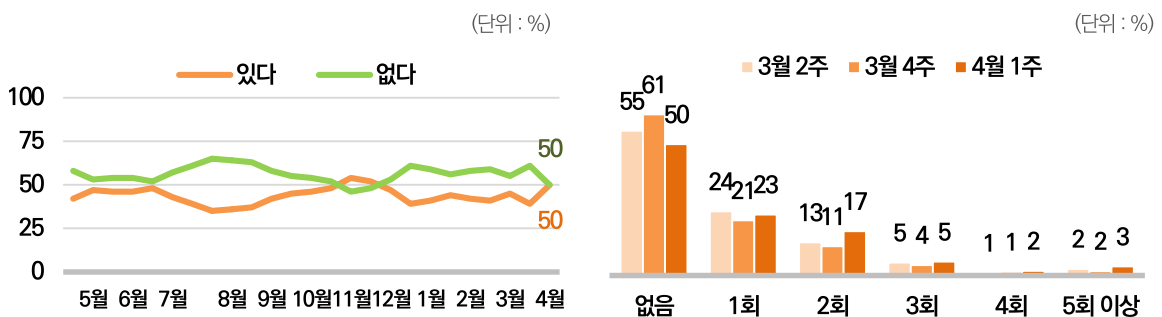
## 2명 중 1명은 직전 일주일동안 지인과 사적 모임 가졌다(50%), 2주 전 대비 11%포인트 상승 평균 7.6명의 지인을 만났다고 답해

조사 직전 일주일(4월 2일 이후) 동안 동거 가족, 직장 동료는 제외한 지인과의 사적 대면 모임을 1회 이상 했다는 응답은 지난 조사 대비 11%포인트 증가한 50%였다.

모임에서 만났던 지인의 수는 모두 합해 평균 7.6명으로 2주 전 조사보다 0.9명 증가했다. 5명 이상 만났다는 응답도 7%포인트 상승한 50%였다. 지난 조사 대비 사적 대면 모임 횟수와 모임에서 만난 지인 수가 소폭 상승한 모습이다.

저연령층과 중상층 응답자는 사적 대면 모임 경험이 비교적 많았다. 외부활동을 주로 하는 2030이나 주관적 계층인식이 중상층인 응답자의 과반 이상이 최근 일주일 지인과의 대면 모임 경험이 있다고 답했다.

### 최근 일주일 지인과의 사적 대면 모임을 했다는 응답 50%, 2주 전 대비 11%포인트 상승 모두 합해 평균 7.6명의 지인을 만났던 것으로 나타나

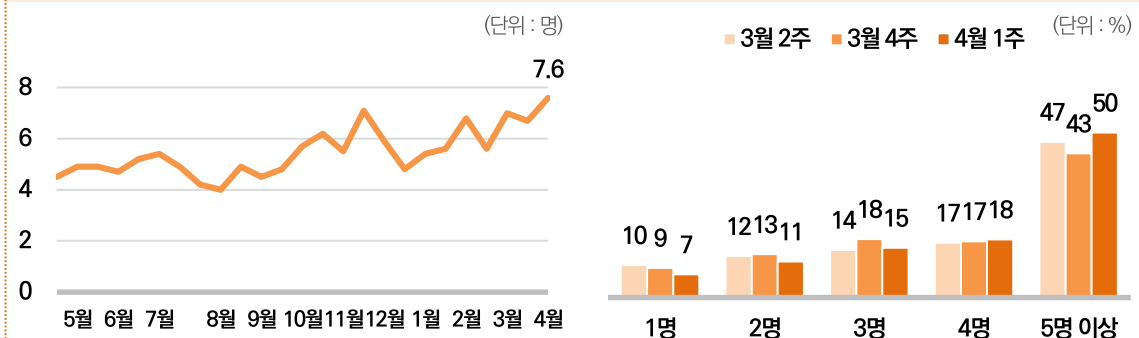


질문: 최근 일주일(4월 2일 이후) 동거 가족, 직장 동료를 제외한 지인과의 사적 대면 모임 횟수가 어떻게 되십니까?

응답자 수: 1,000명

조사기간: 2022. 4. 8. ~ 4. 11.

### 사적 대면 모임에서 만난 지인 수 합: 평균 7.6명



질문: 최근 일주일(4월 2일 이후) 사적 대면 모임에서 만난 지인은 모두 합해서 몇 명입니까?

응답자 수: 최근 일주일 지인과 대면 모임 경험 있는 응답자 502명

조사기간: 2022. 4. 8. ~ 4. 11.

## 최근 일주일 사적 대면 모임 여부

사적 대면 모임 경험은 저연령, 중상층 응답자에서 많아

(단위 : %)

|                 | 사례수(명)  | 대면 모임<br>경험 없음 | 대면 모임<br>경험 있음 | 1회 | 2회 | 3회 | 4회 | 5회 이상 | 계   |
|-----------------|---------|----------------|----------------|----|----|----|----|-------|-----|
| 전체              | (1,000) | 50             | 50             | 23 | 17 | 5  | 2  | 3     | 100 |
| <b>연령</b>       |         |                |                |    |    |    |    |       |     |
| 18-29세          | (173)   | 34             | 66             | 23 | 23 | 7  | 3  | 11    | 100 |
| 30-39세          | (151)   | 44             | 56             | 29 | 20 | 1  | 1  | 4     | 100 |
| 40-49세          | (184)   | 52             | 48             | 24 | 14 | 6  | 3  | 2     | 100 |
| 50-59세          | (194)   | 59             | 41             | 16 | 17 | 5  | 1  | 1     | 100 |
| 60세 이상          | (298)   | 54             | 46             | 24 | 13 | 6  | 1  | 1     | 100 |
| <b>주관적 계층인식</b> |         |                |                |    |    |    |    |       |     |
| 중상층             | (317)   | 44             | 56             | 24 | 20 | 7  | 2  | 4     | 100 |
| 하층              | (667)   | 52             | 48             | 23 | 15 | 4  | 2  | 3     | 100 |

질문: 최근 일주일(4월 2일 이후) 동거 가족, 직장 동료를 제외한 지인과의 사적 대면 모임 횟수가 어떻게 되십니까?

비고: 주관적 계층인식 '모름' 응답 제외

응답자 수: 1,000명

조사기간: 2022. 4. 8. ~ 4. 11.

한국리서치 정기조사 여론 속의 여론(hrcopinion.co.kr)

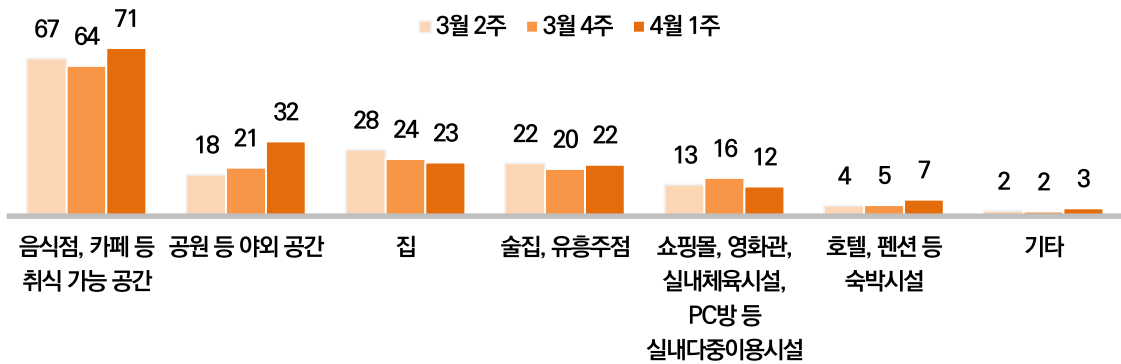
## 사적 대면 모임 장소로는 음식점·카페 등 취식 가능 공간(71%)이 가장 높았고 평균적으로 2시간~3시간 미만(33%) 혹은 1시간~2시간 미만(29%) 동안 만났다고 답해

사적 대면 모임 경험이 있는 사람들은 모임 장소로 음식점·카페 등 취식 가능 공간(71%)을 꼽은 응답이 가장 높았다. 날씨가 풀리면서 공원 등 야외 공간(32%)에서 대면 모임을 했다는 응답도 11%포인트 증가했다. 다음으로 집(23%), 술집·유흥주점(22%)에서 모임을 가졌다는 응답이 뒤를 이었다.

모임에서 지인과 함께 한 시간은 2시간~3시간 미만(33%), 1시간~2시간 미만(29%) 순으로 높았다. 다만, 1시간~3시간 미만 응답은 지난 조사 대비 3~6%포인트 감소한데 비해, 3시간~4시간 동안 대면 모임을 했다는 응답이 6%포인트 증가했다. 지난 조사 대비 대면 모임 경험 및 인원 수와 함께 만난 시간도 소폭 증가했다.

### 모임 장소로는 음식점·카페 등 취식 가능 공간(71%)이 가장 높아 평균적으로 2시간~3시간 미만(33%) 혹은 1시간~2시간 미만(29%) 동안 만났다고 답해

(단위 : %)

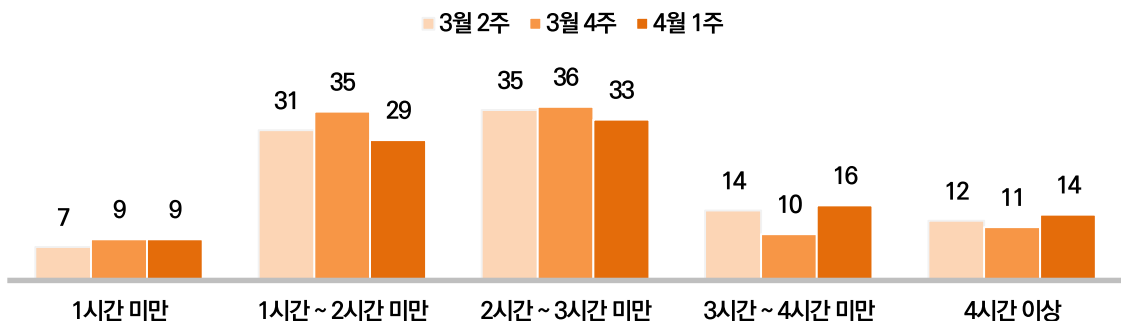


질문: 최근 일주일(4월 2일 이후) 동거 가족, 직장 동료는 제외한 지인과의 사적 대면 모임을 가졌던 장소는 어디입니까? 해당하는 장소를 모두 선택해 주세요.

응답자 수: 최근 일주일 지인과 대면 모임 경험 있는 응답자 502명

비고: 복수응답

(단위 : %)



질문: 모임에서, 지인과 함께한 시간은 평균적으로 얼마나 되십니까?

응답자 수: 최근 일주일 지인과 대면 모임 경험 있는 응답자 502명

조사기간: 2022. 4. 8. ~ 4. 11.

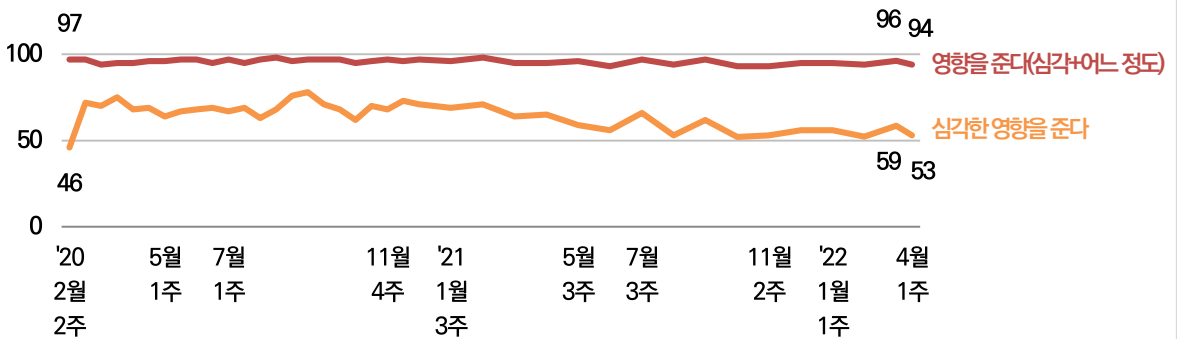
## 4 코로나19가 경제에 미치는 영향

### 우리나라 경제 영향 심각 53%, 한 달 전 대비 6%포인트 하락 가정 경제 영향 심각 27%, 한 달 전 대비 2%포인트 하락

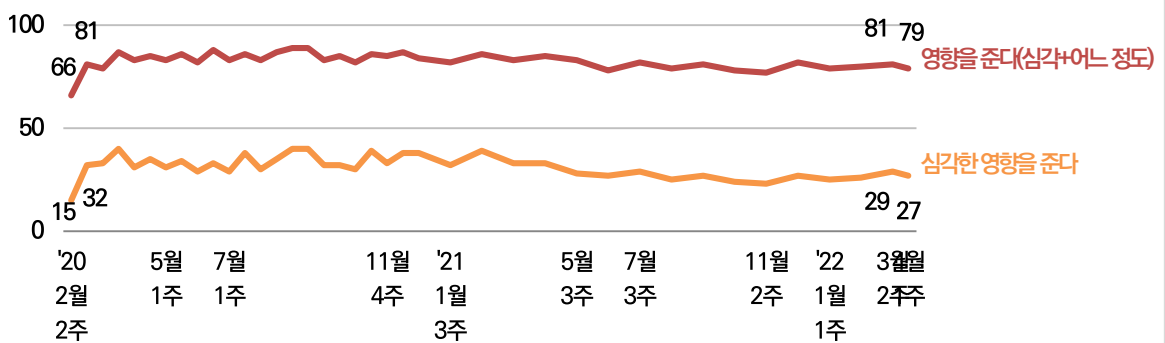
코로나19가 우리나라 경제와 가정 경제에 심각한 영향을 준다는 응답이 한 달 전 대비 하락했다. 코로나19가 우리나라 경제에 심각한 영향을 준다는 응답은 53%로, 3월 넷째 주 조사 대비 6%포인트 감소했다. 나의 가정 경제에 심각한 영향을 준다는 응답은 27%로, 한 달 전 대비 2%포인트 감소했다.

“우리나라 경제에 심각한 영향을 준다” 53%

(단위 : %)



“나의 가정경제에 심각한 영향을 준다” 27%



질문: 코로나19가 우리나라와 가정경제에 미치는 영향은 어떠하다고 생각하십니까?

응답자 수: 각 조사별 1,000명

조사기간: 2020년 격주 1회, 2021년 4주 1회

한국리서치 정기조사 여론 속의 여론(hrcopinion.co.kr)

## 5 코로나19 이후 일상생활 변화

### 지난 2주간 외부활동 경험 전반적으로 증가

이번 조사에서 직전 2주간 외부활동 경험이 전반적으로 상승하였다. 자연 녹지공간 방문은 62%로 외부활동 경험 증가폭이 가장 컸다(48%→62%). 다음으로 지인과의 모임·회식(39%→51%), 지역축제·핫플레이스 등 명소 방문(12%→23%), 타지역 카페·맛집 방문(31%→40%), 동네 카페·음식점 방문(72%→80%)을 했다는 응답도 8~12%포인트 상승하였다. 일일 신규 확진자 수가 감소하는 상황에서 지난 2주간 대부분의 외부활동 경험이 조사 이래 최고치를 기록했다.

### 직전 2주간 “활동 경험 있음” 응답

(단위 : %)

| 차수  | 조사기간                 | 동네 마트, 편의점 방문 | 직장, 영업장 출근 | 동네 카페, 음식점 방문 | 다중 이용 시설 방문 | 자연 녹지 공간 방문 | 타지역 거주 가족, 지인 방문 | 지인과의 모임, 회식 | 타지역 카페, 맛집 방문 | 종교 모임 (예배 등) | 결혼식, 돌잔치 등 경조사 | 숙박하는 국내 여행 | 지역 축제, 핫플레이스 등 명소 방문 | 해외 여행 |
|-----|----------------------|---------------|------------|---------------|-------------|-------------|------------------|-------------|---------------|--------------|----------------|------------|----------------------|-------|
| 4차  | 3월 27일 ~ 3월 30일      | 86            | 83         | 41            | 36          | 35          | 13               | 15          | 8             | 6            | 5              | 4          | 3                    | 1     |
| 7차  | 5월 8일 ~ 5월 11일       | 95            | 89         | 75            | 55          | 51          | 37               | 35          | 23            | 21           | 12             | 10         | 6                    | 1     |
| 9차  | 6월 5일 ~ 6월 8일        | 96            | 88         | 75            | 55          | 48          | 32               | 39          | 23            | 28           | 12             | 10         | 6                    | 1     |
| 11차 | 7월 3일 ~ 7월 6일        | 96            | 88         | 80            | 63          | 47          | 35               | 45          | 28            | 23           | 14             | 11         | 7                    | 1     |
| 13차 | 7월 31일 ~ 8월 3일       | 95            | 90         | 79            | 64          | 44          | 34               | 46          | 30            | 32           | 13             | 15         | 8                    | 1     |
| 15차 | 8월 28일 ~ 8월 31일      | 90            | 86         | 52            | 37          | 35          | 19               | 20          | 13            | 14           | 6              | 11         | 3                    | 1     |
| 17차 | 9월 25일 ~ 9월 28일      | 93            | 88         | 58            | 46          | 42          | 23               | 25          | 16            | 13           | 7              | 7          | 5                    | 1     |
| 19차 | 10월 30일 ~ 11월 2일     | 93            | 90         | 64            | 50          | 46          | 28               | 35          | 21            | 27           | 13             | 13         | 8                    | 2     |
| 21차 | 11월 27일 ~ 11월 30일    | 87            | 90         | 52            | 39          | 32          | 20               | 22          | 11            | 20           | 10             | 6          | 3                    | 1     |
| 23차 | 12월 24일 ~ 12월 28일    | 90            | 88         | 37            | 39          | 26          | 16               | 14          | 7             | 11           | 5              | 4          | 2                    | 1     |
| 25차 | 1월 22일 ~ 1월 25일      | 92            | 87         | 45            | 53          | 33          | 17               | 18          | 11            | 10           | 6              | 5          | 3                    | 1     |
| 27차 | 2월 19일 ~ 2월 22일      | 94            | 89         | 66            | 61          | 43          | 33               | 26          | 20            | 20           | 9              | 9          | 6                    | 1     |
| 29차 | 3월 19일 ~ 3월 22일      | 95            | 91         | 69            | 63          | 39          | 24               | 30          | 20            | 22           | 9              | 9          | 6                    | 1     |
| 31차 | 4월 16일 ~ 4월 19일      | 93            | 88         | 66            | 57          | 46          | 27               | 27          | 21            | 22           | 11             | 9          | 7                    | 2     |
| 33차 | 5월 21일 ~ 5월 24일      | 95            | 90         | 72            | 67          | 50          | 31               | 34          | 29            | 26           | 12             | 12         | 9                    | 2     |
| 35차 | 6월 17일 ~ 6월 21일      | 94            | 88         | 74            | 68          | 53          | 35               | 41          | 36            | 30           | 16             | 18         | 12                   | 3     |
| 37차 | 7월 16일 ~ 7월 19일      | 93            | 87         | 67            | 57          | 40          | 26               | 28          | 21            | 19           | 8              | 12         | 6                    | 2     |
| 39차 | 8월 13일 ~ 8월 17일      | 92            | 88         | 62            | 58          | 43          | 28               | 22          | 22            | 20           | 5              | 12         | 6                    | 2     |
| 41차 | 9월 10일 ~ 9월 13일      | 94            | 92         | 71            | 61          | 46          | 27               | 28          | 24            | 23           | 8              | 12         | 7                    | 2     |
| 43차 | 10월 15일 ~ 10월 18일    | 95            | 89         | 73            | 65          | 51          | 36               | 37          | 32            | 27           | 14             | 17         | 12                   | 2     |
| 45차 | 11월 12일 ~ 11월 15일    | 95            | 93         | 79            | 71          | 53          | 38               | 48          | 35            | 31           | 17             | 19         | 16                   | 3     |
| 47차 | 12월 10일 ~ 12월 13일    | 94            | 92         | 72            | 64          | 47          | 31               | 42          | 29            | 28           | 16             | 16         | 9                    | 2     |
| 49차 | 2022년 1월 7일 ~ 1월 10일 | 93            | 87         | 70            | 65          | 41          | 27               | 35          | 25            | 27           | 11             | 14         | 8                    | 2     |
| 51차 | 2월 11일 ~ 2월 14일      | 93            | 90         | 66            | 66          | 45          | 42               | 35          | 29            | 28           | 12             | 14         | 12                   | 3     |
| 53차 | 3월 11일 ~ 3월 14일      | 95            | 90         | 72            | 68          | 48          | 34               | 39          | 31            | 28           | 15             | 15         | 12                   | 2     |
| 55차 | 4월 8일 ~ 4월 11일       | 96            | 90         | 80            | 74          | 62          | 39               | 51          | 40            | 32           | 21             | 20         | 23                   | 4     |

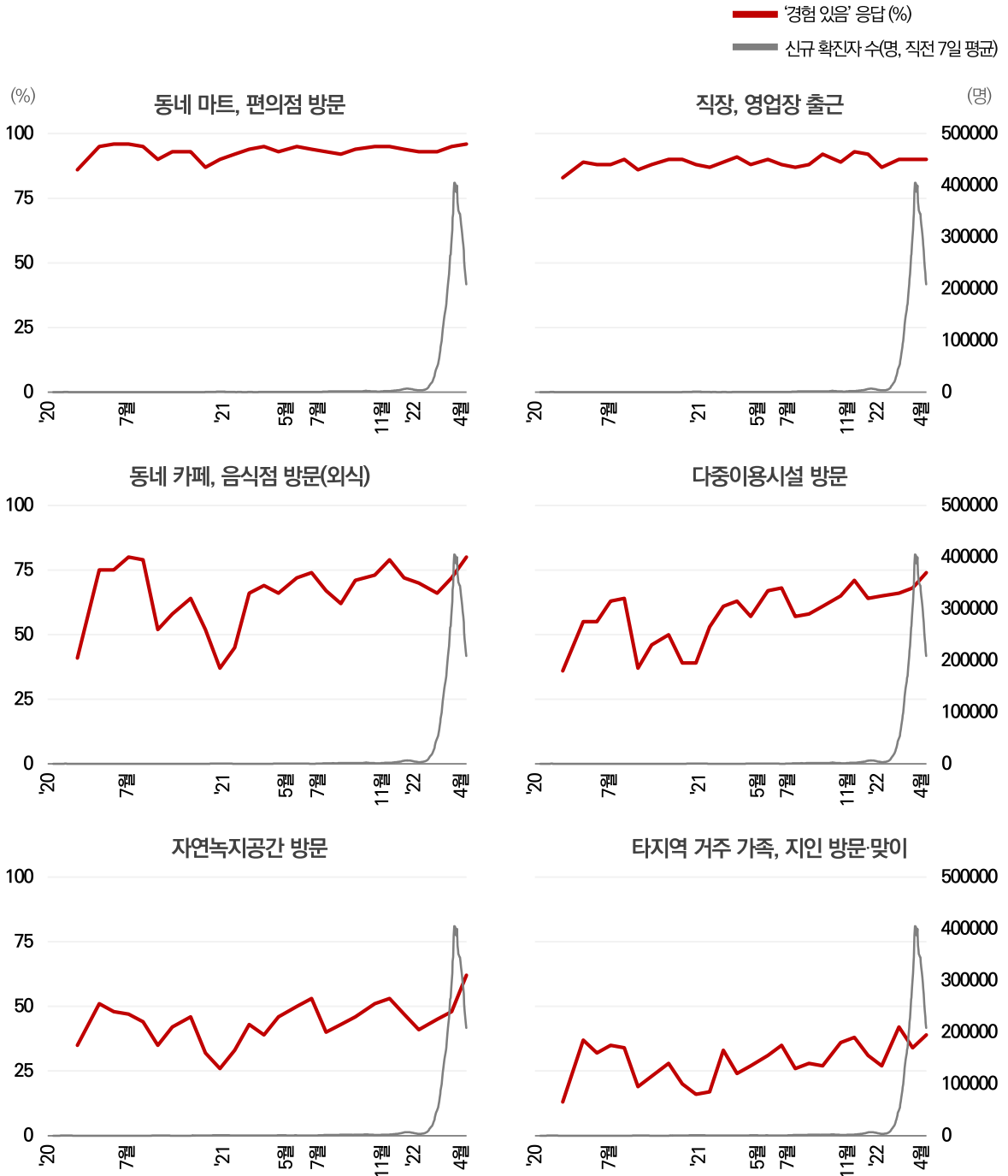
질문: 귀하께서는 최근 2주 동안 다음 활동을 한 경험이 있습니까?

비고: '직장, 영업장 출근'은 현재 경제활동을 하고 있는 사람에게만, '종교 모임'은 현재 믿는 종교가 있다고 답한 사람에게만 질문

응답자 수: 각 조사별 1,000명

한국리서치 정기조사 여론 속의 여론(hrcopinon.co.kr)

## 지난 2주 간 각 활동 별 경험 “있음” 응답



질문: 귀하께서는 최근 2주 동안 다음 활동을 한 경험이 있습니까?

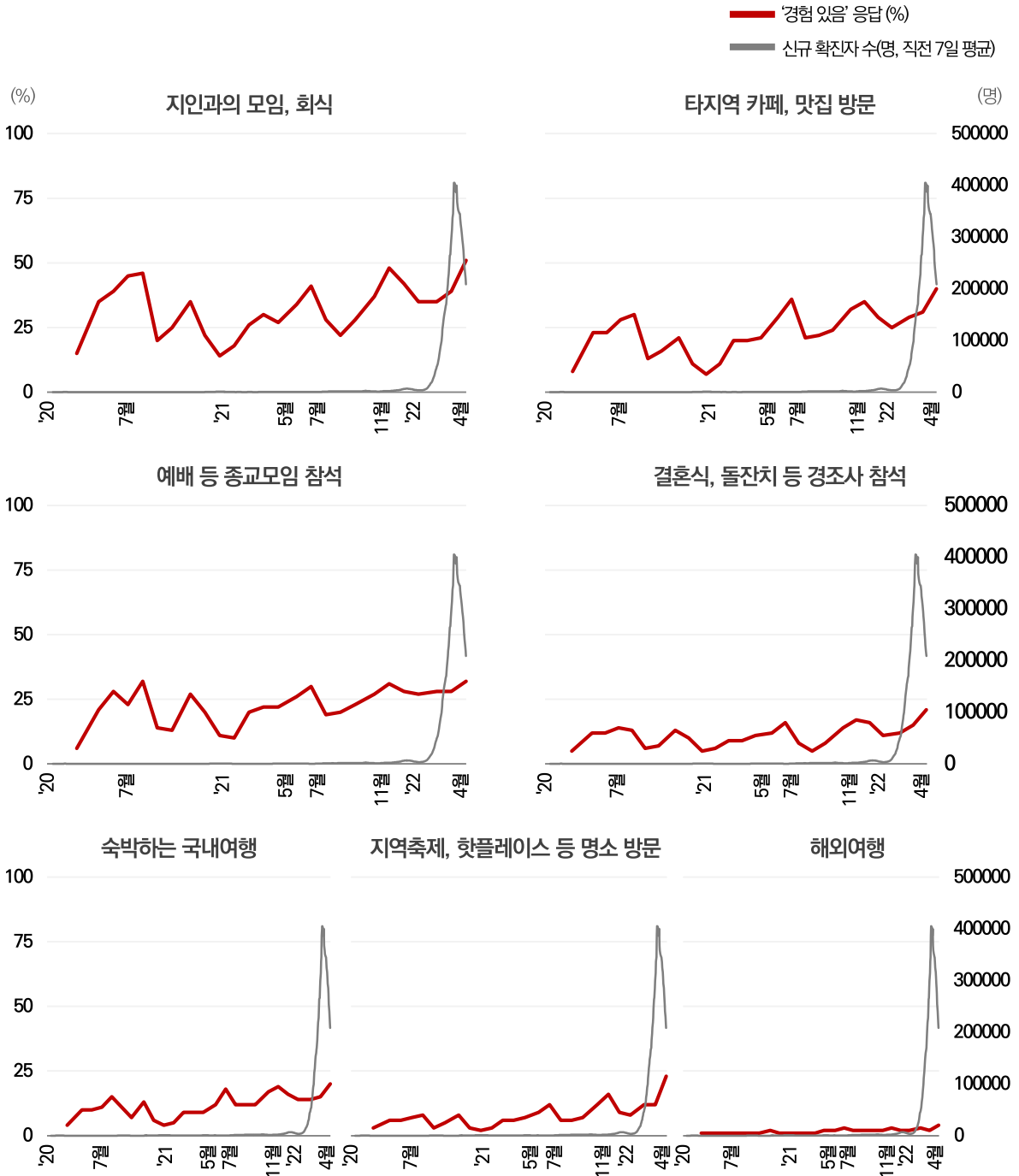
비고: “있다”, “없다”로 묻고 “있다”만 그래프에 제시

‘직장, 영업장 출근’은 현재 경제활동을 하고 있는 사람에게만 질문

응답자 수: 각 조사별 1,000명

조사기간: 2020년 3월 4주, 2020년 5월 1주 이후 4주 1회

## 지난 2주 간 각 활동 별 경험 “있음” 응답



질문: 귀하께서는 최근 2주 동안 다음 활동을 한 경험이 있습니까?

비고: “있다”, “없다”로 묻고 “있다”만 그래프에 제시

‘예배 등 종교 모임 참석’은 현재 믿는 종교가 있다고答한 사람에게만 질문

응답자 수: 각 조사별 1,000명

조사기간: 2020년 3월 4주, 2020년 5월 1주 이후 4주 1회

## 6 코로나19로 인한 피로감

### 최근 2주 동안 코로나19로 인해 느낀 감정, '지긋지긋함' 40%로 가장 높아 코로나19 피로감, 한 달 전 대비 소폭 하락

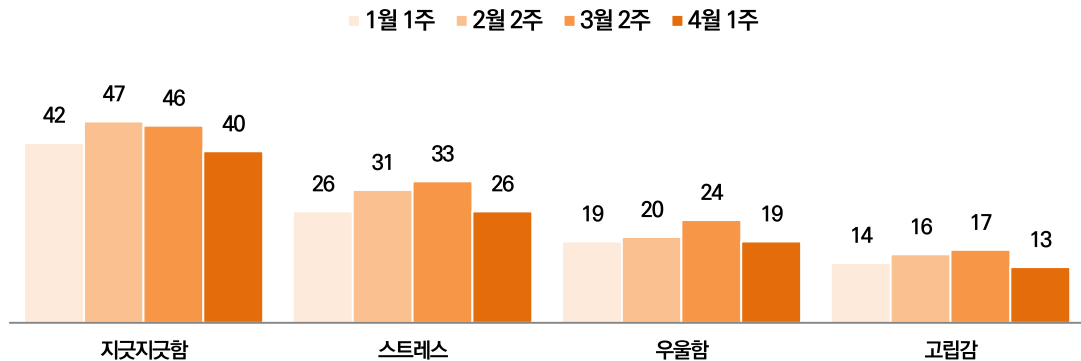
4가지 감정상태를 제시하고, 최근 2주 동안 코로나19로 인해 각각의 감정을 얼마나 느꼈는지 물었다. 1월 1주차 첫 조사를 시작으로 피로감은 점진적으로 상승하는 추세였으나, 이번 조사에서 소폭 하락했다. 20년 1월, 국내에 첫 코로나19 감염자가 발생하면서 올해로 코로나19 3년 차가 되었다. 코로나19 상황이 오랜 시간 지속되면서 응답자들은 '지긋지긋'한 감정을 가장 많이 느끼고 있었는데(46%→40%) 이번 조사에서 감소했다. 다음으로 '스트레스(33%→26%)', '우울함(24%→19%)', '고립감(17%→13%)' 순이었고 마찬가지로 한 달 전 대비 소폭 하락했다. 4월 4일부터 사적모임 인원을 8명에서 10명으로 늘리고, 영업제한 시간도 자정으로 완화하는 상황에서 피로감이 비교적 완화된 모습이다.

다만, 지난 조사에 이어 연령이 낮을수록 피로감이 높아지는 것을 확인할 수 있었다. 더하여 정부의 코로나19 대응에 부정적이고, 백신 추가접종에 소극적인 응답자들도 코로나19로 인한 피로감이 상대적으로 높았다.

#### 코로나19로 인한 피로감 한 달 전 대비 전반적으로 하락

지긋지긋함(40%)>스트레스(26%)>우울함(19%)>고립감(13%)순으로 자주 느꼈다고 답해

(단위 : %)



질문: 최근 2주 동안(3월 26일 이후) 코로나19로 인해 다음 각각의 감정을 느끼셨습니까?

비고: 해당 감정을 '자주 느꼈다'는 응답 제시

응답자 수: 1,000명

조사기간: 2022. 4. 8. ~ 4. 11.

한국리서치 정기조사 여론 속의 여론(hrcopinion.co.kr)



## 저연령, 코로나19 대응 부정 평가, 백신 추가접종에 소극(혹은 백신 미접종) 응답자 코로나19 피로감이 상대적으로 높아

저연령, 코로나19 대응 부정 평가, 백신 추가접종에 소극(혹은 백신 미접종) 응답자  
코로나19 피로감이 상대적으로 높아

(단위 : %)

|                     | 사례수(명)  | 지긋지긋함 | 스트레스 | 우울감 | 고립감 |
|---------------------|---------|-------|------|-----|-----|
| 전체                  | (1,000) | 40    | 26   | 19  | 13  |
| <b>연령</b>           |         |       |      |     |     |
| 18~29세              | (173)   | 54    | 34   | 25  | 18  |
| 30~39세              | (151)   | 47    | 31   | 24  | 15  |
| 40~49세              | (184)   | 37    | 27   | 20  | 14  |
| 50~59세              | (194)   | 35    | 21   | 13  | 9   |
| 60세 이상              | (298)   | 32    | 20   | 15  | 11  |
| <b>코로나19 대응 평가</b>  |         |       |      |     |     |
| 잘하고 있다              | (476)   | 32    | 18   | 13  | 9   |
| 못하고 있다              | (491)   | 47    | 34   | 24  | 16  |
| <b>백신 추가접종 의향</b>   |         |       |      |     |     |
| 적극적인 태도<br>(접종자 포함) | (739)   | 37    | 24   | 16  | 12  |
| 소극적인 태도             | (177)   | 51    | 30   | 26  | 14  |
| 백신 미접종              | (83)    | 42    | 30   | 25  | 16  |

질문: 최근 2주 동안(3월 26일 이후) 코로나19로 인해 다음 각각의 감정을 느꼈습니까?

비고: 해당 감정을 '자주 느꼈다'는 응답 제시, 코로나19 대응 평가 '모름' 응답 제외

응답자 수: 1,000명

조사기간: 2022. 4. 8. ~ 4. 11.

한국리서치 정기조사 여론 속의 여론(hrcopinion.co.kr)

## 조사개요

| 구 분      | 내 용   |
|----------|---|
| 모집단      | • 전국의 만18세 이상 남녀  |
| 표집틀      | • 한국리서치 마스터 샘플(22년 3월 기준 전국 76만여 명)                                 |
| 표집방법     | • 지역별, 성별, 연령별 비례할당추출   |
| 표본크기     | • 1,000명  |
| 표본오차     | • 무작위 추출을 전제할 경우, 95% 신뢰 수준에서 최대 허용 표집오차는 $\pm 3.1\%p$              |
| 조사방법     | • 웹조사(휴대전화 문자와 이메일을 통해 url 발송)                                      |
| 가중치 부여방식 | • 지역별, 성별, 연령별 가중치 부여(셀가중)<br>(2022년 3월 행정안전부 발표 주민등록 인구 기준)        |
| 응답율      | • 조사요청 7,089명, 조사참여 1,366명, 조사완료 1,000명<br>(요청대비 14.1%, 참여대비 73.2%) |
| 조사일시     | • 2022년 4월 8일 ~ 4월 11일  |
| 조사기관     | • (주)한국리서치(대표이사 노익상)  |

한국리서치 주간리포트

# 여론속의 여輿론論

HankookResearch

