

한국리서치 주간리포트(제143-1호): 국정지표

여론속의 여輿론論

2021. 08. 18

담당자 이동한 차장

전화 | 02-3014-1060

e-mail | dhlee@hrc.co.kr

한국리서치 주간리포트

- 한국리서치가 기획하고 운영하는 자체 조사입니다.
- 격주로 시행하는 정기조사입니다.
- 특정 의제를 다각도로 조사하고 분석하는 심층 여론조사입니다.
여론의 현상과 함께 흐름을 추적하고, 여론 속의 민심을 파악하고자 합니다.
- 정가지표-기획조사 등으로 구성합니다.
- 정가지표는 국가, 사회, 개인과 관련한 국민들의 인식 추이를 제시합니다.
- 기획조사는 한국리서치 연구원이 기획하고 분석합니다. 주제에 따라 외부 전문가와 함께 기획하고 분석 및 보도를 함으로써, 여론에 대한 심층적인 이해를 돕고자 합니다.
- 궁금하신 사항은 아래 에디터들에게 문의하여 주십시오.

운영책임

이동한 차장

전화 | 02-3014-1060
e-mail | dhlee@hrc.co.kr

연구진

정한울 전문위원

전화 | 02-3014-1057
e-mail | hw.jeong@hrc.co.kr

이소연 사원

전화 | 02-3014-1062
e-mail | lee.sy@hrc.co.kr

일러두기

- 본 리포트의 데이터는 소수점 첫째 자리에서 반올림하여 정수로 표기하였으므로, 보고서 상에 표기된 값의 합이 100%가 되지 않을 수 있습니다.
- 복수응답 문항의 빈도는 그 합이 100%를 초과할 수 있습니다.
- 응답 사례 수가 적은 경우 해석에 유의하여 주십시오.

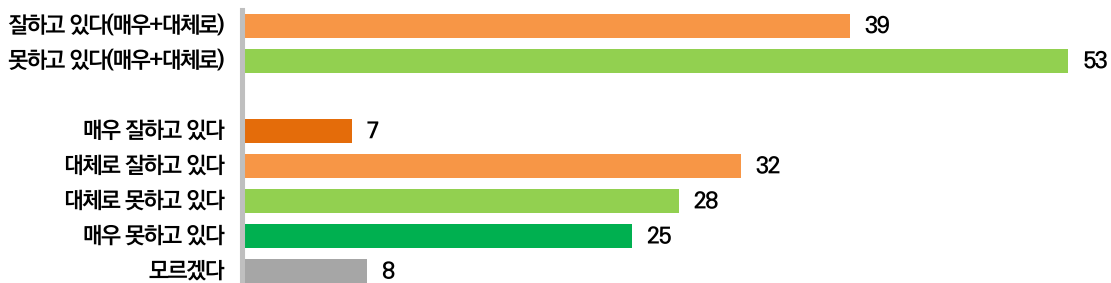
1 대통령 국정평가

대통령 국정운영 긍정평가 39%, 지난 조사와 동일

문재인대통령이 국정운영을 잘하고 있다는 응답은 39%로 지난 조사(39%)와 동일하였다. 6월 이후 국정지지율은 큰 변화 없이 긍정평가는 40% 내외, 부정평가는 55% 내외 수준을 유지하고 있다.

문재인 대통령 국정운영 잘하고 있다 39%, 못하고 있다 53%

(사례수: 1,000명, 단위: %)



질문: 문재인 대통령이 전반적으로 국정운영을 어떻게 하고 있다고 생각하십니까?

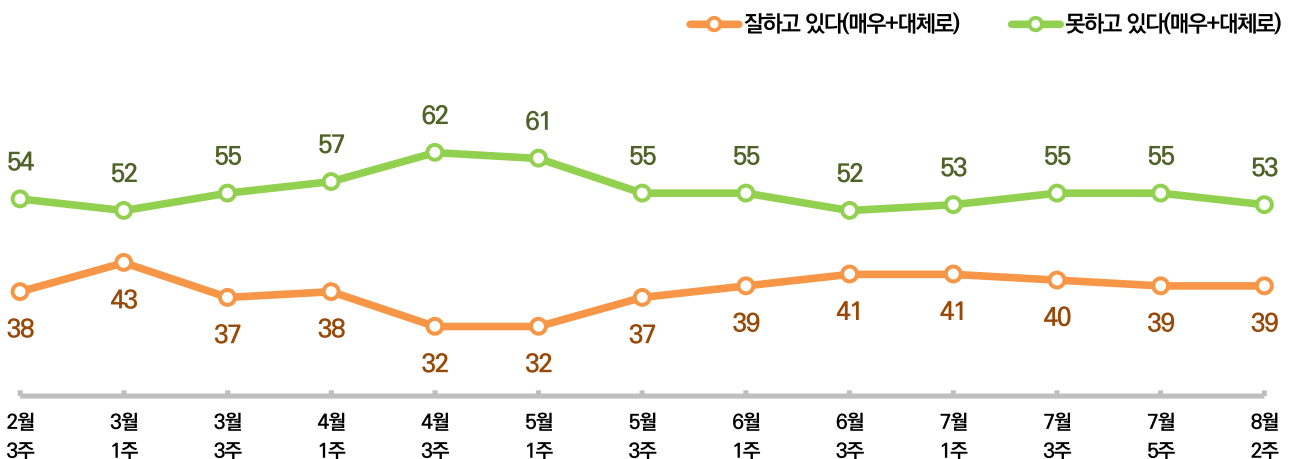
조사기간: 2021.08.13 ~ 08.17

한국리서치 정기조사 여론 속의 여론(hrcopinion.co.kr)

※ 국정평가 변화(2월 3주 이후)

국정운영 긍정평가 비율 지난 조사와 동일

(사례수: 1,000명, 단위: %)



질문: 문재인 대통령이 전반적으로 국정운영을 어떻게 하고 있다고 생각하십니까?

한국리서치 정기조사 여론 속의 여론(hrcopinion.co.kr)

(사례수: 1,000명, 단위: %)

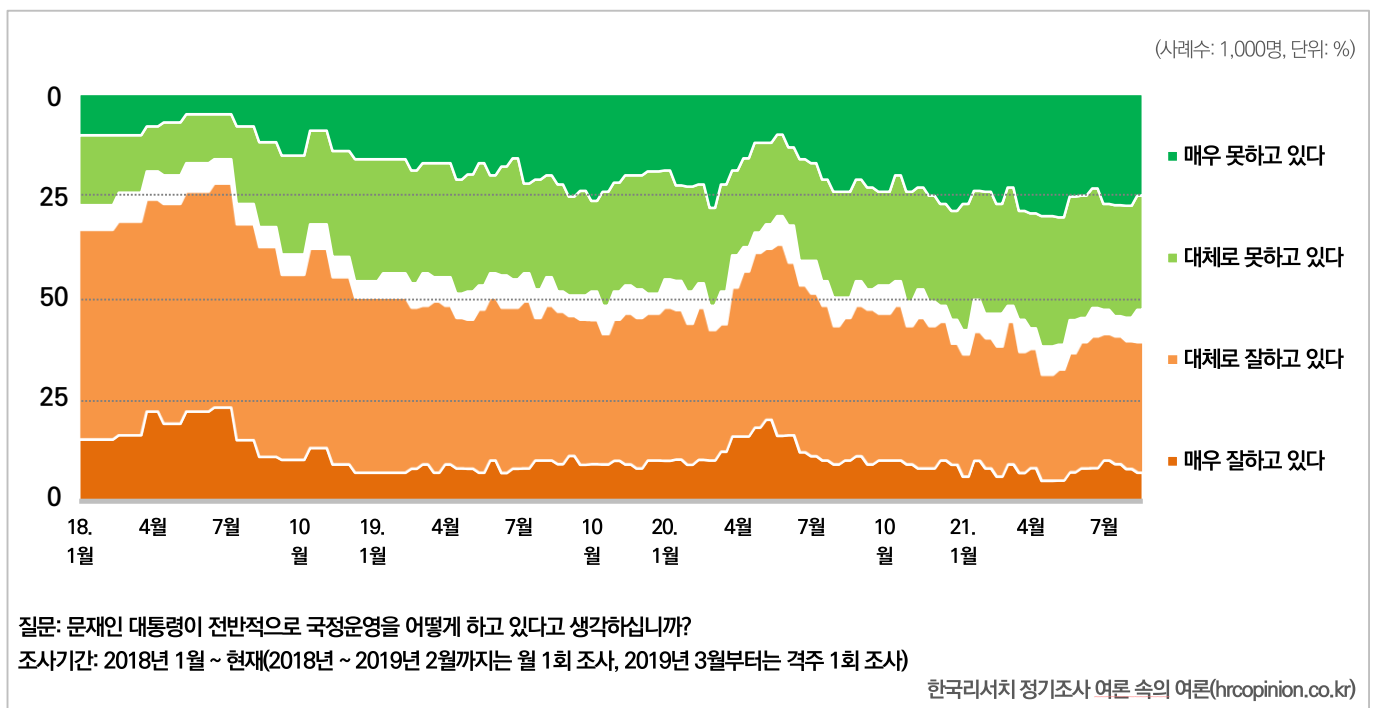
주차	조사기간	잘하고 있다 (매우+대체로)	못하고 있다 (매우+대체로)	모르겠다
2월 3주	2월 19일 ~ 2월 22일	38	54	8
3월 1주	3월 5일 ~ 3월 8일	43	52	4
3월 3주	3월 19일 ~ 3월 22일	37	55	8
4월 1주	4월 2일 ~ 4월 5일	38	57	5
4월 3주	4월 16일 ~ 4월 19일	32	62	7
5월 1주	5월 7일 ~ 5월 10일	32	61	6
5월 3주	5월 21일 ~ 5월 25일	37	55	8
6월 1주	6월 4일 ~ 6월 7일	39	55	6
6월 3주	6월 17일 ~ 6월 21일	41	52	7
7월 1주	7월 2일 ~ 7월 7일	41	53	6
7월 3주	7월 16일 ~ 7월 19일	40	55	5
7월 5주	7월 30일 ~ 8월 2일	39	55	6
8월 2주	8월 13일 ~ 8월 17일	39	53	8
최근 6개월 평균		38	55	6

질문: 문재인 대통령이 전반적으로 국정운영을 어떻게 하고 있다고 생각하십니까?

※ 각 응답별로 2월 3주 이후 조사 중 가장 높은 값은 파랑색, 가장 낮은 값은 빨간색 표기

한국리서치 정기조사 여론 속의 여론(hrcopinion.co.kr)

※ 2018년 이후 국정평가 변동 추이



※ 응답자 특성별 국정운영 긍정평가(최근 6개월)

(사례수: 1,000명, 단위: %)

		2월 3주	3월 1주	3월 3주	4월 1주	4월 3주	5월 1주	5월 3주	6월 1주	6월 3주	7월 1주	7월 3주	7월 5주	8월 2주	6개월 평균
전체		38	43	37	38	32	32	37	39	41	41	40	39	39	38
성별	남자	39	44	36	37	30	29	37	37	39	44	39	38	41	38
	여자	37	43	37	38	33	36	37	40	42	38	41	40	37	38
연령	18~29세	32	32	30	31	19	23	25	34	38	36	25	29	33	30
	30대	44	43	36	38	35	34	35	39	42	42	42	36	37	39
	40대	50	57	51	52	48	41	45	51	51	53	53	49	43	50
	50대	40	53	41	40	32	34	45	37	44	47	47	49	46	43
	60세 이상	29	35	29	31	26	30	34	34	32	32	35	34	37	32
지역	서울	40	40	34	37	30	26	36	38	35	41	35	37	37	36
	인천/경기	39	43	35	35	30	33	35	35	44	40	38	39	41	37
	대전/세종/충청	33	46	29	30	36	31	31	43	41	36	39	39	40	36
	광주/전라	58	64	67	65	47	59	63	67	65	54	63	61	64	61
	대구/경북	25	28	28	26	20	21	28	30	21	35	35	28	21	27
	부산/울산/경남	35	43	29	39	30	31	35	30	39	41	38	38	33	35
	강원/제주	30	41	55	43	36	28	33	37	35	44	45	29	37	38
이념성향	진보	74	68	67	66	59	58	71	68	69	66	67	68	69	67
	중도	32	42	29	32	28	29	31	32	38	41	37	36	33	34
	보수	19	21	18	18	10	17	17	22	21	20	16	15	18	18

질문: 문재인 대통령이 전반적으로 국정운영을 어떻게 하고 있다고 생각하십니까?

※ 각 응답자 특성별로 최근 6개월 중 가장 높은 값은 파랑색, 가장 낮은 값은 빨간색 표기

※ 각 응답자 특성별 표본수는 전체 표본수에 비해 작기 때문에 결과 해석에 유의해야 함

한국리서치 정기조사 여론 속의 여론(hrcopinion.co.kr)

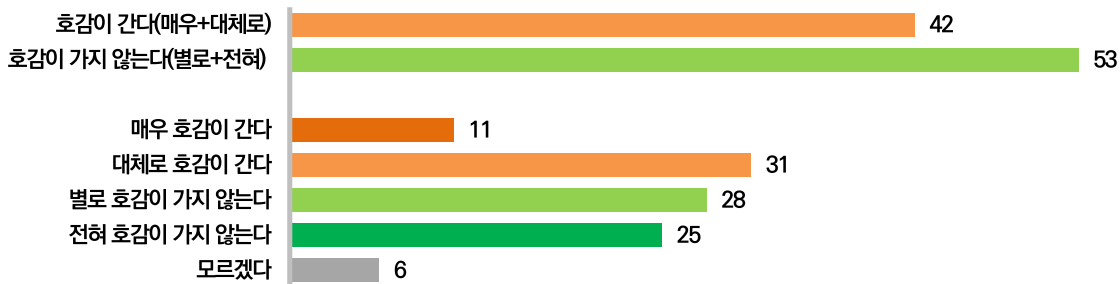
2 대통령 호감도

대통령에게 호감이 간다 42%, 지난 조사 대비 2%포인트 감소

문재인 대통령에게 호감이 간다는 비율은 42%로 지난 조사(44%) 대비 2%포인트 감소하였다. 문재인 대통령에게 호감이 가지 않는다는 응답은 53%로, 두간의 격차가 10%포인트 이상 벌어진 것은 지난 5월 셋째 주 이후 처음이다.

문재인 대통령에게 호감이 간다 42%, 호감이 가지 않는다 53%

(사례수: 1,000명, 단위: %)



질문: 국정운영 성과와 관계없이 문재인 대통령에게 얼마나 호감이 가십니까?

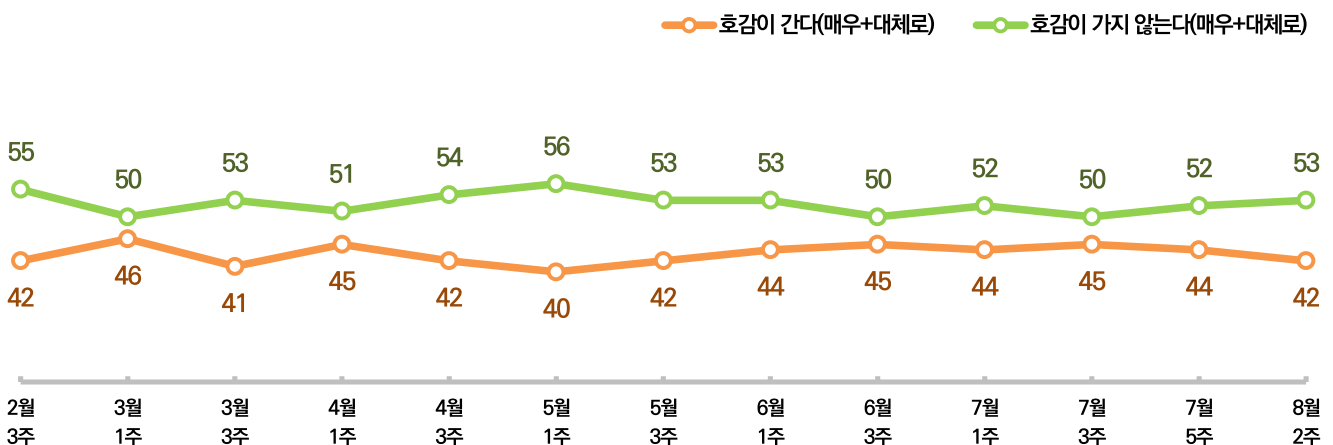
조사기간: 2021.08.13 ~ 08.17

한국리서치 정기조사 여론 속의 여론(hrcopinion.co.kr)

※ 대통령 호감도 변화(2월 3주 이후)

대통령에게 호감이 간다는 응답 지난 조사 대비 2%포인트 감소

(사례수: 1,000명, 단위: %)



질문: 국정운영 성과와 관계없이 문재인 대통령에게 얼마나 호감이 가십니까?

한국리서치 정기조사 여론 속의 여론(hrcopinion.co.kr)

(사례수: 1,000명, 단위: %)

주차	조사기간	호감이 간다 (매우+대체로)	호감이 가지 않는다 (매우+대체로)	모르겠다
2월 3주	2월 19일 ~ 2월 22일	42	55	3
3월 1주	3월 5일 ~ 3월 8일	46	50	4
3월 3주	3월 19일 ~ 3월 22일	41	53	5
4월 1주	4월 2일 ~ 4월 5일	45	51	4
4월 3주	4월 16일 ~ 4월 19일	42	54	4
5월 1주	5월 7일 ~ 5월 10일	40	56	4
5월 3주	5월 21일 ~ 5월 25일	42	53	5
6월 1주	6월 4일 ~ 6월 7일	44	53	4
6월 3주	6월 17일 ~ 6월 21일	45	50	5
7월 1주	7월 2일 ~ 7월 7일	44	52	4
7월 3주	7월 16일 ~ 7월 19일	45	50	5
7월 5주	7월 30일 ~ 8월 2일	44	52	4
8월 2주	8월 13일 ~ 8월 17일	42	53	6
최근 6개월 평균		43	52	4

질문: 국정운영 성과와 관계없이 문재인 대통령에게 얼마나 호감이 가십니까?

※ 각 응답별로 2월 3주 이후 조사 중 가장 높은 값은 파랑색, 가장 낮은 값은 빨간색 표기

한국리서치 정기조사 여론 속의 여론(hrcopinion.co.kr)

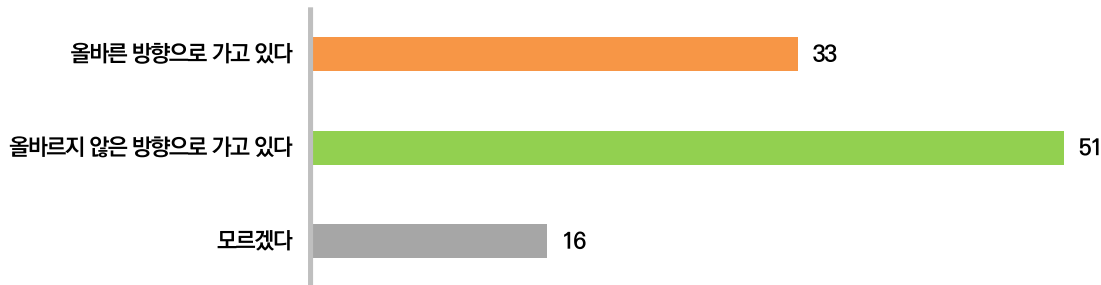
3 국정방향 공감도

우리나라가 올바른 방향으로 가고 있다 33%, 지난 조사 대비 1%포인트 감소

우리나라 국정방향에 대해서는 올바른 방향으로 가고 있다는 응답이 33%로 지난 조사(34%) 대비 1%포인트 감소하였다. 우리나라가 올바르지 않은 방향으로 가고 있다는 응답도 4%포인트 줄어든 51%를 기록했다.

우리나라가 올바른 방향으로 가고 있다 33%, 그렇지 않다 51%

(사례수: 1,000명, 단위: %)



질문: 일반적으로 우리나라가 올바른 방향으로 가고 있다고 생각하십니까? 아니면 올바르지 않은 방향으로 가고 있다고 생각하십니까?

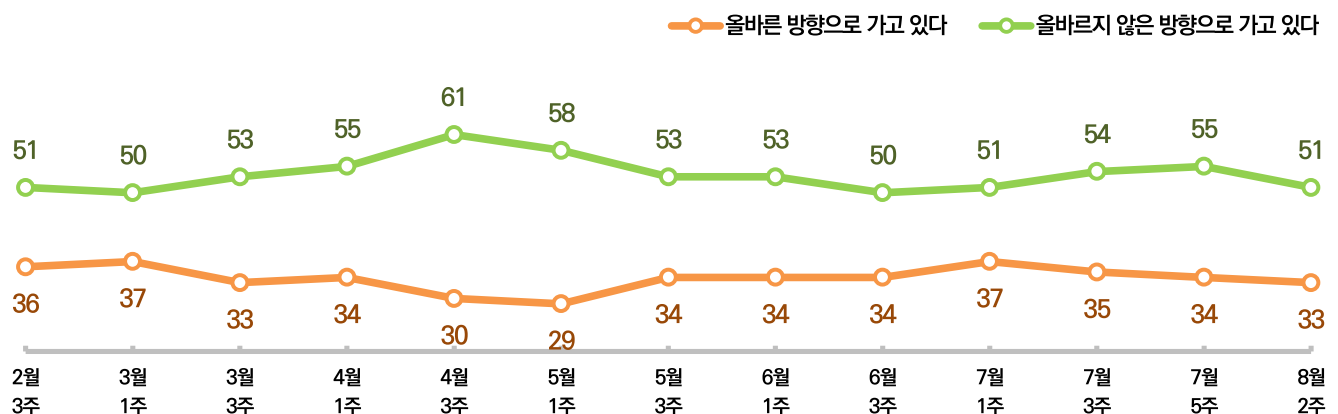
조사기간: 2021.08.13 ~ 08.17

한국리서치 정기조사 여론 속의 여론(hrcopinon.co.kr)

※ 국정방향 공감도 변화(2월 3주 이후)

우리나라가 올바른 방향으로 가고 있다는 비율 지난 조사 대비 1%포인트 감소

(사례수: 1,000명, 단위: %)



질문: 일반적으로 우리나라가 올바른 방향으로 가고 있다고 생각하십니까? 아니면 올바르지 않은 방향으로 가고 있다고 생각하십니까?

한국리서치 정기조사 여론 속의 여론(hrcopinon.co.kr)

(사례수: 1,000명, 단위: %)

주차	조사기간	올바른 방향으로 가고 있다	올바르지 않은 방향으로 가고 있다	모르겠다
2월 3주	2월 19일 ~ 2월 22일	36	51	13
3월 1주	3월 5일 ~ 3월 8일	37	50	13
3월 3주	3월 19일 ~ 3월 22일	33	53	14
4월 1주	4월 2일 ~ 4월 5일	34	55	11
4월 3주	4월 16일 ~ 4월 19일	30	61	9
5월 1주	5월 7일 ~ 5월 10일	29	58	13
5월 3주	5월 21일 ~ 5월 25일	34	53	13
6월 1주	6월 4일 ~ 6월 7일	34	53	13
6월 3주	6월 17일 ~ 6월 21일	34	50	17
7월 1주	7월 2일 ~ 7월 7일	37	51	12
7월 3주	7월 16일 ~ 7월 19일	35	54	11
7월 5주	7월 30일 ~ 8월 2일	34	55	11
8월 2주	8월 13일 ~ 8월 17일	33	51	16
최근 6개월 평균		34	53	13

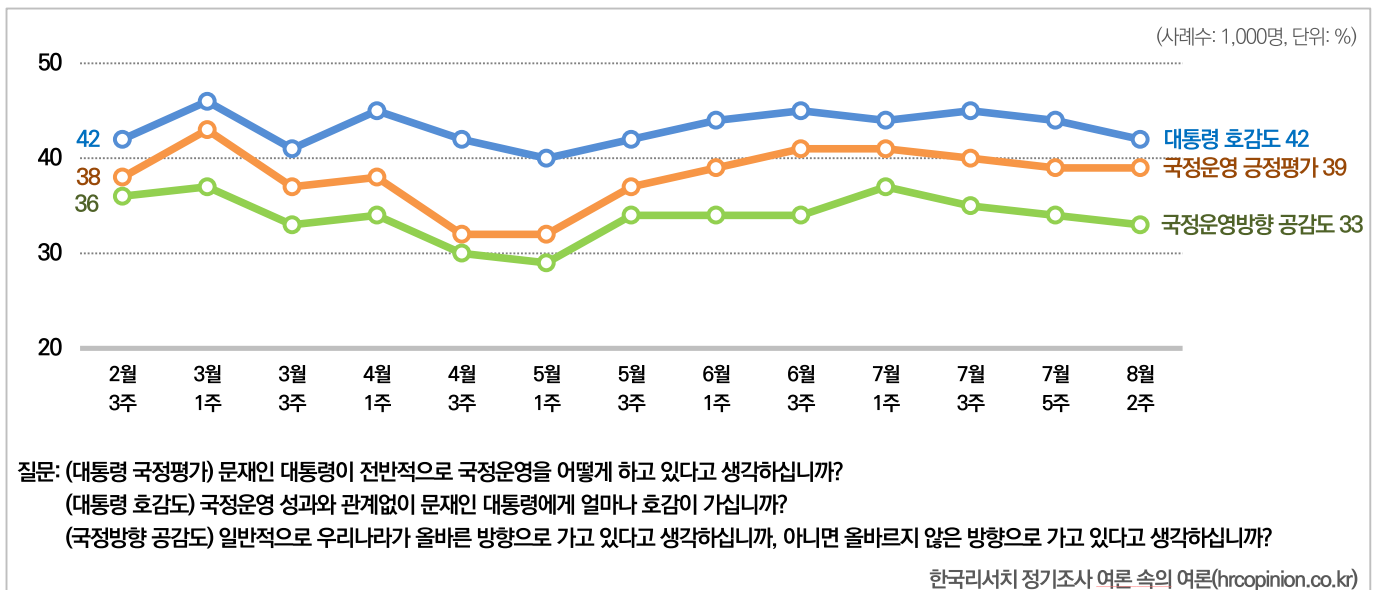
질문: 일반적으로 우리나라가 올바른 방향으로 가고 있다고 생각하십니까? 아니면 올바르지 않은 방향으로 가고 있다고 생각하십니까?

※ 각 응답별로 2월 3주 이후 조사 중 가장 높은 값은 파랑색, 가장 낮은 값은 빨간색 표기

한국리서치 정기조사 여론 속의 여론(hrcopinion.co.kr)

4 국정운영평가 종합

※ 대통령 국정평가, 대통령 호감도, 국정운영방향 공감도 변화(2월 3주 이후)



(사례수: 1,000명, 단위: %)

주차	조사기간	국정운영 긍정평가	대통령 호감도	국정운영방향 공감도
2월 3주	2월 19일 ~ 2월 22일	38	42	36
3월 1주	3월 5일 ~ 3월 8일	43	46	37
3월 3주	3월 19일 ~ 3월 22일	37	41	33
4월 1주	4월 2일 ~ 4월 5일	38	45	34
4월 3주	4월 16일 ~ 4월 19일	32	42	30
5월 1주	5월 7일 ~ 5월 10일	32	40	29
5월 3주	5월 21일 ~ 5월 25일	37	42	34
6월 1주	6월 4일 ~ 6월 7일	39	44	34
6월 3주	6월 17일 ~ 6월 21일	41	45	34
7월 1주	7월 2일 ~ 7월 7일	41	44	37
7월 3주	7월 16일 ~ 7월 19일	40	45	35
7월 5주	7월 30일 ~ 8월 2일	39	44	34
8월 2주	8월 13일 ~ 8월 17일	39	42	33
2월 3주 ~ 8월 2주 평균		38	43	34

※ 각 지표별로 2월 3주 이후 조사 중 가장 높은 값은 파랑색, 가장 낮은 값은 빨간색 표기

한국리서치 정기조사 여론 속의 여론(hrcopinion.co.kr)

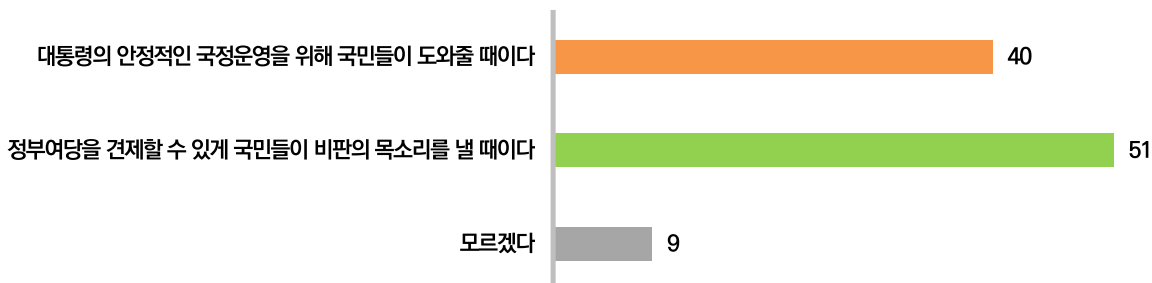
5 안정적인 국정운영 vs 정부여당 견제

정부여당 견제 51%, 안정적인 국정운영 40%

이번 조사에서 정부여당을 견제할 수 있게 국민들이 비판의 목소리를 낼 때라는 응답은 51%로 대통령의 안정적인 국정운영을 위해 국민들이 도와줄 때라는 응답(40%)보다 11%포인트 높았다. 지난 7월 셋째 주 6%포인트로 줄어들었던 둘간의 격차가 다시 10%포인트 이상 벌어졌다.

정부여당 견제 51%, 안정적인 국정운영 40%

(사례수: 1,000명, 단위: %)



질문: 다음 중 어느 쪽에 생각이 가까우십니까?

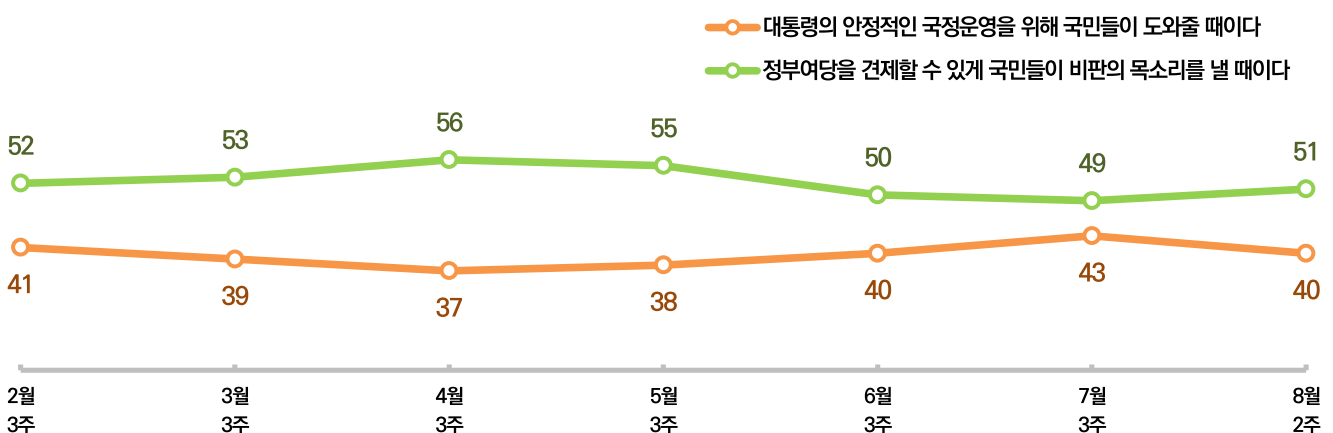
조사기간: 2021.08.13 ~ 08.17

한국리서치 정기조사 여론 속의 여론(hrcopinion.co.kr)

※ 안정적인 국정운영 vs 정부여당 견제 의견변화

정부여당 견제 의견, 안정적인 국정운영 의견보다 11%포인트 높아

(사례수: 1,000명, 단위: %)



질문: 다음 중 어느 쪽에 생각이 가까우십니까?

한국리서치 정기조사 여론 속의 여론(hrcopinion.co.kr)

(사례수: 1,000명, 단위: %)

주차	조사기간	대통령의 안정적인 국정운동을 위해 국민들이 도와줄 때이다	정부여당을 견제할 수 있게 국민들이 비판의 목소리를 낼 때이다	모르겠다
2월 3주	2월 19일 ~ 2월 22일	41	52	7
3월 3주	3월 19일 ~ 3월 22일	39	53	8
4월 3주	4월 16일 ~ 4월 19일	37	56	7
5월 3주	5월 21일 ~ 5월 25일	38	55	7
6월 3주	6월 17일 ~ 6월 21일	40	50	11
7월 3주	7월 16일 ~ 7월 19일	43	49	8
8월 2주	8월 13일 ~ 8월 17일	40	51	9
최근 6개월 평균		40	52	8

질문: 다음 중 어느 쪽에 생각이 가까우십니까?

※ 각 응답별로 2월 3주 이후 조사 중 가장 높은 값은 파랑색, 가장 낮은 값은 빨간색 표기

한국리서치 정기조사 여론 속의 여론(hrcopinion.co.kr)

※ 응답자 특성별 안정적인 국정운영 vs 정부여당 견제

(사례수: 1,000명, 단위: %)

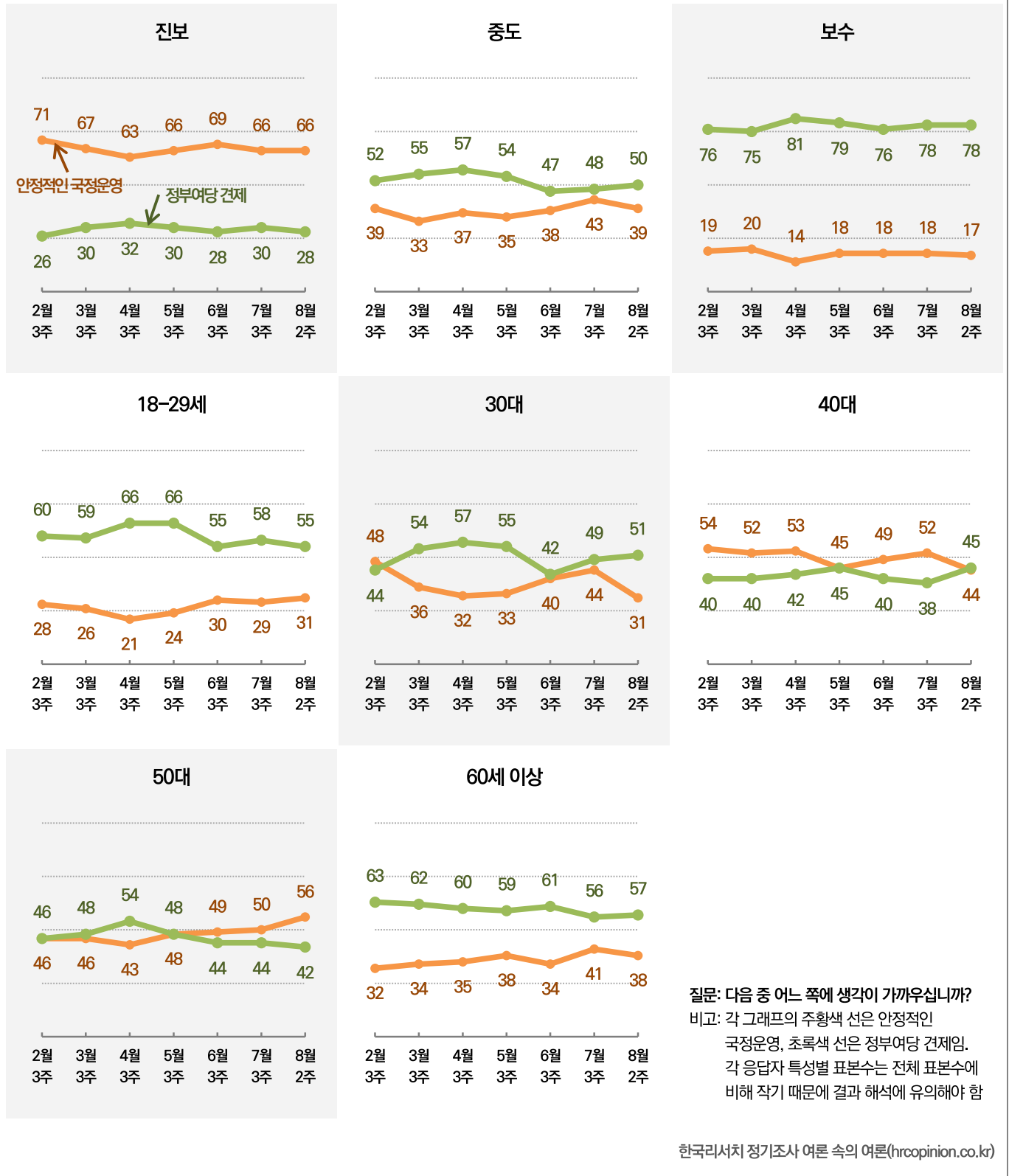
		사례수 (명)	대통령의 안정적인 국정운동을 위해 국민들이 도와줄 때이다	정부여당을 견제할 수 있게 국민들이 비판의 목소리를 낼 때이다
전체		(1000)	40	51
성별				
	남자	(496)	40	54
	여자	(504)	41	48
연령				
	18-29세	(177)	31	55
	30대	(154)	31	51
	40대	(187)	44	45
	50대	(194)	56	42
	60세 이상	(288)	38	57
전체		(1000)	40	51
거주지역				
	서울	(189)	39	55
	인천/경기	(314)	41	49
	대전/세종/충청	(107)	38	51
	광주/전라	(98)	58	34
	대구/경북	(99)	27	66
	부산/울산/경남	(150)	39	52
	강원/제주	(43)	43	44
이념성향				
	진보	(280)	66	28
	중도	(403)	39	50
	보수	(247)	17	78

질문: 다음 중 어느 쪽에 생각이 가까우십니까?

한국리서치 정기조사 여론 속의 여론(hrcopinion.co.kr)

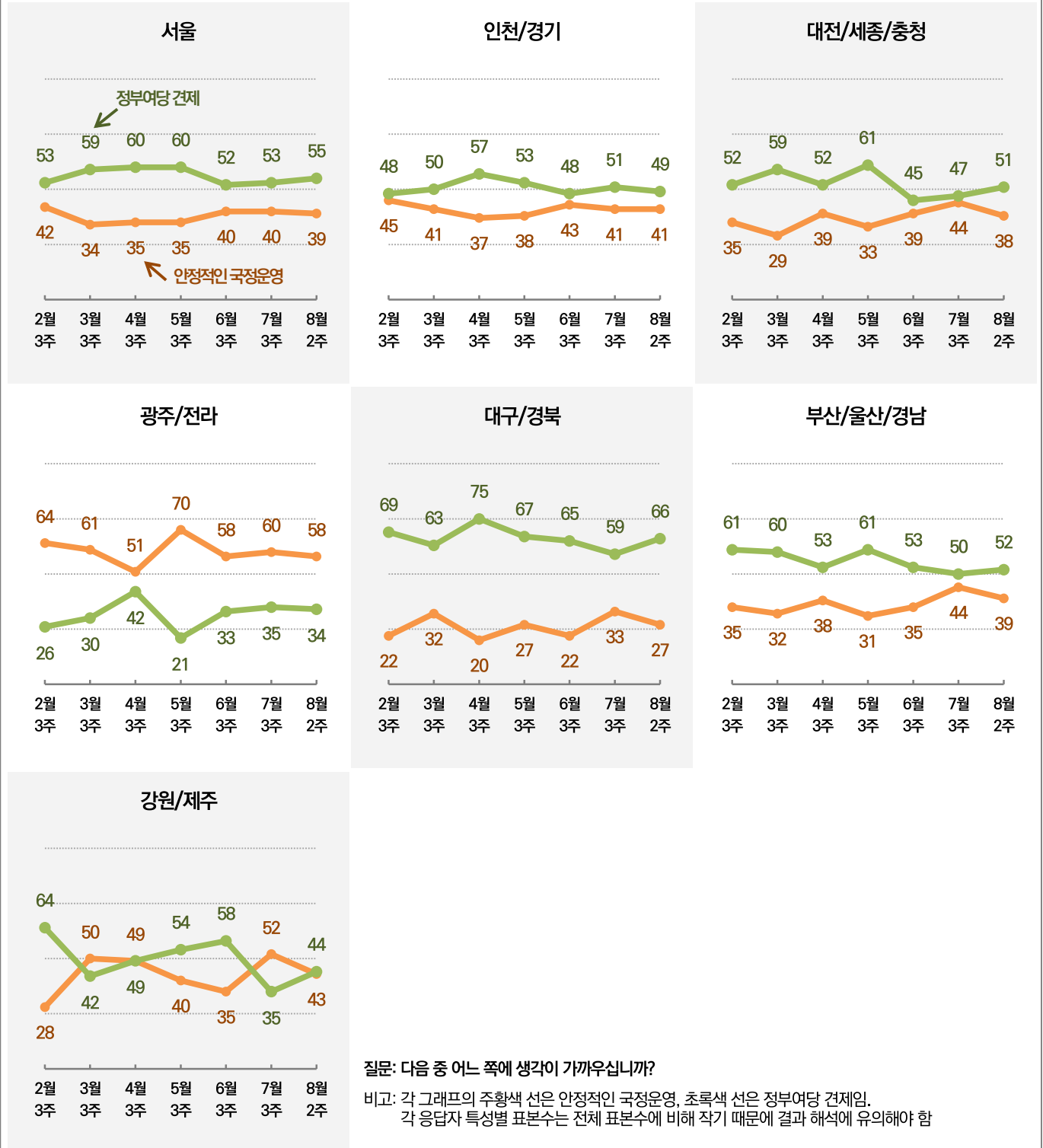
※ 이념성향, 연령별 안정적인 국정운영 vs 정부여당 견제(최근 6개월)

(시례수: 각 조사별 1,000명, 단위: %)



※ 지역별 안정적인 국정운영 vs 정부여당 견제(최근 6개월)

(사례수: 각 조사별 1,000명, 단위: %)



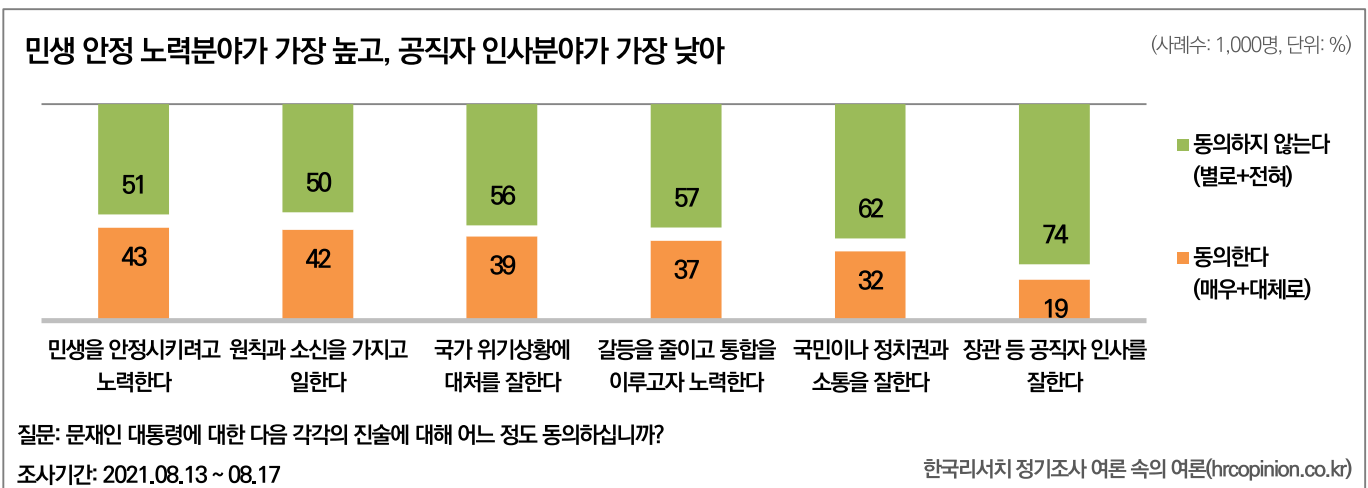
6 대통령 리더십 평가

민생 안정 노력분야가 가장 높고, 공직자 인사분야가 가장 낮아

주요 6개 리더십 차원 평가 결과, 민생 안정 노력에 대한 긍정평가가 43%로 가장 높았다. 다음으로 원칙과 소신(42%), 국가 위기상황 대처(39%), 갈등해소와 통합(37%), 국민 및 정치권과의 소통(32%), 공직자 인사(19%) 순이었다.

소통, 국가 위기상황 대처에 대한 긍정평가가 한 달 전 대비 각각 5%포인트 하락하였다. 민생안정 노력에 대한 긍정평가가 지난 조사보다 4%포인트 하락하였다.

※ 차원별 대통령 리더십 평가



※ 각 리더십 차원별 긍정평가(최근 6회)

(사례수: 1,000명, 단위: %)

주차	조사기간	민생을 안정시키려고 노력한다	원칙과 소신을 가지고 일한다	국가 위기상황에 대처를 잘한다	갈등을 줄이고 통합을 이루고자 노력한다	국민이나 정치권과 소통을 잘한다	장관 등 공직자 인사를 잘한다
3월 3주	3월 19일 ~ 3월 22일	42	42	40	35	32	21
4월 3주	4월 16일 ~ 4월 19일	41	40	37	33	28	23
5월 3주	5월 21일 ~ 5월 25일	45	42	43	36	33	22
6월 3주	6월 17일 ~ 6월 21일	46	46	45	38	35	22
7월 3주	7월 16일 ~ 7월 19일	47	44	44	38	37	20
8월 2주	8월 13일 ~ 8월 17일	43	42	39	37	32	19
최근 6회 조사 평균		44	43	41	36	33	21

※ 각 리더십 차원별로 최근 6회 조사 중 가장 높은 값은 파랑색, 가장 낮은 값은 빨간색 표기

한국리서치 정기조사 여론 속의 여론(hrcopinion.co.kr)

※ 응답자 특성별 리더십평가(긍정응답)

(사례수: 1,000명, 단위: %)

	사례수 (명)	민생을 안정 시키려고 노력한다	원칙과 소신을 가지고 일한다	국가 위기상황에 대처를 잘한다	갈등을 줄이고 통합을 이루고자 노력한다	국민이나 정치권과 소통을 잘한다	장관 등 공직자 인사를 잘한다
전체	(1000)	43	42	39	37	32	19
성별							
남자	(496)	42	43	41	36	32	21
여자	(504)	44	41	37	37	31	18
연령							
18~29세	(177)	29	37	27	26	25	25
30대	(154)	38	40	36	32	31	19
40대	(187)	51	46	46	40	36	19
50대	(194)	57	54	51	47	41	20
60세 이상	(288)	40	36	35	36	27	16
지역							
서울	(189)	40	42	38	37	28	18
인천/경기	(314)	46	44	40	38	34	20
대전/세종/충청	(107)	37	40	37	35	32	23
광주/전라	(98)	65	62	60	55	51	29
대구/경북	(99)	24	25	22	19	18	14
부산/울산/경남	(150)	42	40	38	32	28	13
강원/제주	(43)	46	37	37	41	29	19
이념성향							
진보	(280)	71	72	68	61	58	34
중도	(403)	40	36	34	32	26	16
보수	(247)	20	21	18	19	14	9

질문: 문재인 대통령에 대한 다음 각각의 진술에 대해 어느 정도 동의하십니까?

조사기간: 2021.08.13 ~ 08.17

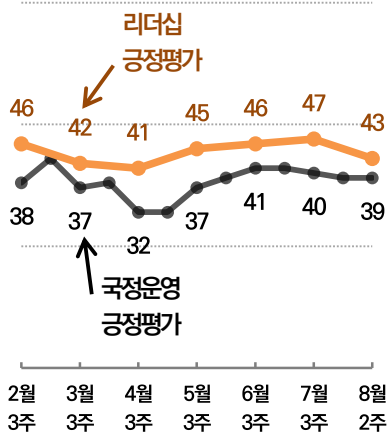
※ 각 응답자 특성별 표본수는 전체 표본수에 비해 작기 때문에 결과 해석에 유의해야 함

한국리서치 정기조사 여론 속의 여론(hrcopinion.co.kr)

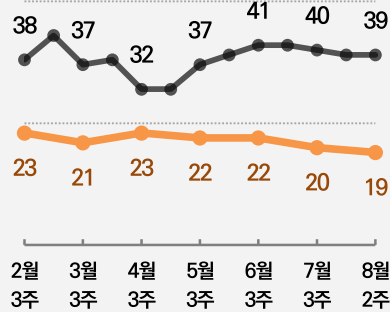
※ 각 차원별 리더십 긍정평가 추이(최근 6회)

(사례수: 각 조사별 1,000명, 단위: %)

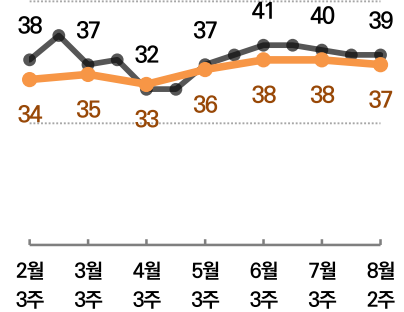
민생 안정시키려 노력



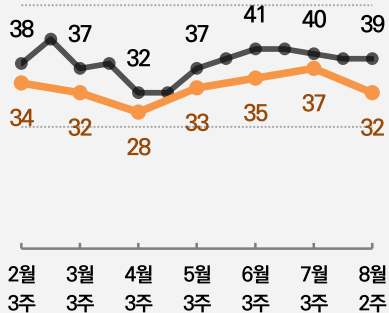
공직자 인사 잘함



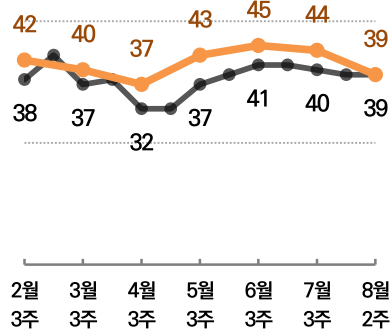
갈등 줄이고 통합 이루고자 노력



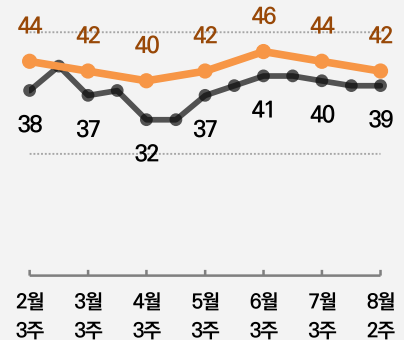
국민·정치권과 소통 잘함



국가 위기상황 대처 잘함



원칙과 소신 가지고 일함



질문: (리더십 평가) 문재인 대통령에 대한 다음 각각의 진술에 어느 정도 동의하십니까?

(국정운영평가) 문재인 대통령이 전반적으로 국정운영을 어떻게 하고 있다고 생각하십니까?

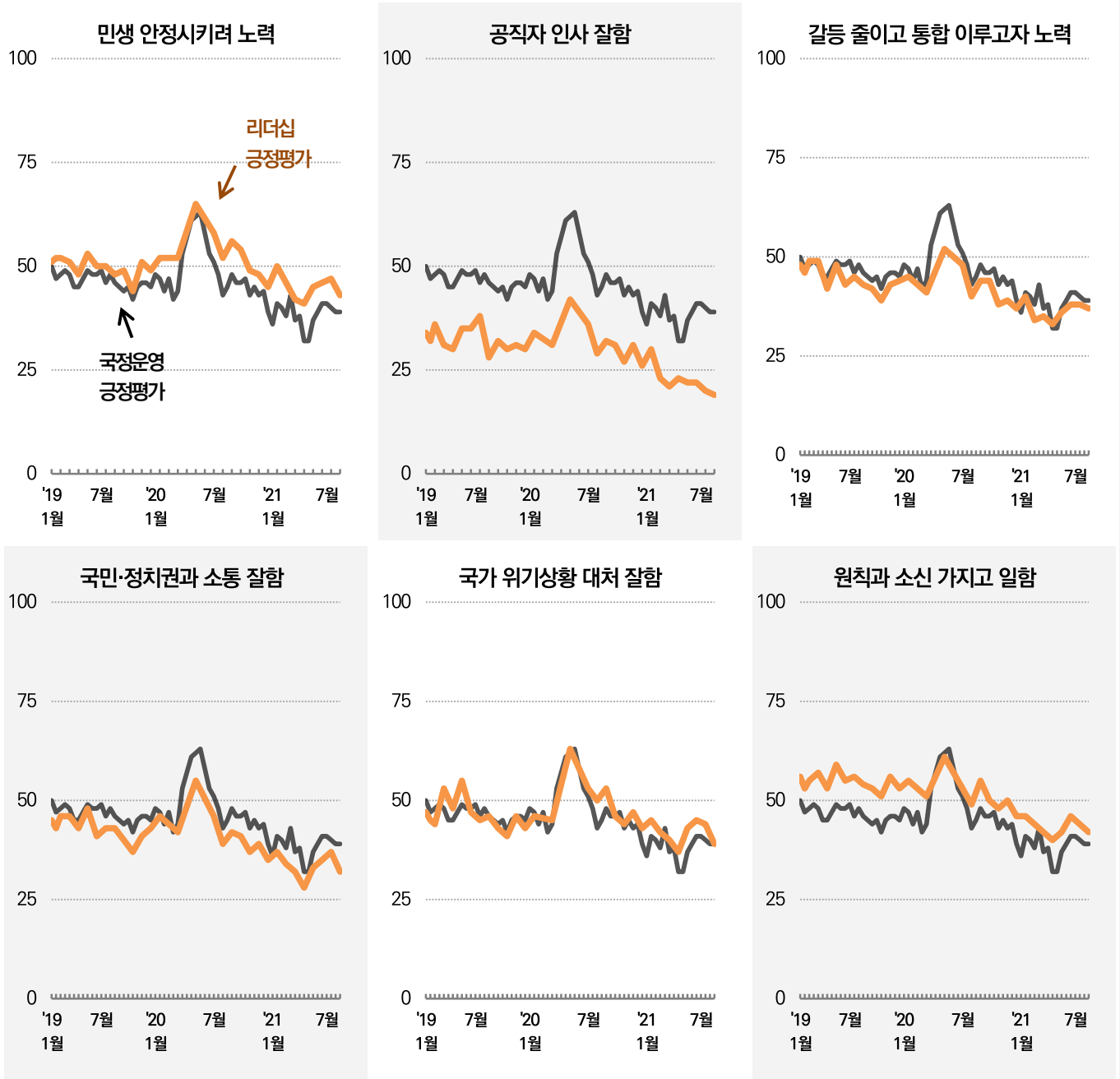
비고: 각 그래프의 검정색 선은 국정운영 긍정평가, 주황색 선은 각 리더십 차원별 긍정평가 비율임

리더십평가는 '매우 동의한다'와 '대체로 동의한다' 응답의 합, 국정운영평가는 '매우 잘하고 있다'와 '대체로 잘하고 있다' 응답의 합

한국리서치 정기조사 여론 속의 여론(hrcopinion.co.kr)

※ 각 차원별 리더십 긍정평가 추이(2019년 이후)

(사례수: 각 조사별 1,000명, 단위: %)



질문: (리더십 평가) 문재인 대통령에 대한 다음 각각의 진술에 어느 정도 동의하십니까?

(국정운영평가) 문재인 대통령이 전반적으로 국정운영을 어떻게 하고 있다고 생각하십니까?

비고: 각 그래프의 검정색 선은 국정운영 긍정평가, 주황색 선은 각 리더십 차원별 긍정평가 비율임

리더십평가는 '매우 동의한다'와 '대체로 동의한다' 응답의 합, 국정운영평가는 '매우 잘하고 있다'와 '대체로 잘하고 있다' 응답의 합

한국리서치 정기조사 여론 속의 여론(hrcopinion.co.kr)

7-1 인덱스 - 국가경제 인식지수

국가경제 및 안보에 대한 인식을 현재 상황 평가와 이후 전망으로 구분하여 측정한 뒤, 평가와 전망의 순 긍정 응답비율을 산술평균하여 지수(-100과 100사이의 값)로 만들었으며, 이는 미국갤럽의 경제인식 인덱스(Gallup's U.S. Economic Confidence Index)를 참고하였다.

국가경제 인식지수 -27, 지난 조사 대비 1포인트 감소

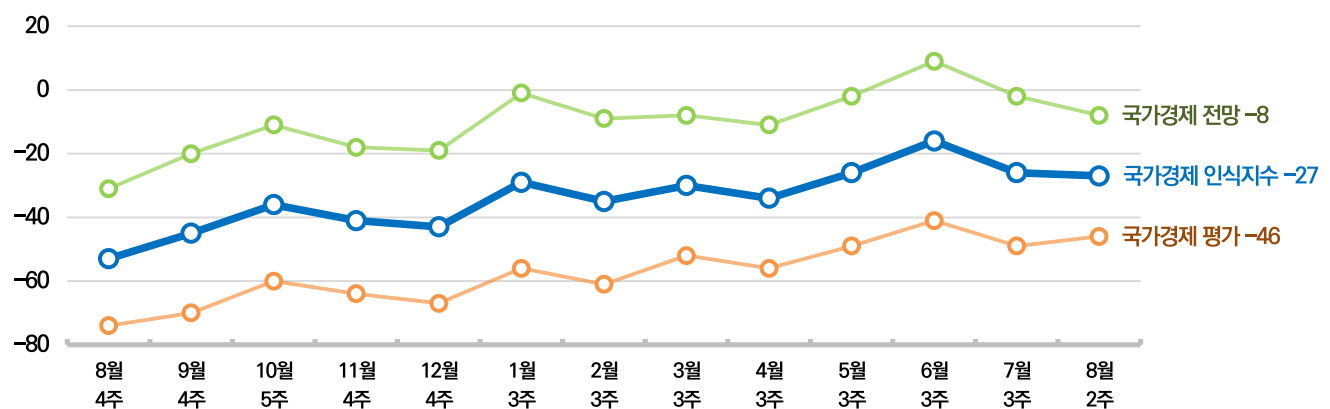
최근 우리나라의 경제상황 평가와 앞으로의 우리나라 경제상황 전망을 종합한 국가경제 인식지수는 -27포인트로, 지난 조사 대비 1포인트 감소하였다. 국가경제 평가는 소폭 상승했으나, 미래 경제 전망이 한 달 전 대비 6포인트 하락했다.

(사례수: 1,000명, 단위: %, 포인트)

우리나라 경제상황 평가	좋다 (a)	좋지도 나쁘지도 않다	나쁘다 (b)	모르겠다	계	좋다 - 나쁘다 (A, a-b)
	14	23	60	2	100	-46
우리나라 경제상황 전망	나아질 것이다 (c)	지금과 비슷할 것이다	나빠질 것이다 (d)	모르겠다	계	나아질 것 - 나빠질 것 (B, c-d)
	30	28	38	4	100	-8
국가경제 인식지수: A와 B의 평균						-27

국가경제 인식지수 -27, 지난 조사 대비 1포인트 감소

(사례수: 1,000명, 단위: 포인트)



질문: (국가경제 평가) 최근 우리나라 경제 상황이 어떤 것 같으세요?
(국가경제 전망) 앞으로 우리나라 경제 상황이 어떻게 될 것 같으세요?

한국리서치 정기조사 여론 속의 여론(hrcopinion.co.kr)

7-2

인덱스 - 국가안보 인식지수

국가안보 인식지수 -7, 지난 조사 대비 5포인트 감소

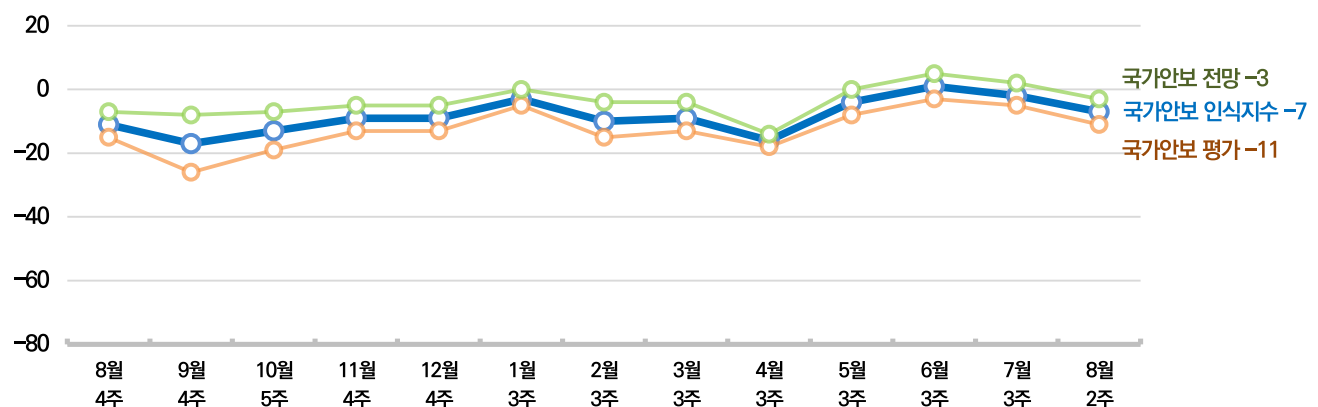
최근 우리나라의 안보상황 평가와 앞으로의 우리나라 안보상황 전망을 종합한 국가안보 인식지수는 -7포인트로, 지난 조사 대비 5포인트 감소하였다. 국가안보 평가와 전망이 모두 한 달 전 대비 소폭 하락하였다.

(사례수: 1,000명, 단위: %, 포인트)

우리나라 안보상황 평가	좋다 (a)	좋지도 나쁘지도 않다	나쁘다 (b)	모르겠다	계	좋다 - 나쁘다 (A, a-b)
	26	34	37	4	100	-11
우리나라 안보상황 전망	나아질 것이다 (c)	지금과 비슷할 것이다	나빠질 것이다 (d)	모르겠다	계	나아질 것 - 나빠질 것 (B, c-d)
	24	43	27	6	100	-3
국가안보 인식지수: A와 B의 평균						-7

국가안보 인식지수 -7, 지난 조사 대비 5포인트 감소

(사례수: 1,000명, 단위: 포인트)



질문: (국가안보 평가) 최근 우리나라 안보 상황이 어떤 것 같으세요?
(국가안보 전망) 앞으로 우리나라 안보 상황이 어떻게 될 것 같으세요?

한국리서치 정기조사 여론 속의 여론(hrcopinion.co.kr)

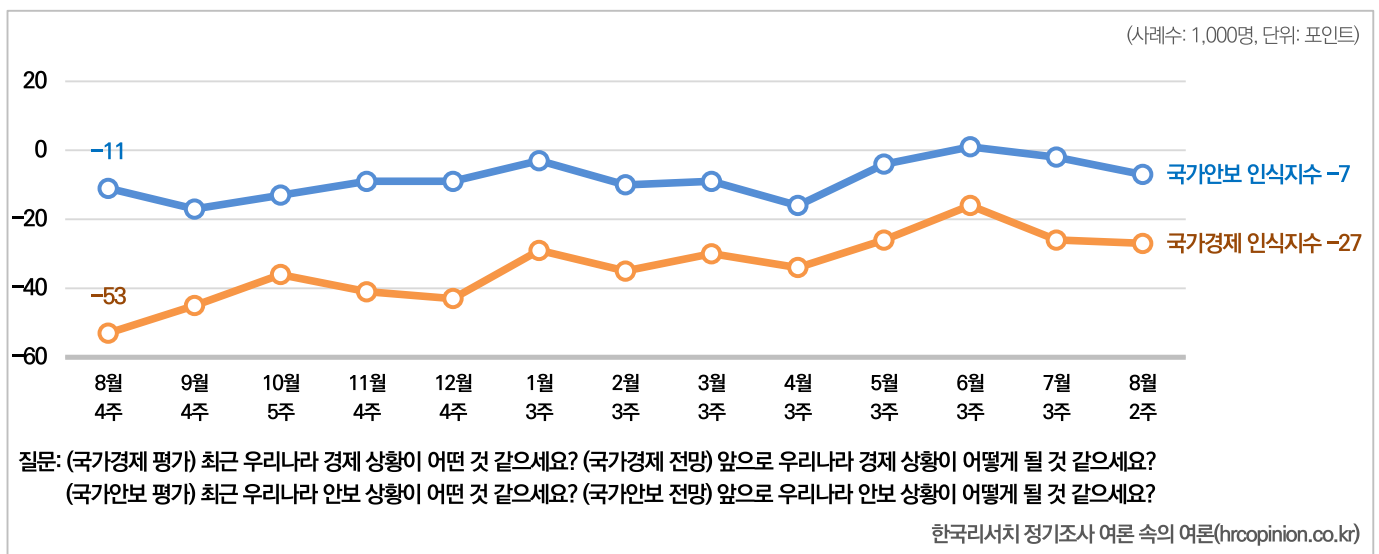
7-3 인덱스 - 종합(최근 1년)

(사례수: 1,000명, 단위: %, 포인트)

주차	조사기간	국가경제			국가안보		
		국가경제 평가 (A)	국가경제 전망 (B)	국가경제 인식지수 (A와 B의 평균)	국가안보 평가 (C)	국가안보 전망 (D)	국가안보 인식지수 (C와 D의 평균)
8월 4주	8월 28일 ~ 8월 31일	-74	-31	-53	-15	-7	-11
9월 4주	9월 25일 ~ 9월 28일	-70	-20	-45	-26	-8	-17
10월 5주	10월 30일 ~ 11월 2일	-60	-11	-36	-19	-7	-13
11월 4주	11월 27일 ~ 11월 30일	-64	-18	-41	-13	-5	-9
12월 4주	12월 24일 ~ 12월 28일	-67	-19	-43	-13	-5	-9
1월 3주	1월 22일 ~ 1월 25일	-56	-1	-29	-5	0	-3
2월 3주	2월 19일 ~ 2월 22일	-61	-9	-35	-15	-4	-10
3월 3주	3월 19일 ~ 3월 22일	-52	-8	-30	-13	-4	-9
4월 3주	4월 16일 ~ 4월 19일	-56	-11	-34	-18	-14	-16
5월 3주	5월 21일 ~ 5월 25일	-49	-2	-26	-8	0	-4
6월 3주	6월 17일 ~ 6월 21일	-41	9	-16	-3	5	1
7월 3주	7월 16일 ~ 7월 19일	-49	-2	-26	-5	2	-2
8월 2주	8월 13일 ~ 8월 17일	-46	-8	-27	-11	-3	-7
최근 1년 평균		-57	-10	-34	-13	-4	-8

※ 각 결과별로 최근 1년 조사 중 가장 높은 값은 파랑색, 가장 낮은 값은 빨간색 표기

한국리서치 정기조사 여론 속의 여론(hrcopinion.co.kr)



조사개요

구분	내용
모집단	- 전국의 만18세 이상 남녀
표집틀	- 한국리서치 마스터샘플(21년 7월 기준 약 63만명)
표집방법	- 지역별, 성별, 연령별 비례할당추출
표본크기	- 1,000명
표본오차	- 무작위추출을 전제할 경우, 95% 신뢰수준에서 최대허용 표집오차는 $\pm 3.1\%p$
조사방법	- 웹조사(휴대전화 문자와 이메일을 통해 url 발송)
가중치 부여방식	- 지역별, 성별, 연령별 가중치 부여(셀가중) (2021년 6월 행정안전부 발표 주민등록 인구 기준)
응답율	- 조사요청 7,998명, 조사참여 1,284명, 조사완료 1,000명 (요청대비 12.5%, 참여대비 77.9%)
조사일시	- 2021년 8월 13일 ~ 8월 17일
조사기관	- (주)한국리서치(대표이사 노익상)

응답자 분포표

		조사완료		목표할당		가중 값 배율 (B/A)
		사례수(명) (A)	비율(%)	사례수(명) (B)	비율(%)	
전체		1000	100	1000	100	1.0
성별	남자	485	49	496	50	1.0
	여자	515	52	504	50	1.0
연령	18-29세	160	16	177	18	1.1
	30-39세	156	16	154	15	1.0
	40-49세	207	21	187	19	0.9
	50-59세	199	20	194	19	0.9
	60세 이상	278	28	288	29	1.0
거주지역	서울	183	18	189	19	1.0
	인천/경기	303	30	314	31	1.0
	대전/세종/충청	115	12	107	11	1.0
	광주/전라	100	10	98	10	1.0
	대구/경북	94	9	99	10	1.1
	부산/울산/경남	159	16	150	15	1.0
	강원/제주	46	5	43	4	1.0

한국리서치 주간리포트

여론속의

여輿론論

Hankook **Research**