

한국리서치 주간리포트(제138-1호)

여론속의
여輿論論

기획: 코로나19 36차 인식조사
(7월 1주차)

2021. 7. 14.

담당자 이소연 사원

전화 | 02-3014-1062
e-mail | lee.sy@hrc.co.kr



한국리서치 주간리포트

- 한국리서치가 기획하고 운영하는 자체 조사입니다.
- 격주로 시행하는 정기조사입니다.
- 특정 의제를 다각도로 조사하고 분석하는 심층 여론조사입니다.
여론의 현상과 함께 흐름을 추적하고, 여론 속의 민심을 파악하고자 합니다.
- 정가지표-기획조사 등으로 구성합니다.
- 정가지표는 국가, 사회, 개인과 관련한 국민들의 인식 추이를 제시합니다.
- 기획조사는 한국리서치 연구원이 기획하고 분석합니다. 주제에 따라 외부 전문가와 함께 기획하고 분석 및 보도를 함으로써, 여론에 대한 심층적인 이해를 돕고자 합니다.
- 궁금하신 사항은 아래 에디터들에게 문의하여 주십시오.

운영책임

이동한 차장

전화 | 02-3014-1060

e-mail | dhlee@hrc.co.kr

연구진

정한울 전문위원

전화 | 02-3014-1057

e-mail | hw.jeong@hrc.co.kr

이소연 사원

전화 | 02-3014-1062

e-mail | lee.sy@hrc.co.kr

1

코로나19 상황 인식

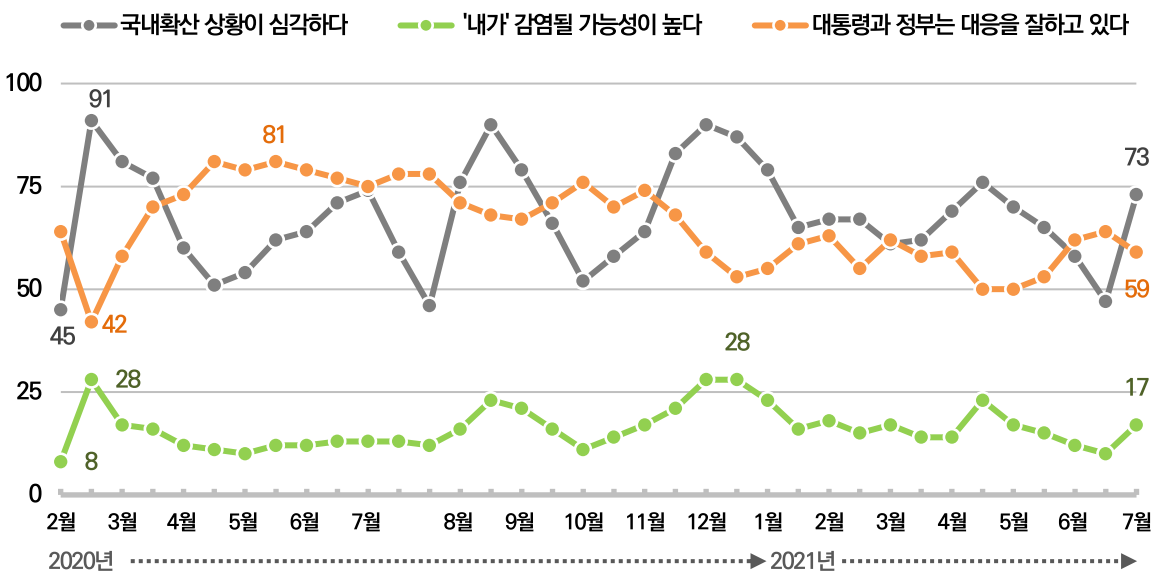
국내 확산 상황 심각하다 73%, 2주 전 대비 26%포인트 상승
대통령과 정부가 대응 잘하고 있다 59%, 2주 전 대비 5%포인트 하락

코로나19 신규 확진자 수가 최근 2주간 800명대로 치솟으면서, 국내 확산 상황이 심각하다는 응답은 지난 조사 대비 26%포인트 상승한 73%를 기록했다. 국내 확산 상황 심각성 인식은 4월 셋째 주 조사 이후 하락세였으나, 이번 조사에서 급반등했다. '내가 코로나19에 감염될 가능성이 높다'는 응답 역시 17%로 지난 조사 대비 7%포인트 상승했다.

대통령과 정부가 대응을 잘 하고 있다는 응답은 59%로 지난 조사 대비 5%포인트 하락했다. 백신 접종에 속도가 붙으면서 국내 상황 인식이 비교적 나아지는 듯 했으나, 최근 신규 확진자 수가 급증하고 집단 감염 사례가 잇달아 나오면서 상황 인식이 악화된 모습이다.

국내 확산 상황 심각하다 73%, 지난 조사 대비 26%포인트 상승
 대통령과 정부가 코로나19에 대응을 잘 하고 있다 59%, 지난 조사 대비 5%포인트 하락

(단위: %)



질문: · (국내 확산) 코로나19 국내 확산 상황이 얼마나 심각하다고 생각하십니까?
 · (감염 가능성) 귀하께서 코로나19에 감염될 가능성이 얼마나 된다고 생각하십니까?
 · (정부 대응 평가) 대통령과 정부가 신종 코로나바이러스 사태에 대해 대응을 어떻게 하고 있다고 생각하십니까?

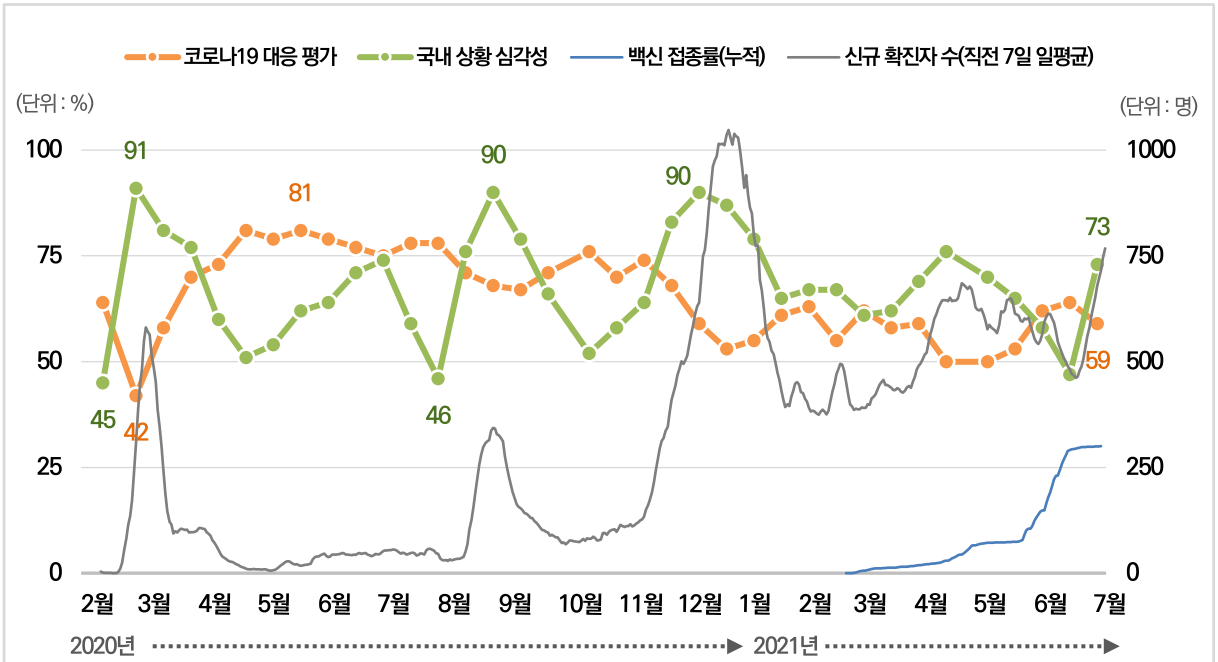
비고: '매우 긍정(매우 그렇다)+긍정(그런 편이다)' 만 제시

감염 가능성 문항은 서울대학교 보건대학원 유영순 교수팀 '신종코로나바이러스 감염증 국민인식 조사' 문항을 활용함

응답자수: 각 조사별 1,000명

조사기간: 2020년 2월 둘째주 이후 격주 1회

일별 신규 확진자 수와 대응평가, 상황인식 추이



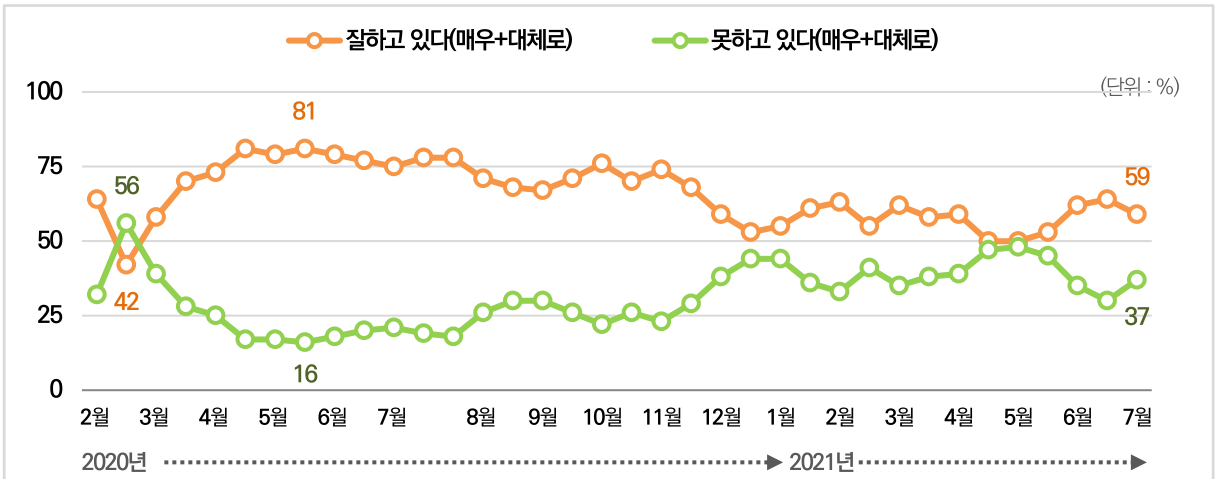
질문: · (국내 확산) 코로나19 국내 확산 상황이 얼마나 심각하다고 생각하십니까?
 · (정부 대응 평가) 대통령과 정부가 신종 코로나바이러스 사태에 대해 대응을 어떻게 하고 있다고 생각하십니까?

비교: '매우 긍정(매우 그렇다) + 긍정(그런 편이다)' 만 제시
 감염 가능성 문항은 서울대학교 보건대학원 유명순 교수팀 '신종코로나바이러스 감염증 국민인식 조사' 문항을 활용
 우리나라 일별 확진자 수는 통계청 코로나19 일별 발생현황(https://kosis.kr/covid/covid_index.do)을 활용
 우리나라 백신 누적 접종률(인구 100명당 백신 접종자 수)은 OurWorld in Data(<https://ourworldindata.org/covid-vaccinations>)를 활용

응답자수: 각 조사별 1,000명
 조사기간: 2020년 2월 둘째 주 이후 격주 1회

한국리서치 정기조사 여론 속의 여론(hrcopinion.co.kr)

정부 코로나19 대응평가 추이

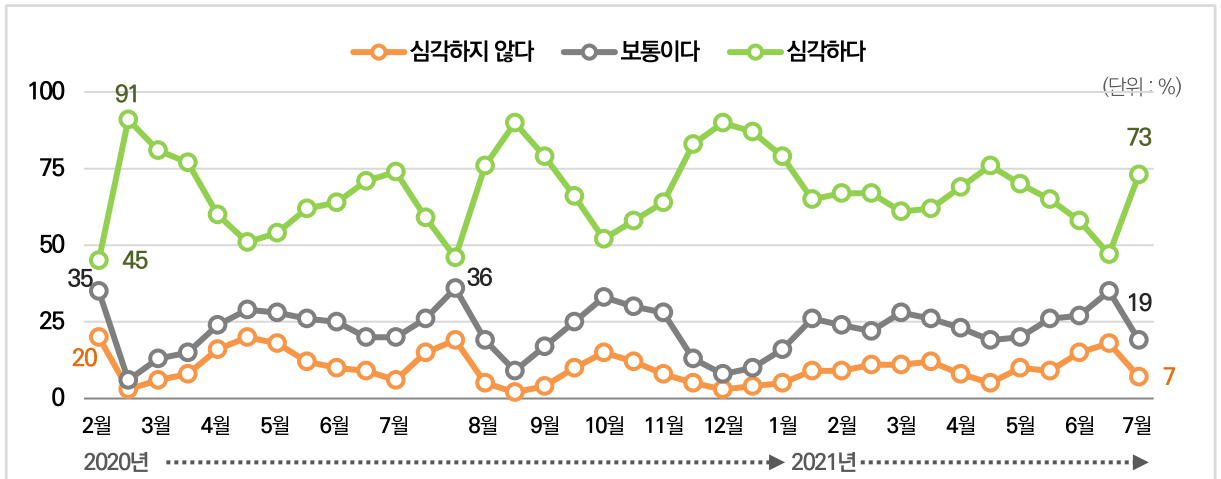


차수	조사기간	매우 잘하고 있다	대체로 잘하고 있다	잘하고 있다 (매우+대체로)	대체로 못하고 있다	매우 못하고 있다	못하고 있다 (매우+대체로)	모르겠다	계
1차	2월 11일~2월 13일	19	45	64	20	13	32	4	100
2차	2월 28일~3월 2일	14	28	42	23	33	56	2	100
3차	3월 13일~3월 16일	21	37	58	23	16	39	3	100
4차	3월 27일~3월 30일	30	39	70	16	11	28	3	100
5차	4월 10일~4월 13일	35	38	73	17	9	25	2	100
6차	4월 24일~4월 27일	39	42	81	11	6	17	2	100
7차	5월 8일~5월 11일	36	44	79	11	6	17	4	100
8차	5월 22일~5월 25일	37	44	81	11	5	16	3	100
9차	6월 5일~6월 8일	30	49	79	12	6	18	3	100
10차	6월 19일~6월 22일	32	45	77	13	7	20	3	100
11차	7월 3일~7월 6일	28	47	75	14	7	21	3	100
12차	7월 17일~7월 20일	32	46	78	12	7	19	3	100
13차	7월 31일~8월 3일	29	49	78	12	6	18	3	100
14차	8월 14일~8월 17일	26	46	71	16	10	26	3	100
15차	8월 28일~8월 31일	23	44	68	18	12	30	2	100
16차	9월 11일~9월 14일	24	44	67	19	11	30	3	100
17차	9월 25일~9월 28일	27	43	71	17	9	26	4	100
18차	10월 16일~10월 19일	31	44	76	15	7	22	2	100
19차	10월 30일~11월 2일	22	48	70	18	9	26	3	100
20차	11월 13일~11월 16일	31	43	74	15	8	23	3	100
21차	11월 27일~11월 30일	22	46	68	18	11	29	3	100
22차	12월 11일~12월 14일	17	42	59	23	15	38	2	100
23차	12월 25일~12월 28일	15	37	53	22	22	44	3	100
24차	1월 8일~1월 11일	14	40	55	25	18	44	2	100
25차	1월 22일~1월 25일	19	42	61	23	13	36	4	100
26차	2월 5일~2월 8일	21	42	63	21	13	33	3	100
27차	2월 19일~2월 22일	16	39	55	25	16	41	4	100
28차	3월 5일~3월 8일	21	42	62	22	13	35	3	100
29차	3월 19일~3월 22일	18	40	58	23	15	38	5	100
30차	4월 2일~4월 5일	18	41	59	25	14	39	2	100
31차	4월 16일~4월 19일	10	40	50	23	23	47	4	100
32차	5월 7일~5월 10일	13	37	50	27	21	48	3	100
33차	5월 21일~5월 24일	16	37	53	29	16	45	2	100
34차	6월 4일~6월 7일	20	42	62	21	13	35	3	100
35차	6월 17일~6월 21일	19	46	64	19	11	30	6	100
36차	7월 2일~7월 7일	22	37	59	23	14	37	4	100

질문: 대통령과 정부가 신종 코로나바이러스 사태에 대해 대응을 어떻게 하고 있다고 생각하십니까?

응답자 수: 각 조사별 1,000명

국내 확산상황 심각성 인식 추이

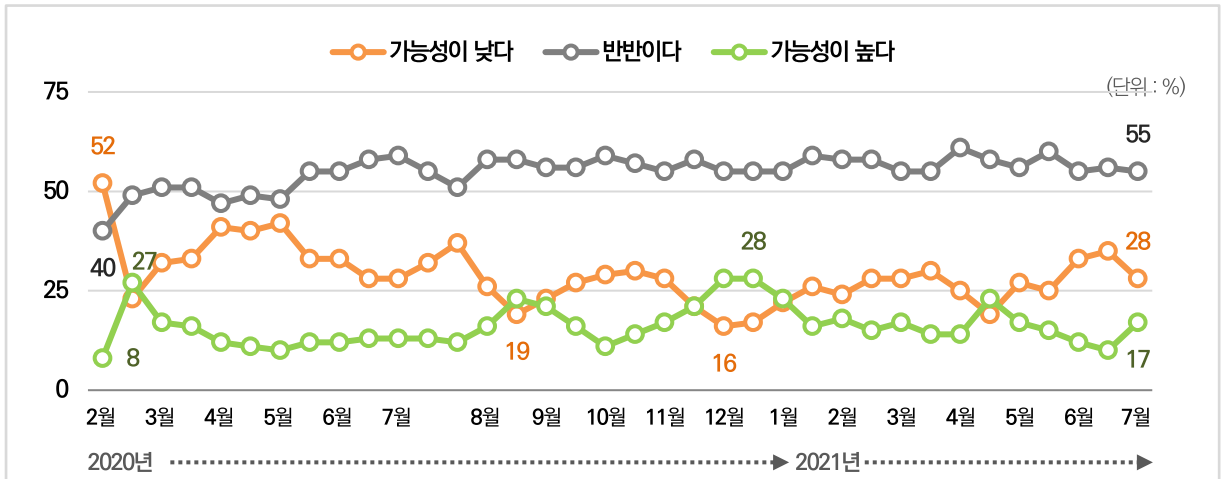


차수	조사기간	전혀 심각하지 않다	심각하지 않은 편이다	심각하지 않다	보통이다	심각한 편이다	매우 심각하다	심각하다	계
1차	2월 11일 ~ 2월 13일	2	19	20	35	39	6	45	100
2차	2월 28일 ~ 3월 2일	1	3	3	6	44	46	91	100
3차	3월 13일 ~ 3월 16일	1	5	6	13	60	21	81	100
4차	3월 27일 ~ 3월 30일	1	7	8	15	53	24	77	100
5차	4월 10일 ~ 4월 13일	2	14	16	24	48	12	60	100
6차	4월 24일 ~ 4월 27일	3	17	20	29	41	10	51	100
7차	5월 8일 ~ 5월 11일	1	16	18	28	45	9	54	100
8차	5월 22일 ~ 5월 25일	1	11	12	26	51	10	62	100
9차	6월 5일 ~ 6월 8일	1	9	10	25	56	9	64	100
10차	6월 19일 ~ 6월 22일	1	8	9	20	54	17	71	100
11차	7월 3일 ~ 7월 6일	0	6	6	20	59	14	74	100
12차	7월 17일 ~ 7월 20일	1	13	15	26	47	12	59	100
13차	7월 31일 ~ 8월 3일	2	17	19	36	38	7	46	100
14차	8월 14일 ~ 8월 17일	1	5	5	19	54	22	76	100
15차	8월 28일 ~ 8월 31일	0	2	2	9	55	34	90	100
16차	9월 11일 ~ 9월 14일	1	3	4	17	56	23	79	100
17차	9월 25일 ~ 9월 28일	1	9	10	25	52	14	66	100
18차	10월 16일 ~ 10월 19일	1	14	15	33	44	8	52	100
19차	10월 30일 ~ 11월 2일	2	11	12	30	49	9	58	100
20차	11월 13일 ~ 11월 16일	0	8	8	28	50	14	64	100
21차	11월 27일 ~ 11월 30일	1	4	5	13	63	20	83	100
22차	12월 11일 ~ 12월 14일	1	2	3	8	52	38	90	100
23차	12월 25일 ~ 12월 28일	1	3	4	10	58	29	87	100
24차	1월 8일 ~ 1월 11일	1	4	5	16	55	24	79	100
25차	1월 22일 ~ 1월 25일	1	8	9	26	53	12	65	100
26차	2월 5일 ~ 2월 8일	1	9	9	24	53	14	67	100
27차	2월 19일 ~ 2월 22일	1	10	11	22	55	13	67	100
28차	3월 5일 ~ 3월 8일	1	10	11	28	48	14	61	100
29차	3월 19일 ~ 3월 22일	1	11	12	26	52	11	62	100
30차	4월 2일 ~ 4월 5일	1	7	8	23	57	12	69	100
31차	4월 16일 ~ 4월 19일	1	4	5	19	55	21	76	100
32차	5월 7일 ~ 5월 10일	1	8	10	20	55	15	70	100
33차	5월 21일 ~ 5월 24일	1	8	9	26	55	10	65	100
34차	6월 4일 ~ 6월 7일	1	13	15	27	49	9	58	100
35차	6월 17일 ~ 6월 21일	2	17	18	35	40	7	47	100
36차	7월 2일 ~ 7월 7일	1	6	7	19	57	16	73	100

질문: 코로나19 국내 확산 상황이 얼마나 심각하다고 생각하십니까?

응답자 수: 각 조사별 1,000명

코로나19 감염 가능성 추이



차수	조사기간	가능성이 매우 낮다	가능성이 낮은 편이다	가능성이 낮다	가능성은 반반이다	가능성이 높은 편이다	가능성이 매우 높다	가능성이 높다	계
1차	2월 11일~2월 13일	15	37	52	40	6	2	8	100
2차	2월 28일~3월 2일	5	18	23	49	20	8	27	100
3차	3월 13일~3월 16일	8	25	32	51	13	4	17	100
4차	3월 27일~3월 30일	10	23	33	51	12	4	16	100
5차	4월 10일~4월 13일	12	29	41	47	10	3	12	100
6차	4월 24일~4월 27일	10	30	40	49	9	1	11	100
7차	5월 8일~5월 11일	10	31	42	48	9	1	10	100
8차	5월 22일~5월 25일	7	26	33	55	10	2	12	100
9차	6월 5일~6월 8일	8	25	33	55	10	2	12	100
10차	6월 19일~6월 22일	8	20	28	58	11	2	13	100
11차	7월 3일~7월 6일	6	22	28	59	11	3	13	100
12차	7월 17일~7월 20일	7	25	32	55	10	3	13	100
13차	7월 31일~8월 3일	10	27	37	51	10	2	12	100
14차	8월 14일~8월 17일	5	21	26	58	13	3	16	100
15차	8월 28일~8월 31일	3	15	19	58	18	5	23	100
16차	9월 11일~9월 14일	5	18	23	56	16	5	21	100
17차	9월 25일~9월 28일	6	21	27	56	14	3	16	100
18차	10월 16일~10월 19일	6	24	29	59	10	2	11	100
19차	10월 30일~11월 2일	6	23	30	57	12	2	14	100
20차	11월 13일~11월 16일	7	22	28	55	14	3	17	100
21차	11월 27일~11월 30일	4	17	21	58	16	5	21	100
22차	12월 11일~12월 14일	3	13	16	55	21	7	28	100
23차	12월 25일~12월 28일	4	13	17	55	21	7	28	100
24차	1월 8일~1월 11일	6	16	22	55	19	4	23	100
25차	1월 22일~1월 25일	6	20	26	59	13	3	16	100
26차	2월 5일~2월 8일	4	20	24	58	15	3	18	100
27차	2월 19일~2월 22일	7	21	28	58	12	3	15	100
28차	3월 5일~3월 8일	6	22	28	55	13	4	17	100
29차	3월 19일~3월 22일	6	24	30	55	13	2	14	100
30차	4월 2일~4월 5일	5	20	25	61	12	2	14	100
31차	4월 16일~4월 19일	4	15	19	58	18	5	23	100
32차	5월 7일~5월 10일	6	21	27	56	15	2	17	100
33차	5월 21일~5월 24일	6	19	25	60	12	2	15	100
34차	6월 4일~6월 7일	9	24	33	55	11	2	12	100
35차	6월 17일~6월 21일	9	26	35	56	8	2	10	100
36차	7월 2일~7월 7일	6	22	28	55	14	3	17	100

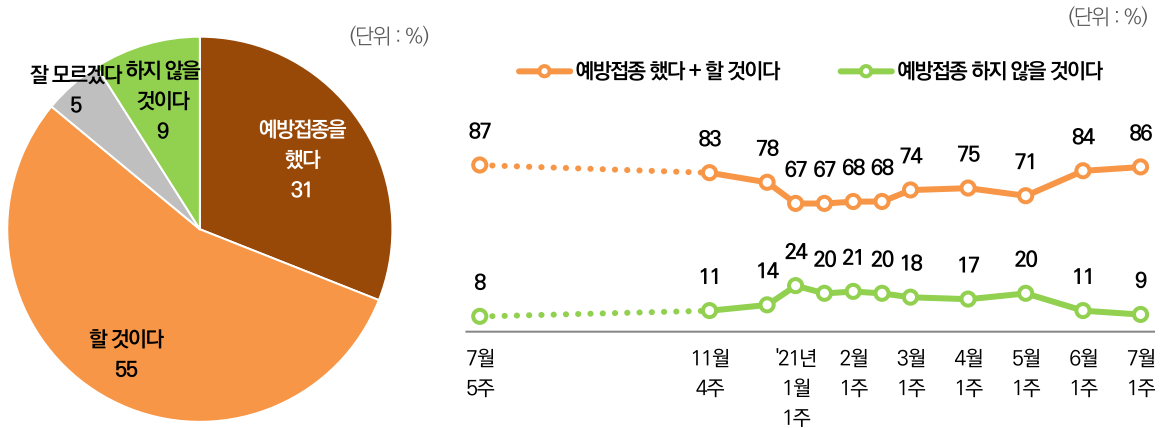
질문: 귀하께서 코로나19에 감염될 가능성이 얼마나 된다고 생각하십니까?
 응답자 수: 각 조사별 1,000명

2 코로나19 예방접종 의향

코로나19 백신 예방접종 하겠다(이미 했다 포함) 86%, 한 달 전에 비해 2%포인트 상승

코로나19 예방접종을 이미 했다는 응답은 31%, 예방접종을 할 것이라는 응답은 55%로 조사되었다. 둘을 합하면 응답자의 86%가 예방접종을 했거나, 할 의향이 있다고 답했다. 백신 접종률이 증가하면서 직전 조사였던 6월 첫째 주에 비해 2%포인트 상승했다. 지난 조사에 이어 전 연령대에서 예방접종을 했거나 할 의향이 있다는 응답이 과반을 차지했다. 60세 이상의 고령층은 10명 중 8명(79%)이 예방접종을 했다고 답했고, 이외 연령에서는 절반 이상이 예방접종을 할 것이라고 답했다.

코로나19 백신 예방접종 했다 + 할 것이다 86%

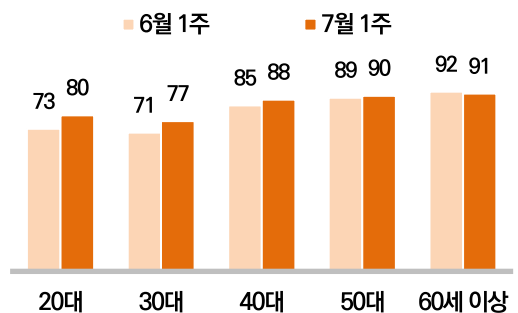


질문: 선생님께서는 예방접종을 하실 건가요, 그렇지 않으신가요?
 비교: 3월 1주 조사부터는 “예방접종을 했다 + 예방접종을 할 것이다” 응답임
 표본 수: 각 조사별 1,000명

예방접종 했거나 한다는 응답, 한 달 전 조사 대비 2%포인트 상승 지난 조사에 이어 전 연령에서 절반 이상이 예방접종을 했거나 할 것이라고 답

	사례수 (명)	예방접종을 했다	할 것이다 (반드시+아마도)	하지 않을 것이다 (절대+아마도)	잘 모르겠다	계
전체	(1,000)	31	55	9	5	100
18-29세	(178)	7	73	13	8	100
30-39세	(156)	26	51	17	7	100
40-49세	(188)	7	81	7	6	100
50-59세	(193)	10	80	6	5	100
60세 이상	(285)	79	12	6	3	100

〈예방접종 했다+할 것이다 응답 추이〉



질문: 지난 2월부터 코로나19 백신 예방접종이 시작되었습니다. 선생님께서는 예방접종을 하실 건가요, 그렇지 않으신가요?
 표본 수: 각 조사별 1,000명
 조사기간: 2021. 6. 4~7, 2021. 7. 2~7

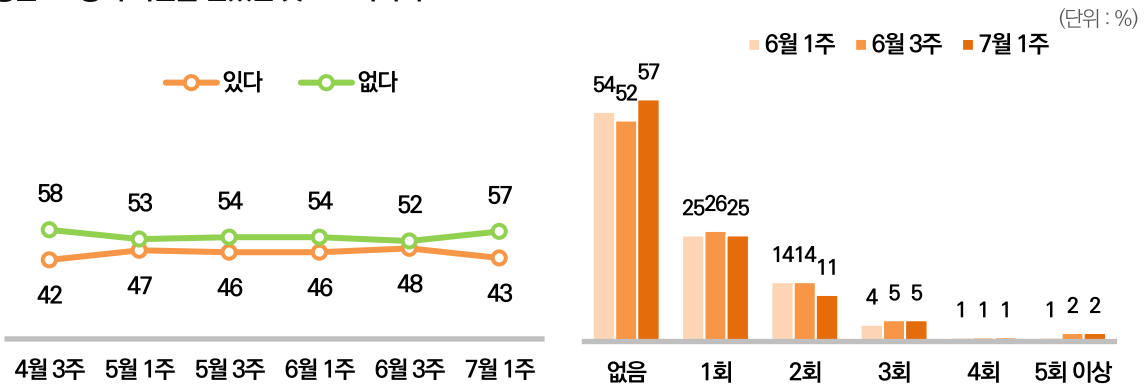
3

사적 대면 모임

직전 일주일동안 10명중 4명(43%)이 사적 대면 모임을 했고 평균 5.4명의 지인을 만났다고 답해

조사 직전 일주일(6월 26일 이후) 동안 동거 가족, 직장 동료를 제외한 지인과의 사적 대면 모임을 1회 이상 했다는 응답이 43%로 6월 셋째 주 조사 대비 5%포인트 하락하였다. 모임 횟수는 1회가 25%로 가장 많았고, 모임에서 만났던 지인의 수는 모두 합해 평균 5.4명으로 2주 전 조사보다 0.2명 증가하였다.

최근 일주일 지인과의 사적 대면 모임을 했다는 응답 43%, 2주 전 대비 5%포인트 하락
평균 5.4명의 지인을 만났던 것으로 나타나

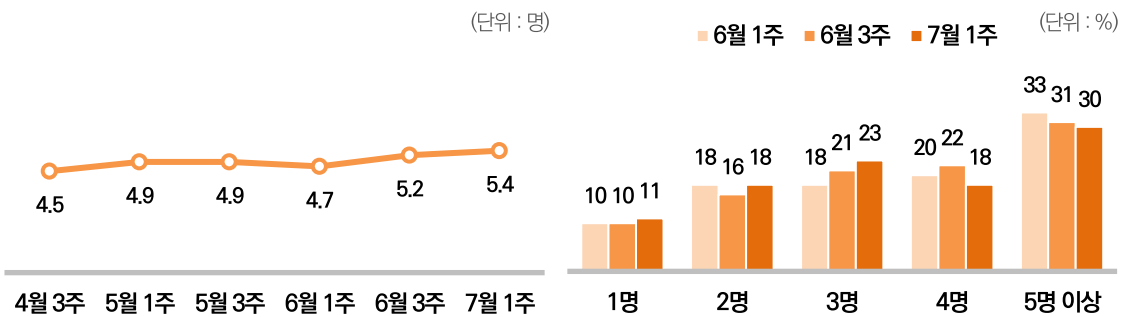


질문: 최근 일주일(6월 26일 이후) 동거 가족, 직장 동료를 제외한 지인과의 사적 대면 모임 횟수가 어떻게 되십니까?

응답자 수: 1,000명

조사기간: 2021. 7. 2 ~ 7

사적 대면 모임에서 만난 지인 수 합: 평균 5.4명



질문: 최근 일주일(6월 26일 이후) 사적 대면 모임에서 만난 지인은 모두 합해서 몇 명입니까?

응답자 수: 최근 일주일 지인과 대면 모임 경험 있는 응답자 426명

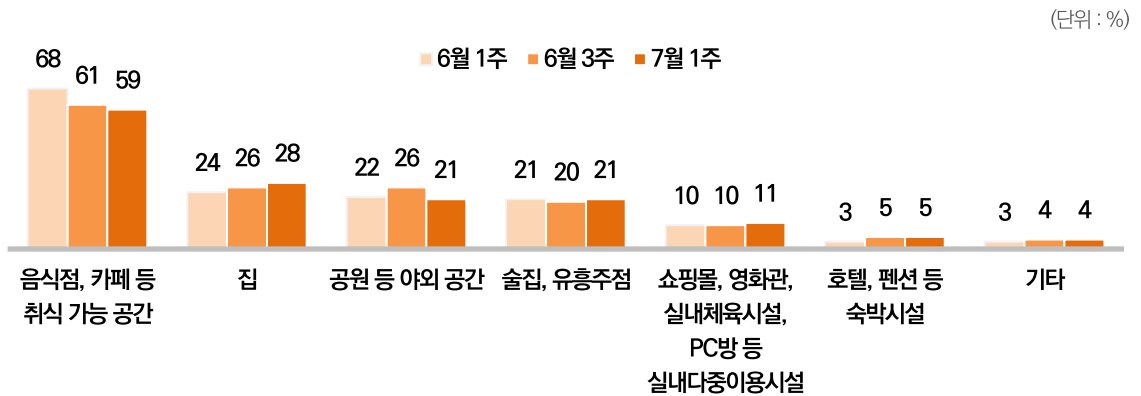
조사기간: 2021. 7. 2 ~ 7

사적 대면 모임 장소로는 음식점·카페 등 취식 가능 공간(59%)이 가장 높았고 평균적으로 1시간~2시간 미만(46%) 동안 만났다고 답해

음식점·카페 등 취식 가능 공간(59%)에서 모임을 가졌다는 응답이 가장 높았으나, 6월 셋째 주 조사결과 대비 2%포인트 감소하였다. 집에서 모임을 가졌다는 응답은 28%로 2주 전보다 2%포인트 증가하였고, 이어서 공원 등 야외 공간(21%), 술집·유흥주점(21%) 등의 순이었다.

모임에서 지인과 함께 한 시간은 1시간~2시간 미만 만났다는 응답이 46%로 가장 높았다.

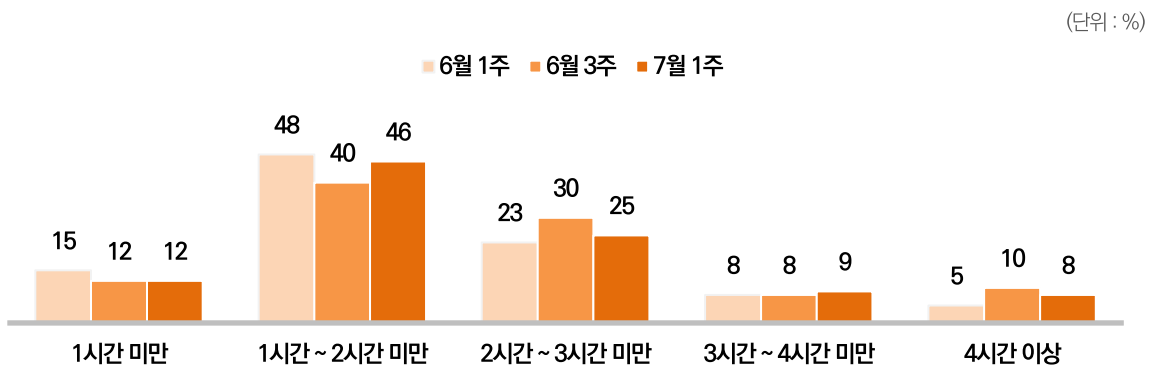
모임 장소로는 음식점·카페 등 취식 가능 공간(59%) > 집(28%) > 야외공간(21%) 순이었고
평균적으로 1시간~2시간 미만(46%) 동안 만났다는 응답이 가장 높아



질문: 최근 일주일(6월 26일 이후) 동거 가족, 직장 동료를 제외한 지인과의 사적 대면 모임을 가졌던 장소는 어디입니까? 해당하는 장소를 모두 선택해 주세요.

응답자 수: 최근 일주일 지인과 대면 모임 경험 있는 응답자 426명

비고: 복수응답



질문: 모임에서, 지인과 함께한 시간은 평균적으로 얼마나 되십니까?

응답자 수: 최근 일주일 지인과 대면 모임 경험 있는 응답자 426명

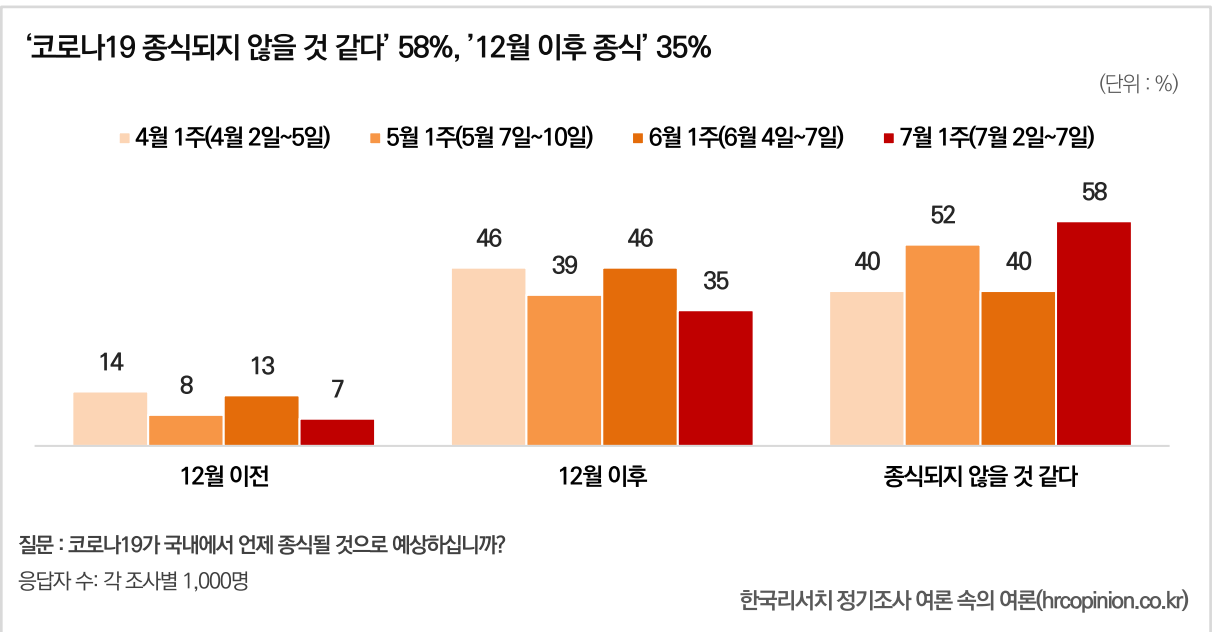
조사기간: 2021. 7. 2 ~ 7

4

종식 예상 시점

‘코로나19 종식되지 않을 것 같다’ 58%, ‘12월 이후 종식’ 35%

이번 조사에서 코로나19가 국내에서 언제 종식될 것으로 예상하는지 묻은 결과, ‘종식되지 않을 것 같다’는 응답이 58%로 한 달 전보다 18%포인트 증가하였다. ‘12월 이후 종식 될 것 같다’는 응답은 35%로 지난 조사 대비 11%포인트 하락하였고, 연내 종식을 기대한다는 응답은 7%에 그쳤다. 신규 확진자 수가 800명대로 진입하면서 한 달 전에 비해 코로나19 종식 가능성 인식이 악화된 것으로 보인다.



5

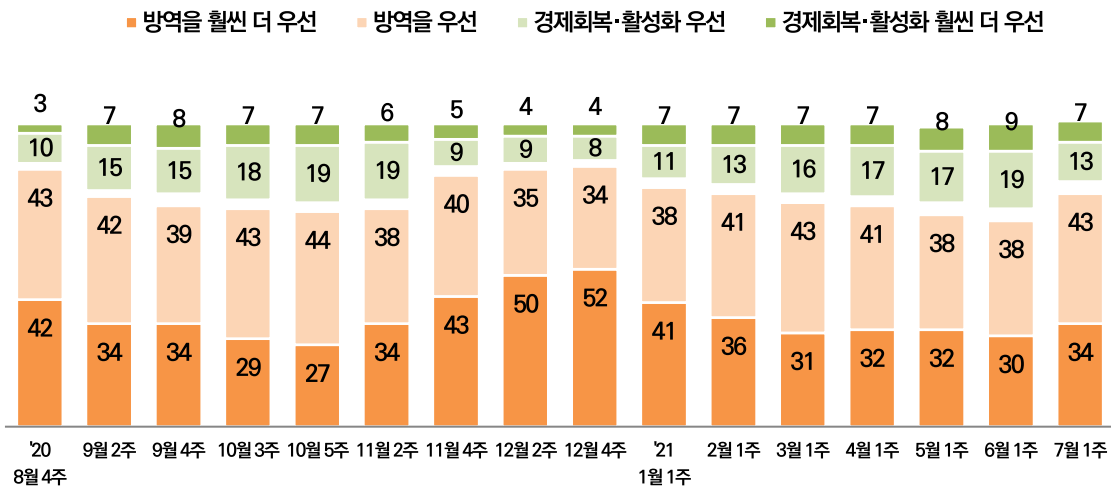
코로나19 방역 vs 경제회복·활성화

코로나19 방역이 우선이다 76%

한 달 전 조사에 이어, 이번 조사에서도 코로나19 방역이 경제회복·활성화보다 우선이라는 응답이 높았다. 방역이 더 우선이라는 응답이 76%(방역을 훨씬 더 우선 34%, 좀 더 우선 43%)로 경제회복·활성화가 우선이라는 응답(20%)보다 높았다. 3차 유행이 절정에 달했던 작년 12월 넷째 주(방역이 우선이다 86%) 이후 방역을 우선해야 한다는 응답이 하락세였으나, 이번 조사에서 그 수치가 증가한 모습이다.

코로나19 방역이 경제회복·활성화보다 우선이다 76%

(단위 : %)



질문: 코로나19 방역과 경제회복·활성화 중 어느 것이 우선시되어야 한다고 생각하십니까?

응답자 수 : 각 조사별 1,000명

조사기간: 2020년 8월 넷째주부터 격주 1회, 2021년부터는 월 1회

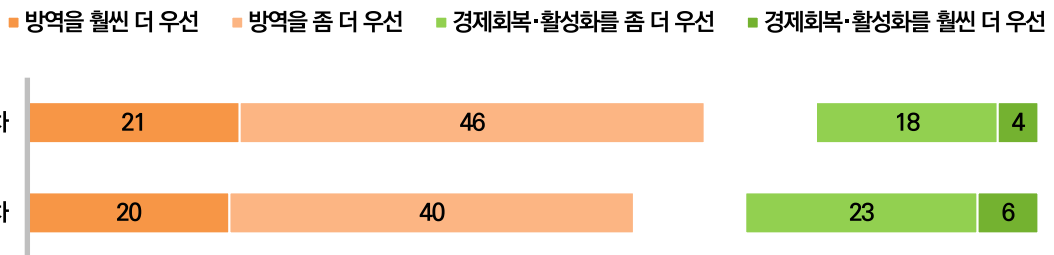
한국리서치 정기조사 여론 속의 여론(hrcopinion.co.kr)

그렇다면, 현재 정부가 우선하고 있는 것은? 방역인 것 같다 60%, 경제회복·활성화인 것 같다 28%

이번 조사에서 10명 중 8명(76%) 가량이 방역을 경제회복·활성화보다 우선해야 한다고 답했다. 그렇다면 실제로 정부가 우선시 하는 것은 무엇인지 살펴본 결과, 정부가 방역을 우선하는 것 같다는 응답이 60%였다(훨씬 더 우선 20%, 좀 더 우선 40%). 다만, 한 달 전 조사 대비 8%포인트 하락한 수치이다. 경제회복·활성화를 우선하는 것 같다는 응답은 28%에 그쳤다(훨씬 우선 23%, 좀 더 우선 6%).

정부가 방역을 우선하는 것 같다는 응답 지난 조사 대비 8%포인트 하락

(단위: %)



질문: 현재 정부가 코로나19 방역과 경제회복·활성화 중 어느 것을 우선시하고 있다고 보십니까?

응답자 수: 1,000명

조사기간: 2021년 6월 첫째 주 조사부터 월 1회

한국리서치 정기조사 여론 속의 여론(hrcopinion.co.kr)

본인 의견과 정부의 대응 방향 평가가 일치하는 사람은 56% 정부의 코로나19 대응 부정적으로 평가하는 사람의 일치 비율 낮아

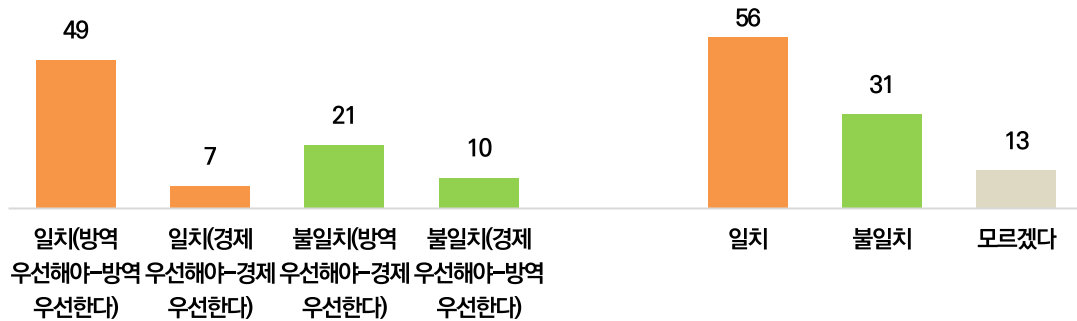
정부의 대응 방향에 대한 본인의 의견과, 실제 정부의 대응 방향 평가가 일치하는 사람은 전체 응답자의 56%였다. 방역을 우선해야 하고, 실제로 정부가 방역을 우선하는 것 같다(방역 우선해야 - 방역 우선한다)고 답한 응답자가 전체의 49%였고, 반대로 경제회복·활성화를 우선해야 하고, 정부도 경제회복·활성화를 우선하는 것 같다(경제 우선해야 - 경제 우선한다)는 응답이 7%였다.

반면 본인의 의견과 실제 정부 대응 방향 평가가 일치하지 않는 사람은 전체의 31%였다. 구체적으로 살펴보면, 방역을 우선해야 한다고 생각하지만 정부가 경제회복·활성화를 우선한다(방역 우선해야 - 경제 우선한다)고 답한 응답자가 전체의 21%, 반대로 경제회복·활성화를 우선해야 하지만 정부가 방역을 우선한다(경제 우선해야 - 방역 우선한다)고 답한 응답자가 전체의 10%를 차지했다.

40대 이상에서는 약 60% 이상이 본인의 생각과 실제 정부의 대응 방향 평가가 일치했다. 또한 진보 성향(64%), 정부가 코로나19 대응을 잘 하고 있다고 평가하는 응답자(67%)의 일치 비율 역시 높았다. 본인의 생각과 실제 정부의 대응 방향 평가가 불일치하는 응답자는 20대(40%), 보수 성향(37%), 정부가 코로나19 대응을 잘 못하고 있다고 평가하는 응답자(39%)에서 높았다.

본인 의견과 정부의 대응 방향 평가가 일치하는 사람은 56%, 일치하지 않는 사람은 31%

(단위 : %)



**40대 이상, 진보 성향, 정부 코로나19 대응 긍정평가자는 본인 의견과 정부 대응방향 일치 의견 높고
20대, 보수 성향, 정부 코로나19 대응 부정평가자는 본인 의견과 정부 대응방향 불일치 의견 높아**

(단위 : %)

Base=전체	사례수 (명)	일치 (방역 우선해야-방역 우선한다)	일치 (경제 우선해야-경제 우선한다)	불일치 (방역 우선해야-경제 우선한다)	불일치 (경제 우선해야-방역 우선한다)	일치	불일치	모르겠다	계
전체	(1,000)	49	7	21	10	56	31	13	100
연령									
18-29세	(178)	34	9	26	14	43	40	18	100
30-39세	(156)	43	8	23	9	51	32	17	100
40-49세	(188)	51	7	23	9	58	32	10	100
50-59세	(193)	54	9	19	7	63	26	11	100
60세이상	(285)	57	5	17	11	63	28	10	100
이념성향									
진보(0-4)	(267)	58	6	22	8	64	30	6	100
중도(5)	(386)	52	6	20	7	59	28	14	100
보수(6-10)	(291)	41	11	21	16	51	37	12	100
정부 코로나19 대응평가									
잘하고 있다	(589)	61	6	19	8	67	27	7	100
못하고 있다	(371)	32	10	24	15	43	39	18	100
모르겠다	(40)	26	7	19	0	33	19	49	100
우선해야 할 것									
코로나19 방역	(765)	64	0	27	0	64	27	9	100
경제회복·활성화	(199)	0	37	0	51	37	51	12	100
모르겠다	(36)	0	0	0	0	0	0	100	100

질문: 코로나19 방역과 경제회복·활성화 중 어느 것이 우선시되어야 한다고 생각하십니까?

현재 정부가 코로나19 방역과 경제회복·활성화 중 어느 것을 우선시키고 있다고 보십니까?

응답자 수 : 1,000명

조사기간: 2021.7.2 ~7

한국리서치 정기조사 여론 속의 여론(hrcopinion.co.kr)

6

코로나19 관련 공적 주체 신뢰도

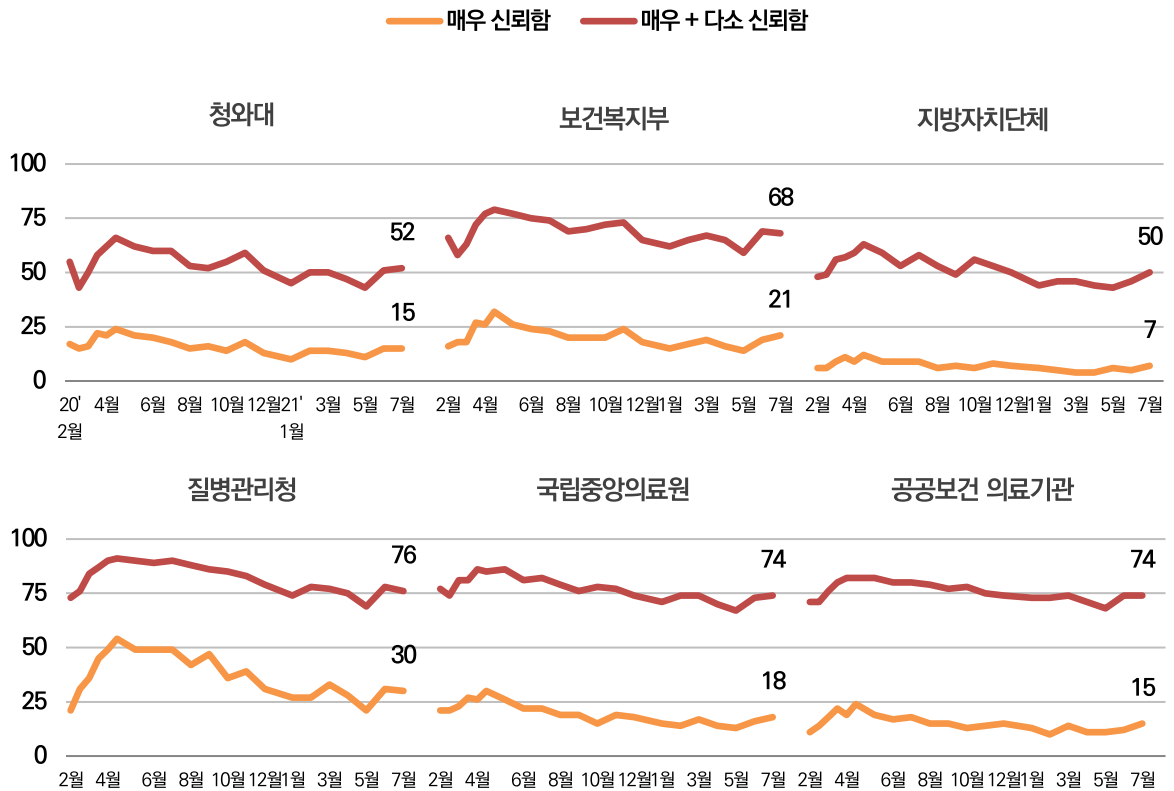
한 달 전 조사 대비 신뢰도에 큰 차이 없어

코로나19 관련 6개 주요 공적 주체 신뢰도는 한 달 전 대비 큰 차이가 없었다(지방자치단체 신뢰 46%→50%, 질병관리청 78%→76%).

10명 중 7명 정도가 질병관리청(78%→76%), 국립중앙의료원(73%→74%), 공공보건 의료기관(74% 동결) 등 방역 일선 기관을 신뢰한다고 답했고 지난 조사와 비슷한 수치를 기록했다. 대통령과 정부가 코로나19 대응을 잘 못하고 있다고 평가한 응답자와 백신 접종 의향이 부정적인 응답자 중에서도 절반은 방역 일선 기관을 신뢰하고 있다고 답했다.

코로나19 관련 공적 주체 신뢰도 비교

(단위 : %)



질문: 코로나19 대응을 하는 다음의 공적인 주체를 현재 어느 정도 신뢰하고 계십니까?

비고: 공적 주체 신뢰도 문항은 서울대학교 보건대학원 유명순 교수팀이 '신종코로나바이러스 감염증 국민인식 조사'를 위해 개발한 문항을 활용함
응답자 수: 각 조사별 1,000명

조사기간: 2월부터 4월까지는 격주 1회, 이후부터는 월 1회

한국리서치 정기조사 여론 속의 여론(hrcopinion.co.kr)

코로나19 관련 공적 주체 신뢰도

정부 코로나19 대응 부정 평가·백신 의향 부정 응답자 절반은 방역 일선 기관 신뢰한다고 답해

(단위: %)

Base=전체	사례수 (명)	청와대	보건복지부	지방자치단체	질병관리청	국립중앙 의료원	공공보건 의료기관
전체	(1,000)	52	68	50	76	74	74
코로나19 대응 평가							
잘하고 있다	(589)	80	91	66	95	91	88
못하고 있다	(371)	9	33	27	48	48	52
모르겠다	(40)	25	62	35	69	60	68
백신 예방접종 의향							
(접종 포함) 할 것이다	(859)	55	72	53	80	77	78
하지 않을 것이다	(88)	31	48	29	51	57	55
모르겠다	(52)	31	47	35	54	49	48

질문: 코로나19 대응을 하는 다음의 공적인 주체를 현재 어느 정도 신뢰하고 계십니까?

비고: 공적 주체 신뢰도 문항은 서울대학교 보건대학원 유명순 교수팀이 '신종코로나바이러스 감염증 국민인식 조사'를 위해 개발한 문항을 활용함
신뢰(매우+다소) 한다는 응답

응답자 수: 1,000명

조사기간: 2021. 7. 2 ~ 7

한국리서치 정기조사 여론 속의 여론(hrcopinon.co.kr)

코로나19 관련 공적 주체 신뢰도 추이

(단위 : %)

차수	조사기간	청와대		보건복지부		지방자치단체		질병관리청		국립중앙의료원		공공보건 의료기관	
		매우 신뢰	매우+다소 신뢰	매우 신뢰	매우+다소 신뢰	매우 신뢰	매우+다소 신뢰	매우 신뢰	매우+다소 신뢰	매우 신뢰	매우+다소 신뢰	매우 신뢰	매우+다소 신뢰
1차	2월 11일 ~ 2월 13일	17	55	16	66	6	48	21	73	21	77	11	71
2차	2월 28일 ~ 3월 2일	15	43	18	58	6	49	31	76	21	74	14	71
3차	3월 13일 ~ 3월 16일	16	50	18	63	9	56	36	84	23	81	18	76
4차	3월 27일 ~ 3월 30일	22	58	27	72	11	57	45	87	27	81	22	80
5차	4월 10일 ~ 4월 13일	21	62	26	77	9	59	49	90	26	86	19	82
6차	4월 24일 ~ 4월 27일	24	66	32	79	12	63	54	91	30	85	24	82
8차	5월 22일 ~ 5월 25일	21	64	28	79	9	58	55	92	24	84	19	80
10차	6월 19일 ~ 6월 22일	20	60	24	75	9	53	49	89	22	81	17	77
12차	7월 17일 ~ 7월 20일	18	60	23	74	9	58	49	90	22	82	18	80
14차	8월 14일 ~ 8월 17일	15	53	20	69	6	53	42	88	19	79	15	79
16차	9월 11일 ~ 9월 14일	16	52	20	70	7	49	47	86	19	76	15	77
18차	10월 16일 ~ 10월 19일	14	55	20	72	6	56	36	85	15	78	13	78
20차	11월 13일 ~ 11월 16일	18	59	24	73	8	53	39	83	19	77	14	75
22차	12월 11일 ~ 12월 14일	13	51	18	65	7	50	31	79	18	74	15	74
24차	1월 8일 ~ 1월 11일	10	45	15	62	6	44	27	74	15	71	13	73
26차	2월 5일 ~ 2월 8일	14	50	17	65	5	46	27	78	14	74	10	73
28차	3월 5일 ~ 3월 8일	14	50	19	67	4	46	33	77	17	74	14	74
30차	4월 2일 ~ 4월 5일	13	47	16	65	4	44	28	75	14	70	11	71
32차	5월 7일 ~ 5월 10일	11	43	14	59	6	43	21	69	13	67	11	68
34차	6월 4일 ~ 6월 7일	15	51	19	69	5	46	31	78	16	73	12	74
36차	7월 2일 ~ 7월 7일	15	52	21	68	7	50	30	76	18	74	15	74

질문: 코로나19 대응을 하는 다음의 공적인 주체를 현재 어느 정도 신뢰하고 계십니까?

비고: 공적 주체 신뢰도 문항은 서울대학교 보건대학원 유명순 교수팀이 '신종코로나바이러스 감염증 국민인식 조사'를 위해 개발한 문항을 활용함

응답자 수: 각 조사별 1,000명

한국리서치 정기조사 여론 속의 여론(hrcopinion.co.kr)

7

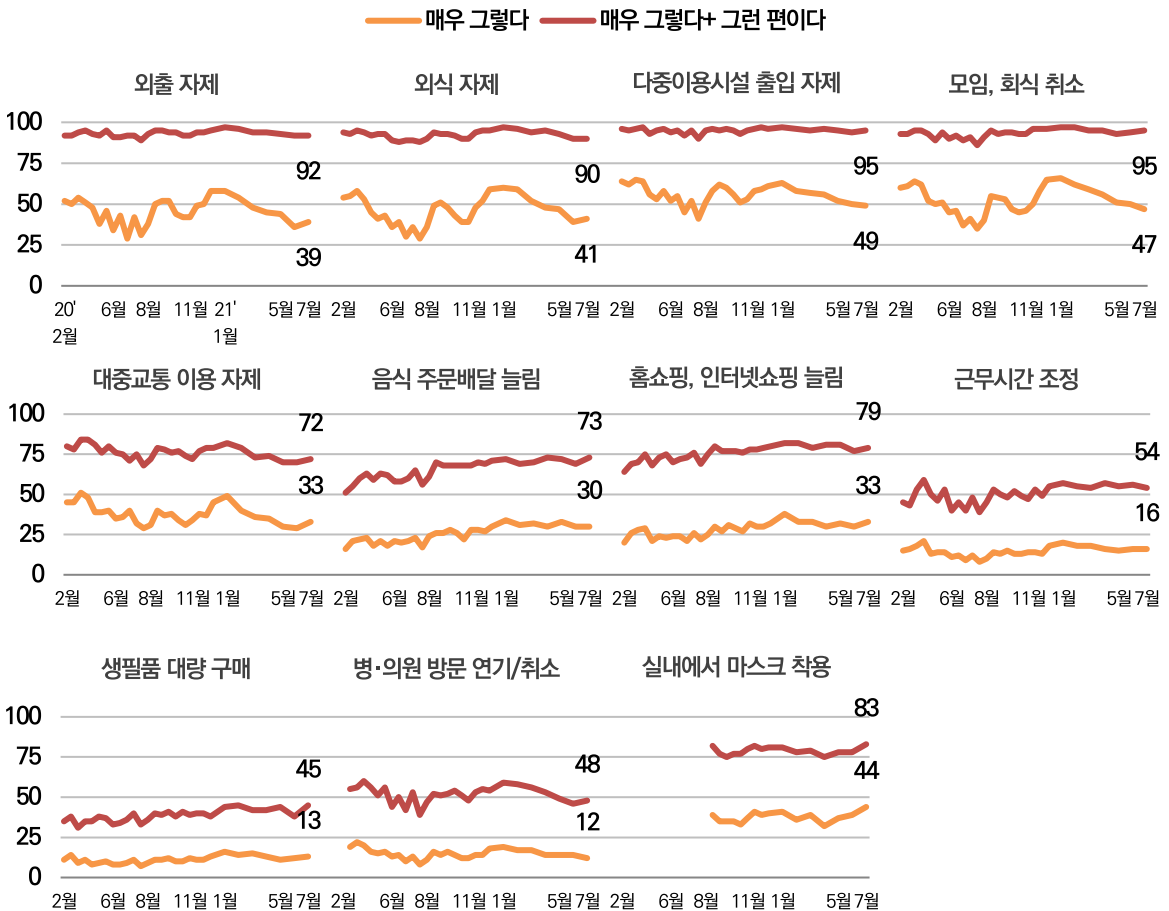
코로나19 이후 일상생활 변화

외부활동을 자제했다는 응답은 한 달 전과 큰 차이 없어

외부활동을 자제했다는 응답은 한 달 전 대비 큰 차이가 없었다. 외출과 외식을 매우 자제했다는 응답이 소폭 상승했고(외출 자제 36%→39%, 외식 자제 39%→41%), 모임·회식을 취소했다는 응답이 소폭 하락했으나(50%→47%) 큰 차이가 없었다. 다만, 1월 첫째 주 조사 이후 일상 속 거리두기가 전반적으로 감소하고 있는 모습이다.

6월 첫째 주 대비 일상 속 거리두기 큰 차이 없어, 일부 소폭 변동

(단위: %)



질문: 코로나19 발생 이전과 비교했을 때, 일상생활에 변화가 있습니까? 다음 각 항목에 답변해 주세요

응답자 수: 각 조사별 1,000명

조사기간: 2020년은 격주 1회, 2021년부터는 월 1회

한국리서치 정기조사 여론 속의 여론(hrcopinion.co.kr)

코로나19 이후 일상생활 변화 추이

(단위 : %)

차수	조사기간	외출 자제		외식 자제		다중이용시설 출입 자제		모임, 회식 취소		대중교통 이용 자제	
		매우 그렇다	매우+ 그런 편이다	매우 그렇다	매우+ 그런 편이다	매우 그렇다	매우+ 그런 편이다	매우 그렇다	매우+ 그런 편이다	매우 그렇다	매우+ 그런 편이다
2차	2월 28일 ~ 3월 2일	52	92	54	94	64	96	60	93	45	80
3차	3월 13일 ~ 3월 16일	50	92	55	93	62	95	61	93	45	78
4차	3월 27일 ~ 3월 30일	54	94	58	95	65	96	64	95	51	84
5차	4월 10일 ~ 4월 13일	51	95	53	94	64	97	62	95	48	84
6차	4월 24일 ~ 4월 27일	48	93	45	92	56	93	52	93	39	81
7차	5월 8일 ~ 5월 11일	38	92	41	93	53	95	50	89	39	76
8차	5월 22일 ~ 5월 25일	46	95	43	93	58	96	51	94	40	80
9차	6월 5일 ~ 6월 8일	34	91	36	89	52	94	45	90	35	76
10차	6월 19일 ~ 6월 22일	43	91	39	88	55	95	46	92	36	75
11차	7월 3일 ~ 7월 6일	29	92	30	89	45	92	37	89	31	71
12차	7월 17일 ~ 7월 20일	42	92	36	89	52	95	41	91	32	75
13차	7월 31일 ~ 8월 3일	31	89	29	88	41	90	35	86	29	68
14차	8월 14일 ~ 8월 17일	38	93	36	90	51	95	40	91	31	72
15차	8월 28일 ~ 8월 31일	50	95	49	94	58	96	55	95	40	79
16차	9월 11일 ~ 9월 14일	52	95	51	93	62	95	54	93	37	78
17차	9월 25일 ~ 9월 28일	52	94	48	93	60	96	53	94	38	76
18차	10월 16일 ~ 10월 19일	44	94	43	92	56	95	47	94	34	77
19차	10월 30일 ~ 11월 2일	42	92	39	90	51	93	45	93	31	74
20차	11월 13일 ~ 11월 16일	42	92	39	90	53	95	46	93	34	72
21차	11월 27일 ~ 11월 30일	49	94	48	94	58	96	50	96	38	77
22차	12월 11일 ~ 12월 14일	50	94	52	95	59	97	58	96	37	79
23차	12월 24일 ~ 12월 28일	58	95	59	95	61	96	65	96	45	79
24차	1월 8일 ~ 1월 11일	58	97	60	97	63	97	66	97	49	82
26차	2월 5일 ~ 2월 8일	54	96	59	96	58	96	62	97	40	79
28차	3월 5일 ~ 3월 8일	48	94	52	94	57	95	59	95	36	73
30차	4월 2일 ~ 4월 5일	45	94	48	95	56	96	56	95	35	74
32차	5월 7일 ~ 5월 10일	44	93	47	93	52	95	51	93	30	70
34차	6월 4일 ~ 6월 7일	36	92	39	90	50	94	50	94	29	70
36차	7월 2일 ~ 7월 7일	39	92	41	90	49	95	47	95	33	72

질문: 코로나19 발생 이전과 비교했을 때, 일상생활에 변화가 있습니까? 다음 각 항목에 답변해 주세요

응답자 수: 각 조사별 1,000명

한국리서치 정기조사 여론 속의 여론(hrcopinion.co.kr)

코로나19 이후 일상생활 변화 추이

(단위 : %)

차수	조사기간	음식 주문배달 늘림		홈쇼핑, 인터넷쇼핑 늘림		근무시간 조정		생필품 대량 구매		병·의원 방문 연기/취소		실내에서 마스크 착용	
		매우 그렇다	매우+ 그런 편이다	매우 그렇다	매우+ 그런 편이다	매우 그렇다	매우+ 그런 편이다	매우 그렇다	매우+ 그런 편이다	매우 그렇다	매우+ 그런 편이다	매우 그렇다	매우+ 그런 편이다
		2차	2월 28일 ~ 3월 2일	16	51	20	64	15	45	11	35	-	-
3차	3월 13일 ~ 3월 16일	21	55	26	69	16	43	14	38	19	55	-	-
4차	3월 27일 ~ 3월 30일	22	60	28	70	18	53	9	31	22	56	-	-
5차	4월 10일 ~ 4월 13일	23	63	29	75	21	59	11	35	20	60	-	-
6차	4월 24일 ~ 4월 27일	18	59	21	68	13	50	8	35	16	56	-	-
7차	5월 8일 ~ 5월 11일	21	63	24	73	14	46	9	38	15	51	-	-
8차	5월 22일 ~ 5월 25일	18	62	23	75	14	53	10	37	16	56	-	-
9차	6월 5일 ~ 6월 8일	21	58	24	70	11	40	8	33	13	44	-	-
10차	6월 19일 ~ 6월 22일	20	58	24	72	12	45	8	34	14	50	-	-
11차	7월 3일 ~ 7월 6일	21	60	21	73	9	40	9	36	10	42	-	-
12차	7월 17일 ~ 7월 20일	23	65	26	76	12	48	11	40	13	53	-	-
13차	7월 31일 ~ 8월 3일	17	56	22	69	8	39	7	33	8	39	-	-
14차	8월 14일 ~ 8월 17일	24	61	25	75	10	45	9	36	11	47	-	-
15차	8월 28일 ~ 8월 31일	26	70	30	80	14	53	11	40	16	52	39	82
16차	9월 11일 ~ 9월 14일	26	68	27	77	13	50	11	39	14	51	35	77
17차	9월 25일 ~ 9월 28일	28	68	31	77	15	48	12	41	16	52	35	75
18차	10월 16일 ~ 10월 19일	26	68	29	77	13	52	10	38	14	54	35	77
19차	10월 30일 ~ 11월 2일	22	68	27	76	13	49	10	41	12	51	33	77
20차	11월 13일 ~ 11월 16일	28	68	32	78	14	47	12	39	12	48	37	80
21차	11월 27일 ~ 11월 30일	28	70	30	78	14	53	11	40	14	53	41	82
22차	12월 11일 ~ 12월 14일	27	69	30	79	13	49	11	40	14	55	39	80
23차	12월 24일 ~ 12월 28일	30	71	32	80	18	55	13	38	18	54	40	81
24차	1월 8일 ~ 1월 11일	34	72	38	82	20	57	16	44	19	59	41	81
26차	2월 5일 ~ 2월 8일	31	69	33	82	18	55	14	45	17	58	36	78
28차	3월 5일 ~ 3월 8일	32	70	33	79	18	54	15	42	17	56	39	79
30차	4월 2일 ~ 4월 5일	30	73	30	81	16	57	13	42	14	53	32	75
32차	5월 7일 ~ 5월 10일	33	72	32	81	15	55	11	44	14	49	37	78
34차	6월 4일 ~ 6월 7일	30	69	30	77	16	56	12	38	14	46	39	78
36차	7월 2일 ~ 7월 7일	30	73	33	79	16	54	13	45	12	48	44	83

질문: 코로나19 발생 이전과 비교했을 때, 일상생활에 변화가 있습니까? 다음 각 항목에 답변해 주세요

응답자 수: 각 조사별 1,000명

한국리서치 정기조사 여론 속의 여론(hrcopinion.co.kr)

8

주요 다중이용시설에서의 마스크 착용 행태

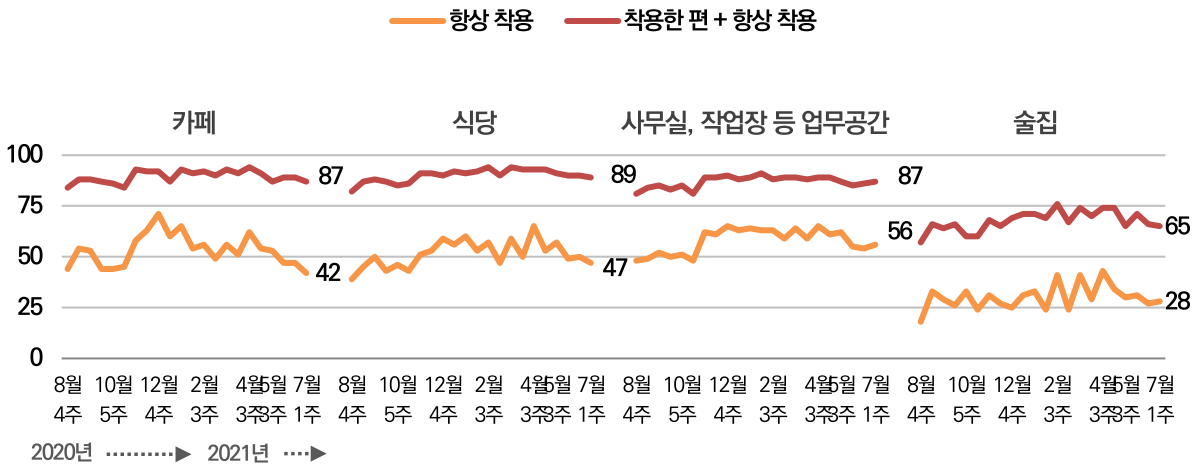
술집에서 마스크를 착용했다는 응답 65%

카페(87%), 식당(89%), 업무공간(87%)에 비해 현저히 낮아

카페, 식당, 업무공간에서 마스크를 착용했다는 응답은 첫 조사를 시작한 8월 넷째 주 이후 꾸준히 80%를 넘어 90% 안팎의 방문자가 마스크를 잘 착용하고 있음이 확인되었다. 카페와 식당·업무공간에서 마스크를 항상 착용했다는 응답은 2주 전 대비 큰 차이는 없었으나, 일부에서 소폭 하락하였다(카페 47%→42%, 식당 50%→47%). 술집에서 항상 마스크를 착용했다는 응답은 지난 조사와 비교했을 때 큰 차이가 없었고(27%→28%), 술집에서의 마스크 착용률은 카페나 식당·업무공간에 비해 여전히 낮은 상황이다. 주요 다중이용시설에서의 마스크 착용은 코로나19 신규 확진자 수가 500-700명 대였던 4월 셋째 주 조사를 시작으로 점차 감소하는 모습을 보이고 있다. 신규 확진자 수가 다시 800명을 넘어선 현 시점에서 그 추이에 주목할 필요가 있다.

카페, 식당, 업무공간에서 마스크를 항상 착용했다는 응답 소폭 하락
술집에서 마스크를 항상 착용했다는 응답은 28%에 그쳐

(단위 : %)



질문: 각각의 장소에서 마스크를 착용하십니까?

응답자 수: 각 장소에 직전 1주일 간 방문경험 있다고 응답한 사람

한국리서치 정기조사 여론 속의 여론(hrcopinion.co.kr)

9

사회적 거리두기 실천과 마스크 착용 이유

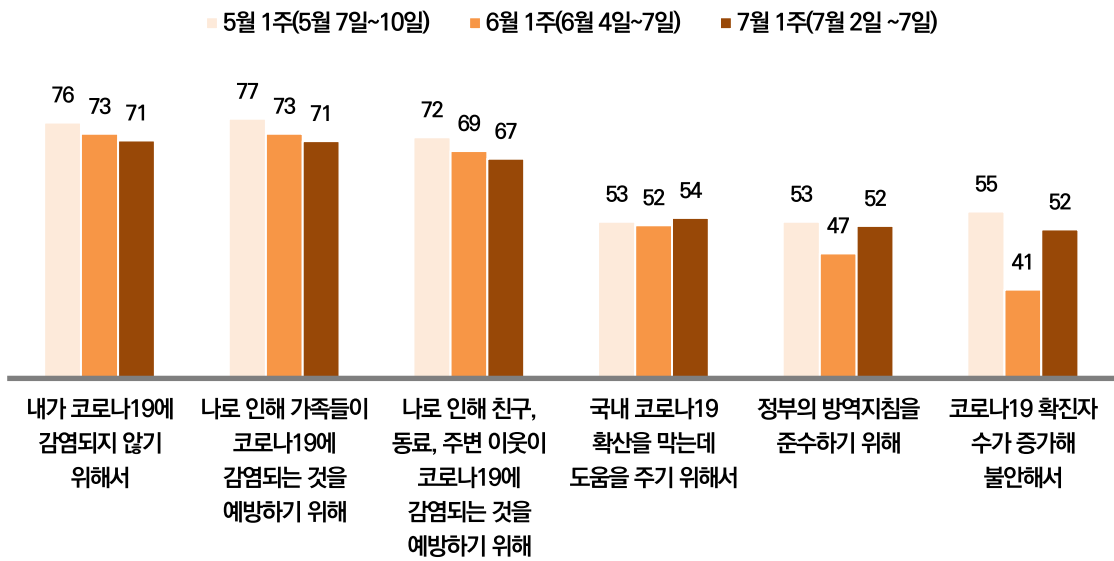
나와 주변 사람들의 코로나19 감염 예방을 위해

사회적 거리두기를 실천한 이유로, '나 자신, 가족, 주변 사람들의 코로나19 감염을 예방하기 위해서'라는 응답이 가장 높았고, 지난 조사에 이어 약 70%대를 유지했다. '국내 코로나19 확산을 막기 위해', '정부 방역지침을 준수하기 위해'라는 응답은 50%대를 유지했다. '코로나19 확진자 수가 증가해 불안해서'라는 응답은 지난 조사 대비 11%포인트 상승하였다(41%→52%).

사회적 거리두기를 실천하는 이유

(단위 : %)

코로나19로부터 나와 주변 사람들의 감염 예방 때문이라는 응답 70%대



질문: 사회적 거리두기를 실천한 이유는 무엇입니까?

비고: 중복응답

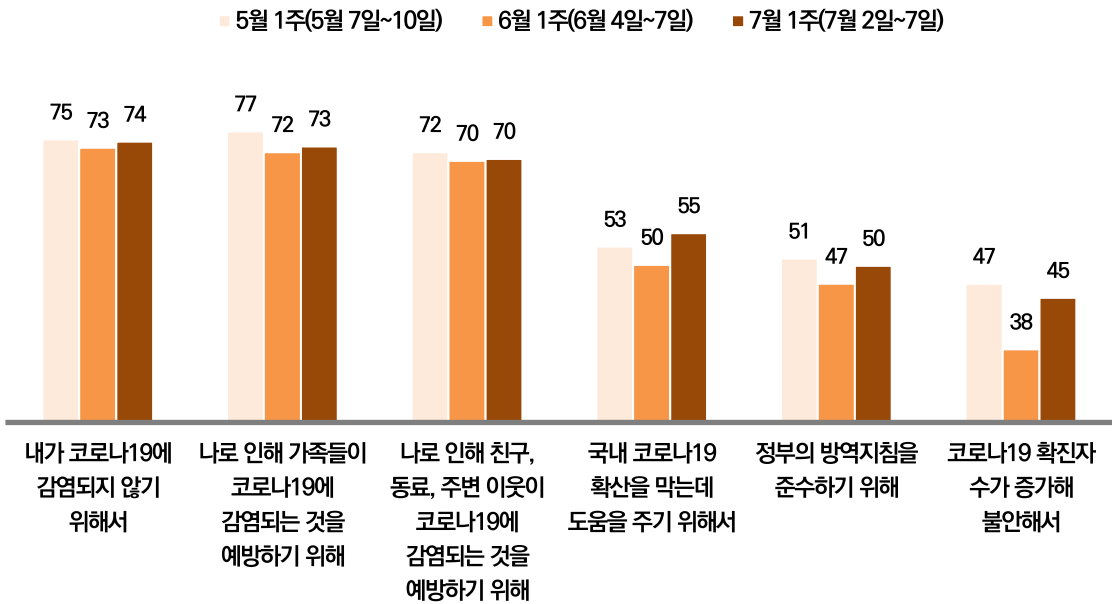
응답자 수: 외부활동을 자제했다고 답한 응답자(5월 1주 931명, 6월 1주 923명, 7월 1주 928명)

한국리서치 정기조사 여론 속의 여론(hrcopinion.co.kr)

실내에서 마스크를 착용하는 이유 역시 사회적 거리두기를 실천하는 이유와 중요도 면에서 일치한다. ‘나와 가족, 주변 사람들의 코로나19 감염을 예방하기 위해서’라는 응답은 지난 조사에 이어 70%대를 유지했다. ‘국내 코로나19 확산을 막기 위해’, ‘정부 방역지침을 준수하기 위해’라는 응답은 50%대에 머물렀다. ‘확진자 수가 증가해 불안해서’ 마스크를 착용한다는 응답은 45%로 지난 조사 이후 7%포인트 증가했다(38%→45%).

실내에서 마스크를 착용하는 이유
코로나19로부터 나와 주변 사람들의 감염을 예방하기 위해서라는 응답 다수

(단위: %)



질문: 실내에서 마스크를 착용한 이유는 무엇입니까?

비고: 중복응답

응답자 수: 실내에서 마스크를 착용했다고 답한 응답자(5월 1주 784명, 6월 1주 783명, 7월 1주 833명)

한국리서치 정기조사 여론 속의 여론(hrcopinion.co.kr)

조사개요

구분	내용
모집단	• 전국의 만18세 이상 남녀
표집틀	• 한국리서치 마스터 샘플(21년 6월 기준 약 59만여 명)
표집방법	• 지역별, 성별, 연령별 비례할당추출
표본크기	• 1,000명
표본오차	• 무작위 추출을 전제할 경우, 95% 신뢰 수준에서 최대 허용 표집오차는 $\pm 3.1\%p$
조사방법	• 웹조사(휴대전화 문자와 이메일을 통해 url 발송)
가중치 부여방식	• 지역별, 성별, 연령별 가중치 부여(셀가중) (2021년 3월 행정안전부 발표 주민등록 인구 기준)
응답율	• 조사요청 7,174명, 조사참여 1,558명, 조사완료 1,000명 (요청대비 13.9%, 참여대비 64.2%)
조사일시	• 2021년 7월 2일 ~ 7월 7일
조사기관	• (주)한국리서치(대표이사 노익상)

한국리서치 주간리포트

여론속의

여輿론論

Hankook Research

