

한국리서치 주간리포트(제121-2호)

여론속의

# 여輿론論

기획: 코로나19 28차 인식조사  
(3월 1주차)

2021. 3. 17.

담당자 이소연 사원

전화 | 02-3014-1062  
e-mail | lee.sy@hrc.co.kr



# 한국리서치 주간리포트

---

- 한국리서치가 기획하고 운영하는 자체 조사입니다.
- 격주로 시행하는 정기조사입니다.
- 특정 의제를 다각도로 조사하고 분석하는 심층 여론조사입니다.  
여론의 현상과 함께 흐름을 추적하고, 여론 속의 민심을 파악하고자 합니다.
- 정가지표-기획조사 등으로 구성합니다.
- 정가지표는 국가, 사회, 개인과 관련한 국민들의 인식 추이를 제시합니다.
- 기획조사는 한국리서치 연구원이 기획하고 분석합니다. 주제에 따라 외부 전문가와 함께 기획하고 분석 및 보도를 함으로써, 여론에 대한 심층적인 이해를 돕고자 합니다.
- 궁금하신 사항은 아래 에디터들에게 문의하여 주십시오.

## 운영책임

### 이동한 차장

전화 | 02-3014-1060  
e-mail | dhlee@hrc.co.kr

## 연구진

### 정한울 전문위원

전화 | 02-3014-1057  
e-mail | hw.jeong@hrc.co.kr

### 이소연 사원

전화 | 02-3014-1062  
e-mail | lee.sy@hrc.co.kr



# 1

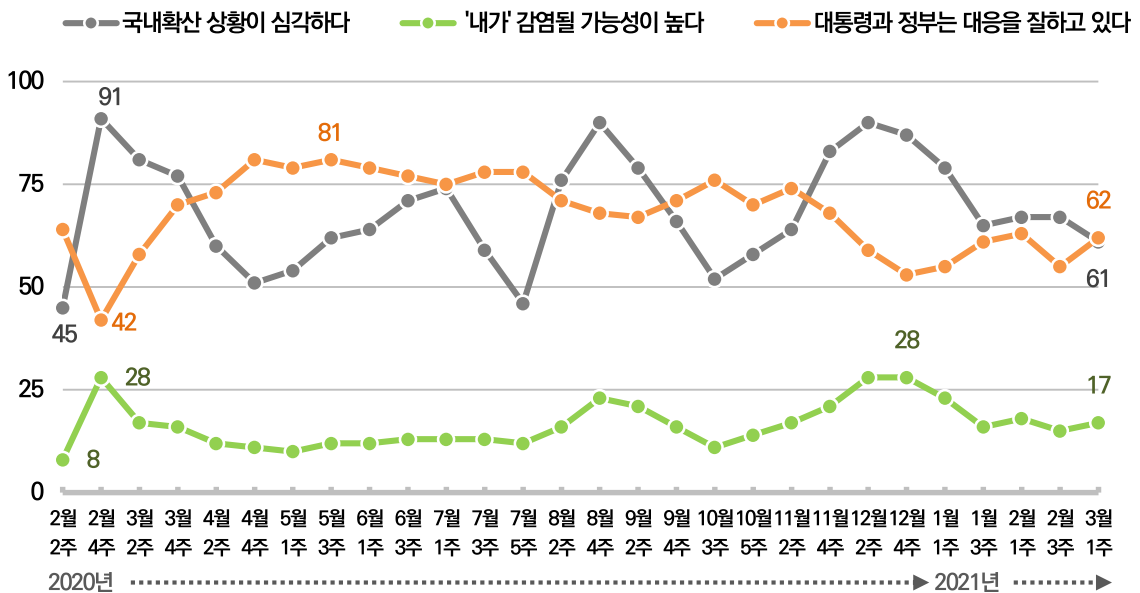
## 코로나19 상황 인식

**국내 확산 상황 심각하다 61%, 지난 조사 대비 6%포인트 하락**  
**대통령과 정부가 대응 잘하고 있다 62%, 지난 조사 대비 7%포인트 상승**

코로나19 신규 확진자 수가 300~400명 초반대를 유지하고, 백신 접종이 시작된 상황에서 국내 확산 상황이 심각하다는 응답이 61%를 기록했다. 지난 조사 대비 6%포인트 하락한 수치이다. 대통령과 정부가 대응을 잘 하고 있다는 응답은 62%로 지난 조사 대비 7%포인트 상승했다. 설 연휴와 사회적 거리두기 단계 하향으로 신규 확진자 수가 600명 대에 달했던 지난 조사 때에 비해 비교적 코로나19 상황 인식이 개선된 모습이다. '내가 코로나19에 감염될 가능성이 높다'는 응답은 17%로 지난 조사 대비 2%포인트 상승했다.

지난 조사 대비 코로나19 상황 인식 개선  
 코로나19 확산 상황 심각성 하락(61%), 정부 대응 긍정평가 상승(62%)

(단위: %)



질문: · (국내 확산) 코로나19 국내 확산 상황이 얼마나 심각하다고 생각하십니까?  
 · (감염 가능성) 귀하께서 코로나19에 감염될 가능성이 얼마나 된다고 생각하십니까?  
 · (정부 대응 평가) 대통령과 정부가 신종 코로나바이러스 사태에 대해 대응을 어떻게 하고 있다고 생각하십니까?

비고: '매우 긍정(매우 그렇다) + 긍정(그런 편이다)' 만 제시

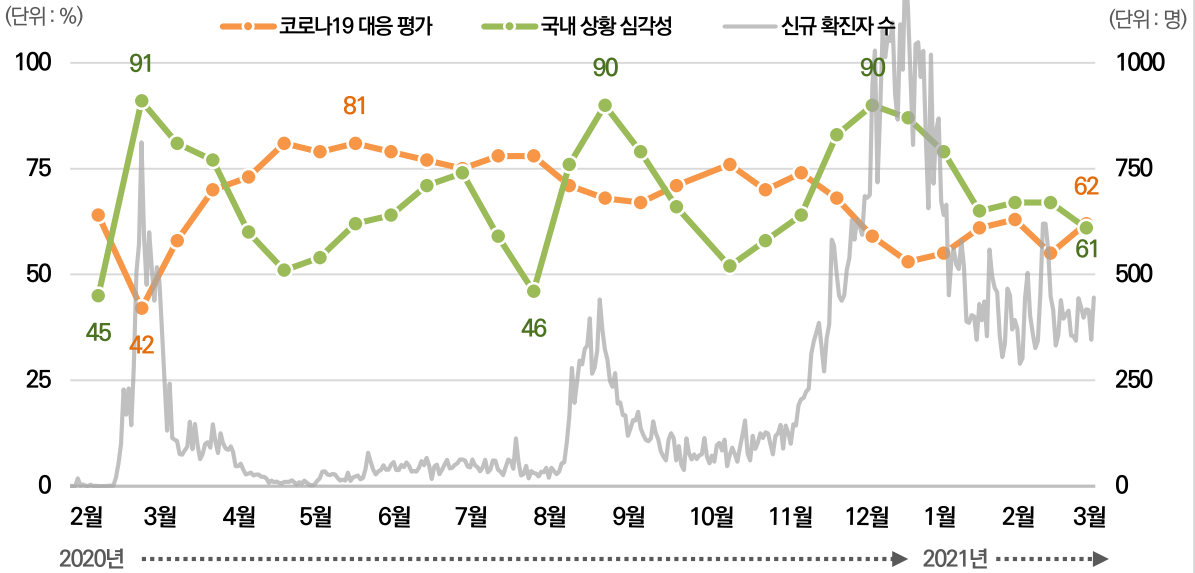
감염 가능성 문항은 서울대학교 보건대학원 유영순 교수팀 '신종코로나바이러스 감염증 국민인식 조사' 문항을 활용함

응답자수: 각 조사별 1,000명

조사기간: 2020년 2월 둘째주 이후 격주 1회

한국리서치 정기조사 여론 속의 여론(hrcopinion.co.kr)

## 일별 신규 확진자수와 대응평가, 상황인식 추이



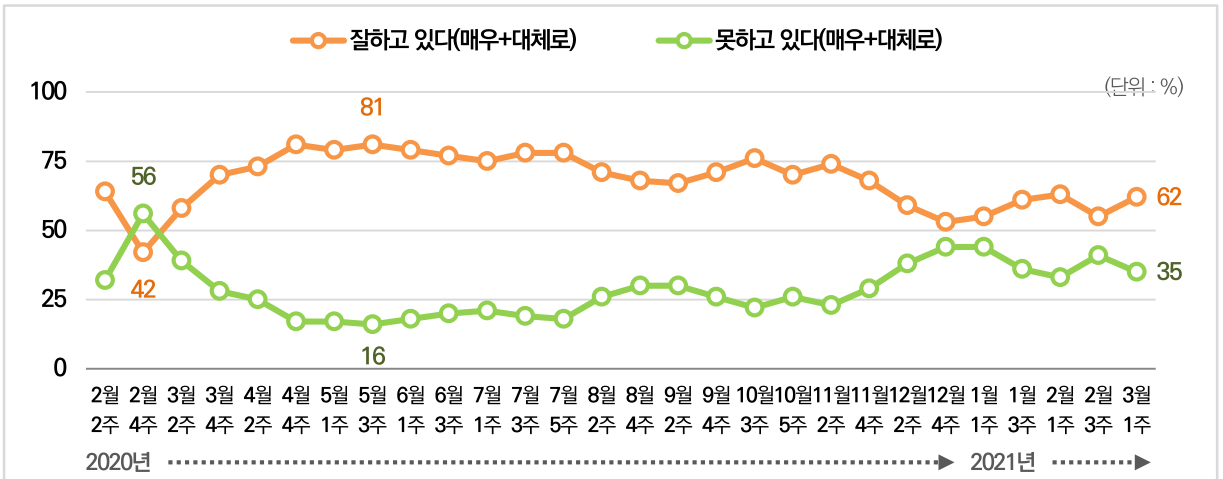
질문: · (국내 확산) 코로나19 국내 확산 상황이 얼마나 심각하다고 생각하십니까?  
 · (정부 대응 평가) 대통령과 정부가 신종 코로나바이러스 사태에 대해 대응을 어떻게 하고 있다고 생각하십니까?

비고: '매우 긍정(매우 그렇다)+긍정(그런 편이다)' 만 제시  
 감염 가능성 문항은 서울대학교 보건대학원 유명순 교수팀 '신종코로나바이러스 감염증 국민인식 조사' 문항을 활용  
 우리나라 일별 확진자 수는 통계청 코로나19 일별 발생현황([https://kosis.kr/covid/covid\\_index.do](https://kosis.kr/covid/covid_index.do))을 활용

응답자수: 각 조사별 1,000명  
 조사기간: 2020년 2월 둘째 주 이후 격주 1회

한국리서치 정기조사 여론 속의 여론(hrcopinion.co.kr)

## 정부 코로나19 대응평가 추이



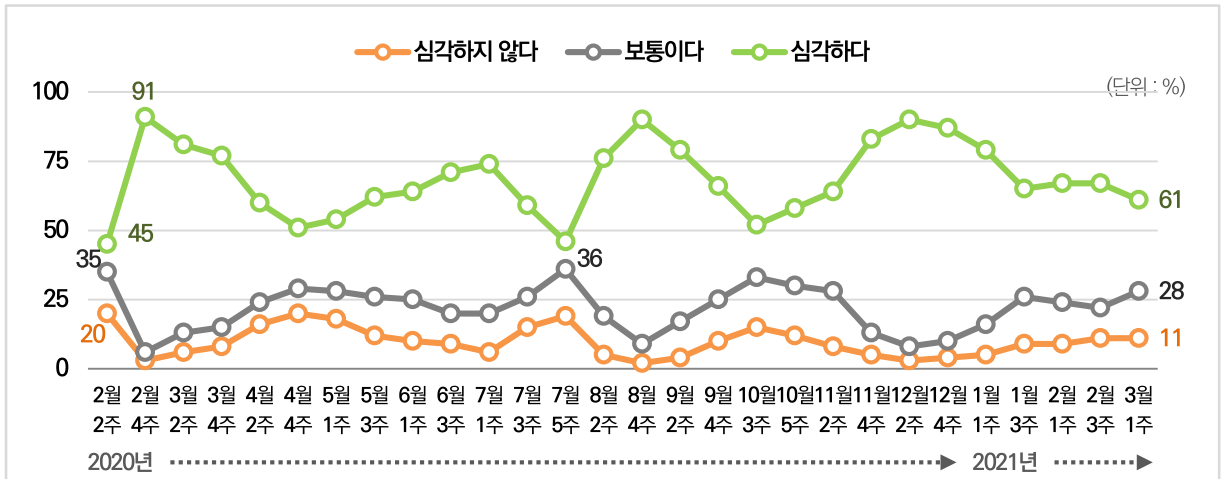
| 차수  | 조사기간               | 매우 잘하고 있다 | 대체로 잘하고 있다 | 잘하고 있다 (매우+대체로) | 대체로 못하고 있다 | 매우 못하고 있다 | 못하고 있다 (매우+대체로) | 모르겠다 | 계   |
|-----|--------------------|-----------|------------|-----------------|------------|-----------|-----------------|------|-----|
| 1차  | 2월 11일~2월 13일      | 19        | 45         | 64              | 20         | 13        | 32              | 4    | 100 |
| 2차  | 2월 28일~3월 2일       | 14        | 28         | 42              | 23         | 33        | 56              | 2    | 100 |
| 3차  | 3월 13일~3월 16일      | 21        | 37         | 58              | 23         | 16        | 39              | 3    | 100 |
| 4차  | 3월 27일~3월 30일      | 30        | 39         | 70              | 16         | 11        | 28              | 3    | 100 |
| 5차  | 4월 10일~4월 13일      | 35        | 38         | 73              | 17         | 9         | 25              | 2    | 100 |
| 6차  | 4월 24일~4월 27일      | 39        | 42         | 81              | 11         | 6         | 17              | 2    | 100 |
| 7차  | 5월 8일~5월 11일       | 36        | 44         | 79              | 11         | 6         | 17              | 4    | 100 |
| 8차  | 5월 22일~5월 25일      | 37        | 44         | 81              | 11         | 5         | 16              | 3    | 100 |
| 9차  | 6월 5일~6월 8일        | 30        | 49         | 79              | 12         | 6         | 18              | 3    | 100 |
| 10차 | 6월 19일~6월 22일      | 32        | 45         | 77              | 13         | 7         | 20              | 3    | 100 |
| 11차 | 7월 3일~7월 6일        | 28        | 47         | 75              | 14         | 7         | 21              | 3    | 100 |
| 12차 | 7월 17일~7월 20일      | 32        | 46         | 78              | 12         | 7         | 19              | 3    | 100 |
| 13차 | 7월 31일~8월 3일       | 29        | 49         | 78              | 12         | 6         | 18              | 3    | 100 |
| 14차 | 8월 14일~8월 17일      | 26        | 46         | 71              | 16         | 10        | 26              | 3    | 100 |
| 15차 | 8월 28일~8월 31일      | 23        | 44         | 68              | 18         | 12        | 30              | 2    | 100 |
| 16차 | 9월 11일~9월 14일      | 24        | 44         | 67              | 19         | 11        | 30              | 3    | 100 |
| 17차 | 9월 25일~9월 28일      | 27        | 43         | 71              | 17         | 9         | 26              | 4    | 100 |
| 18차 | 10월 16일~10월 19일    | 31        | 44         | 76              | 15         | 7         | 22              | 2    | 100 |
| 19차 | 10월 30일~11월 2일     | 22        | 48         | 70              | 18         | 9         | 26              | 3    | 100 |
| 20차 | 11월 13일~11월 16일    | 31        | 43         | 74              | 15         | 8         | 23              | 3    | 100 |
| 21차 | 11월 27일~11월 30일    | 22        | 46         | 68              | 18         | 11        | 29              | 3    | 100 |
| 22차 | 12월 11일~12월 14일    | 17        | 42         | 59              | 23         | 15        | 38              | 2    | 100 |
| 23차 | 12월 25일~12월 28일    | 15        | 37         | 53              | 22         | 22        | 44              | 3    | 100 |
| 24차 | 2021년 1월 8일~1월 11일 | 14        | 40         | 55              | 25         | 18        | 44              | 2    | 100 |
| 25차 | 1월 22일~1월 25일      | 19        | 42         | 61              | 23         | 13        | 36              | 4    | 100 |
| 26차 | 2월 5일~2월 8일        | 21        | 42         | 63              | 21         | 13        | 33              | 3    | 100 |
| 27차 | 2월 19일~2월 22일      | 16        | 39         | 55              | 25         | 16        | 41              | 4    | 100 |
| 28차 | 3월 5일~3월 8일        | 21        | 42         | 62              | 22         | 13        | 35              | 3    | 100 |

질문: 대통령과 정부가 신종 코로나바이러스 사태에 대해 대응을 어떻게 하고 있다고 생각하십니까?

응답자 수: 각 조사별 1,000명

한국리서치 정기조사 여론 속의 여론(hrcopinion.co.kr)

## 국내 확산상황 심각성 인식 추이



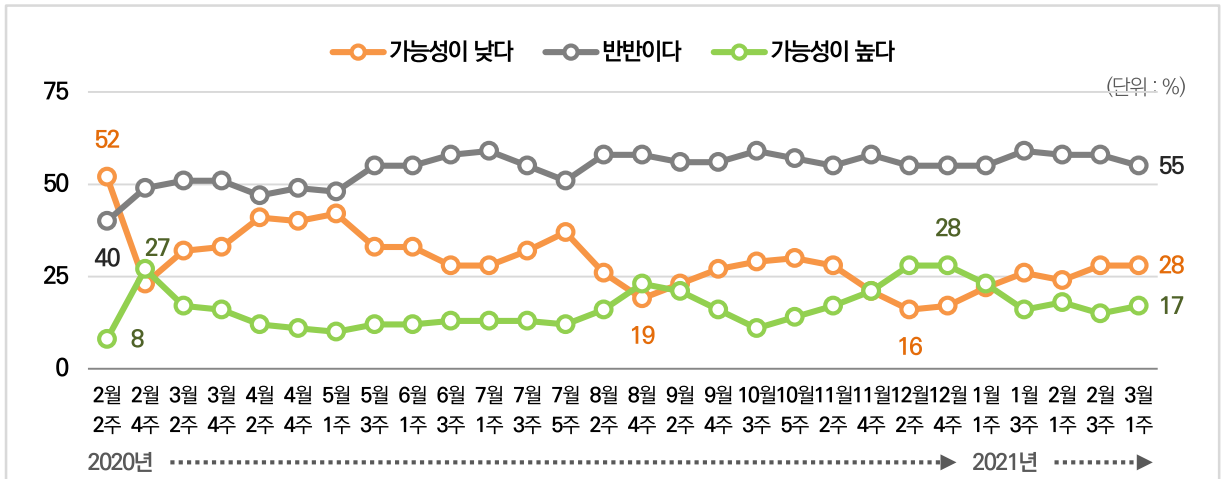
| 차수  | 조사기간              | 전혀 심각하지 않다 | 심각하지 않은 편이다 | 심각하지 않다 | 보통이다 | 심각한 편이다 | 매우 심각하다 | 심각하다 | 계   |
|-----|-------------------|------------|-------------|---------|------|---------|---------|------|-----|
| 1차  | 2월 11일 ~ 2월 13일   | 2          | 19          | 20      | 35   | 39      | 6       | 45   | 100 |
| 2차  | 2월 28일 ~ 3월 2일    | 1          | 3           | 3       | 6    | 44      | 46      | 91   | 100 |
| 3차  | 3월 13일 ~ 3월 16일   | 1          | 5           | 6       | 13   | 60      | 21      | 81   | 100 |
| 4차  | 3월 27일 ~ 3월 30일   | 1          | 7           | 8       | 15   | 53      | 24      | 77   | 100 |
| 5차  | 4월 10일 ~ 4월 13일   | 2          | 14          | 16      | 24   | 48      | 12      | 60   | 100 |
| 6차  | 4월 24일 ~ 4월 27일   | 3          | 17          | 20      | 29   | 41      | 10      | 51   | 100 |
| 7차  | 5월 8일 ~ 5월 11일    | 1          | 16          | 18      | 28   | 45      | 9       | 54   | 100 |
| 8차  | 5월 22일 ~ 5월 25일   | 1          | 11          | 12      | 26   | 51      | 10      | 62   | 100 |
| 9차  | 6월 5일 ~ 6월 8일     | 1          | 9           | 10      | 25   | 56      | 9       | 64   | 100 |
| 10차 | 6월 19일 ~ 6월 22일   | 1          | 8           | 9       | 20   | 54      | 17      | 71   | 100 |
| 11차 | 7월 3일 ~ 7월 6일     | 0          | 6           | 6       | 20   | 59      | 14      | 74   | 100 |
| 12차 | 7월 17일 ~ 7월 20일   | 1          | 13          | 15      | 26   | 47      | 12      | 59   | 100 |
| 13차 | 7월 31일 ~ 8월 3일    | 2          | 17          | 19      | 36   | 38      | 7       | 46   | 100 |
| 14차 | 8월 14일 ~ 8월 17일   | 1          | 5           | 5       | 19   | 54      | 22      | 76   | 100 |
| 15차 | 8월 28일 ~ 8월 31일   | 0          | 2           | 2       | 9    | 55      | 34      | 90   | 100 |
| 16차 | 9월 11일 ~ 9월 14일   | 1          | 3           | 4       | 17   | 56      | 23      | 79   | 100 |
| 17차 | 9월 25일 ~ 9월 28일   | 1          | 9           | 10      | 25   | 52      | 14      | 66   | 100 |
| 18차 | 10월 16일 ~ 10월 19일 | 1          | 14          | 15      | 33   | 44      | 8       | 52   | 100 |
| 19차 | 10월 30일 ~ 11월 2일  | 2          | 11          | 12      | 30   | 49      | 9       | 58   | 100 |
| 20차 | 11월 13일 ~ 11월 16일 | 0          | 8           | 8       | 28   | 50      | 14      | 64   | 100 |
| 21차 | 11월 27일 ~ 11월 30일 | 1          | 4           | 5       | 13   | 63      | 20      | 83   | 100 |
| 22차 | 12월 11일 ~ 12월 14일 | 1          | 2           | 3       | 8    | 52      | 38      | 90   | 100 |
| 23차 | 12월 25일 ~ 12월 28일 | 1          | 3           | 4       | 10   | 58      | 29      | 87   | 100 |
| 24차 | 1월 8일 ~ 1월 11일    | 1          | 4           | 5       | 16   | 55      | 24      | 79   | 100 |
| 25차 | 1월 22일 ~ 1월 25일   | 1          | 8           | 9       | 26   | 53      | 12      | 65   | 100 |
| 26차 | 2월 5일 ~ 2월 8일     | 1          | 9           | 9       | 24   | 53      | 14      | 67   | 100 |
| 27차 | 2월 19일 ~ 2월 22일   | 1          | 10          | 11      | 22   | 55      | 13      | 67   | 100 |
| 28차 | 3월 5일 ~ 3월 8일     | 1          | 10          | 11      | 28   | 48      | 14      | 61   | 100 |

질문: 코로나19 국내 확산 상황이 얼마나 심각하다고 생각하십니까?

응답자 수: 각 조사별 1,000명

한국리서치 정기조사 여론 속의 여론(hrcopinion.co.kr)

## 코로나19 감염 가능성 추이



| 차수  | 조사기간              | 가능성이 매우 낮다 | 가능성이 낮은 편이다 | 가능성이 낮다 | 가능성은 반반이다 | 가능성이 높은 편이다 | 가능성이 매우 높다 | 가능성이 높다 | 계   |
|-----|-------------------|------------|-------------|---------|-----------|-------------|------------|---------|-----|
| 1차  | 2월 11일 ~ 2월 13일   | 15         | 37          | 52      | 40        | 6           | 2          | 8       | 100 |
| 2차  | 2월 28일 ~ 3월 2일    | 5          | 18          | 23      | 49        | 20          | 8          | 27      | 100 |
| 3차  | 3월 13일 ~ 3월 16일   | 8          | 25          | 32      | 51        | 13          | 4          | 17      | 100 |
| 4차  | 3월 27일 ~ 3월 30일   | 10         | 23          | 33      | 51        | 12          | 4          | 16      | 100 |
| 5차  | 4월 10일 ~ 4월 13일   | 12         | 29          | 41      | 47        | 10          | 3          | 12      | 100 |
| 6차  | 4월 24일 ~ 4월 27일   | 10         | 30          | 40      | 49        | 9           | 1          | 11      | 100 |
| 7차  | 5월 8일 ~ 5월 11일    | 10         | 31          | 42      | 48        | 9           | 1          | 10      | 100 |
| 8차  | 5월 22일 ~ 5월 25일   | 7          | 26          | 33      | 55        | 10          | 2          | 12      | 100 |
| 9차  | 6월 5일 ~ 6월 8일     | 8          | 25          | 33      | 55        | 10          | 2          | 12      | 100 |
| 10차 | 6월 19일 ~ 6월 22일   | 8          | 20          | 28      | 58        | 11          | 2          | 13      | 100 |
| 11차 | 7월 3일 ~ 7월 6일     | 6          | 22          | 28      | 59        | 11          | 3          | 13      | 100 |
| 12차 | 7월 17일 ~ 7월 20일   | 7          | 25          | 32      | 55        | 10          | 3          | 13      | 100 |
| 13차 | 7월 31일 ~ 8월 3일    | 10         | 27          | 37      | 51        | 10          | 2          | 12      | 100 |
| 14차 | 8월 14일 ~ 8월 17일   | 5          | 21          | 26      | 58        | 13          | 3          | 16      | 100 |
| 15차 | 8월 28일 ~ 8월 31일   | 3          | 15          | 19      | 58        | 18          | 5          | 23      | 100 |
| 16차 | 9월 11일 ~ 9월 14일   | 5          | 18          | 23      | 56        | 16          | 5          | 21      | 100 |
| 17차 | 9월 25일 ~ 9월 28일   | 6          | 21          | 27      | 56        | 14          | 3          | 16      | 100 |
| 18차 | 10월 16일 ~ 10월 19일 | 6          | 24          | 29      | 59        | 10          | 2          | 11      | 100 |
| 19차 | 10월 30일 ~ 11월 2일  | 6          | 23          | 30      | 57        | 12          | 2          | 14      | 100 |
| 20차 | 11월 13일 ~ 11월 16일 | 7          | 22          | 28      | 55        | 14          | 3          | 17      | 100 |
| 21차 | 11월 27일 ~ 11월 30일 | 4          | 17          | 21      | 58        | 16          | 5          | 21      | 100 |
| 22차 | 12월 11일 ~ 12월 14일 | 3          | 13          | 16      | 55        | 21          | 7          | 28      | 100 |
| 23차 | 12월 25일 ~ 12월 28일 | 4          | 13          | 17      | 55        | 21          | 7          | 28      | 100 |
| 24차 | 1월 8일 ~ 1월 11일    | 6          | 16          | 22      | 55        | 19          | 4          | 23      | 100 |
| 25차 | 1월 22일 ~ 1월 25일   | 6          | 20          | 26      | 59        | 13          | 3          | 16      | 100 |
| 26차 | 2월 5일 ~ 2월 8일     | 4          | 20          | 24      | 58        | 15          | 3          | 18      | 100 |
| 27차 | 2월 19일 ~ 2월 22일   | 7          | 21          | 28      | 58        | 12          | 3          | 15      | 100 |
| 28차 | 3월 5일 ~ 3월 8일     | 6          | 22          | 28      | 55        | 13          | 4          | 17      | 100 |

질문: 귀하께서 코로나19에 감염될 가능성이 얼마나 된다고 생각하십니까?

응답자 수: 각 조사별 1,000명

한국리서치 정기조사 여론 속의 여론(hrcopinion.co.kr)

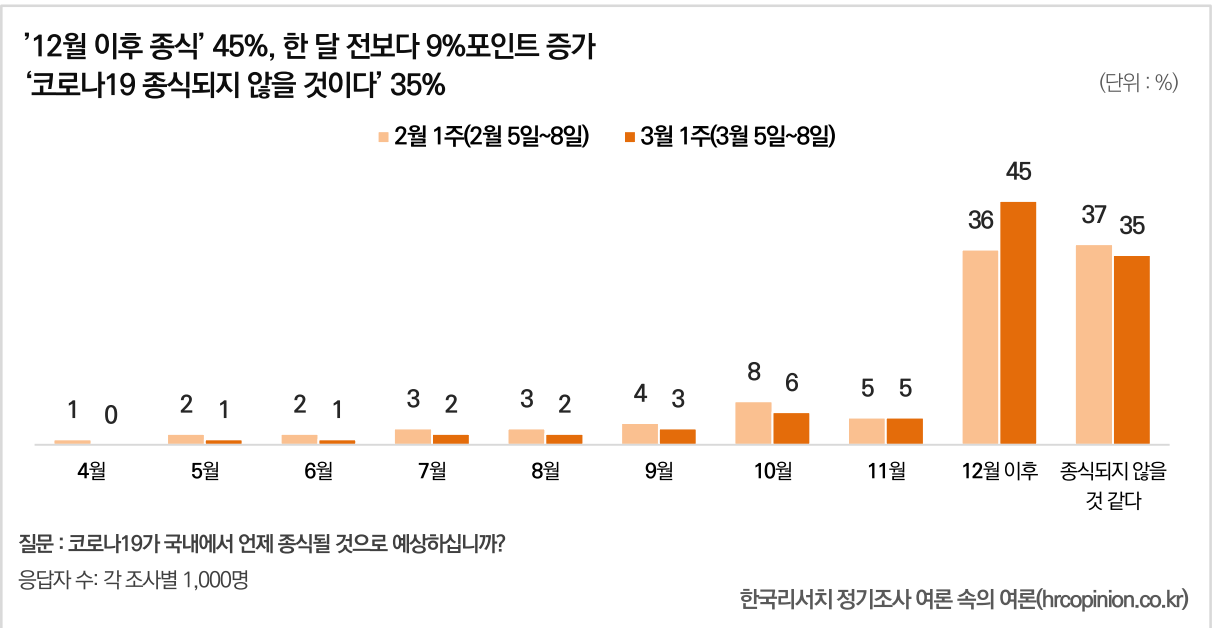


# 2

## 종식 예상 시점

### '12월 이후 종식' 45%, '코로나19 종식되지 않을 것 같다' 35%

이번 조사에서 코로나19가 국내에서 언제 종식될 것으로 예상하는지 묻은 결과, '12월 이후 종식 될 것 같다'는 응답이 45%, '종식되지 않을 것 같다'는 응답은 35%였다. 종식되지 않을 것 같다는 비관적인 전망은 큰 변화가 없는 가운데, 종식 시점이 12월 이후로 늦어질 것이라는 의견이 증가하였다.



# 3

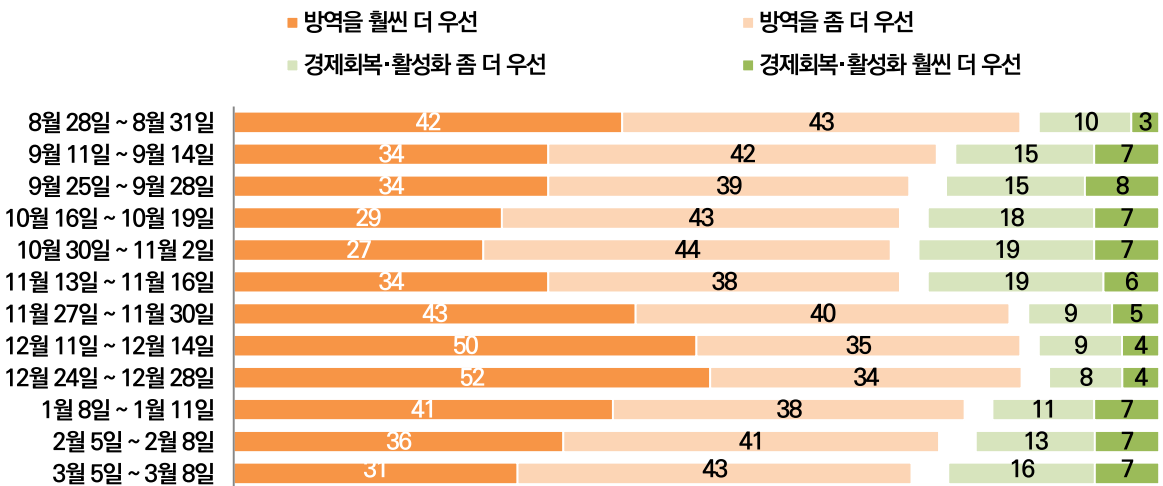
## 코로나19 방역 vs 경제회복·활성화

### 코로나19 방역이 우선이다 73%

한 달 전 조사에 이어, 이번 조사에서도 코로나19 방역이 경제회복·활성화보다 우선이라는 응답이 높았다. 방역이 더 우선이라는 응답이 73%(방역을 훨씬 더 우선 31%, 좀 더 우선 43%)로 경제회복·활성화가 우선이라는 응답(23%)보다 높았다. 방역이 우선이라는 응답은 지난 조사 대비 4%포인트 감소했고, 방역을 훨씬 더 우선해야 한다는 응답은 5%포인트 감소했다. 신규 확진자 수가 감소하고 2월부터 백신 접종을 시작하면서 1월 첫째 주 조사를 시작으로 방역이 우선이라는 응답이 하락하고 있다. 백신 예방접종을 했거나 한다는 응답자(78%)는 예방접종을 하지 않겠다는 응답자(62%)에 비해 방역을 우선해야 한다고 답했다. 백신 예방접종을 한다는 응답자는 철저한 방역을 통해 현 상황을 안정화시켜야 한다는 입장이 강하다고 볼 수 있다.

코로나19 방역이 경제회복·활성화보다 우선이다 73%

(단위 : %)



| Base=전체           | 사례수     | 방역 (훨씬+좀 더) 우선 | 경제회복·활성화 (훨씬+좀 더) 우선 | 모르겠다 | 계   |
|-------------------|---------|----------------|----------------------|------|-----|
| 전체                | (1,000) | 73             | 23                   | 4    | 100 |
| <b>백신 예방접종 의향</b> |         |                |                      |      |     |
| 할 것이다(접종자 포함)     | (738)   | 78             | 20                   | 2    | 100 |
| 하지 않을 것이다         | (177)   | 62             | 35                   | 3    | 100 |
| 잘 모르겠다            | (84)    | 59             | 21                   | 20   | 100 |

질문: 코로나19 방역과 경제회복·활성화 중 어느 것이 우선시되어야 한다고 생각하십니까?

응답자 수 : 각 조사별 1,000명

조사기간: 2020년은 격주 1회, 2021년부터는 월 1회

## 4. 코로나19 관련 공적 주체 신뢰도

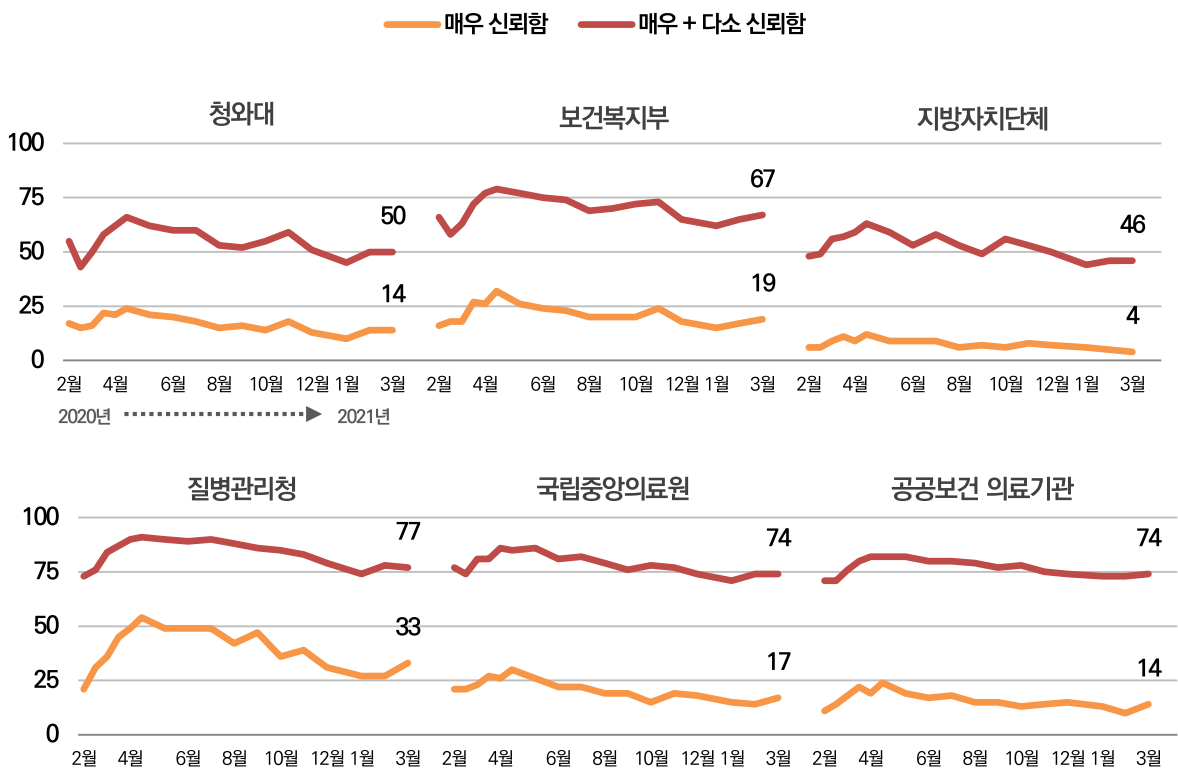
### 방역당국 신뢰도, 소폭 상승

한 달 전 조사 결과와 비교했을 때, 공적 주체를 신뢰한다는 응답에는 큰 차이가 없었다. 다만 질병관리청(27%→33%), 공공보건 의료기관(10%→14%), 국립중앙의료원(14%→17%)과 같은 방역 일선 기관을 매우 신뢰한다는 응답이 소폭 상승했다.

청와대, 지방자치단체를 신뢰한다는 응답은 절반 수준에 머물고 있으나 방역 일선 기관들에 대한 신뢰도는 꾸준히 높은 수준을 유지하고 있다(질병관리청 77%, 국립중앙의료원 74%, 공공보건 의료기관 74%). 대통령과 정부가 코로나19 대응을 잘 못하고 있다고 평가한 응답자 중에서도 절반은 방역 일선 기관을 신뢰하고 있다고 답했다.

코로나19 관련 공적 주체 신뢰도 비교

(단위 : %)



질문: 코로나19 대응을 하는 다음의 공적인 주체를 현재 어느 정도 신뢰하고 계십니까?

비고: 공적 주체 신뢰도 문항은 서울대학교 보건대학원 유명순 교수팀이 '신종코로나바이러스 감염증 국민인식 조사'를 위해 개발한 문항을 활용함

응답자 수: 각 조사별 1,000명

조사기간: 2월부터 4월까지는 격주 1회, 이후부터는 월 1회

한국리서치 정기조사 여론 속의 여론(hrcopinion.co.kr)

## 코로나19 관련 공적 주체 신뢰도

(단위 : %)

| Base=전체            | 사례수     | 청와대 | 보건복지부 | 지방자치단체 | 질병관리청 | 국립중앙<br>의료원 | 공공보건<br>의료기관 |
|--------------------|---------|-----|-------|--------|-------|-------------|--------------|
| 전체                 | (1,000) | 50  | 67    | 46     | 77    | 74          | 74           |
| <b>코로나19 대응 평가</b> |         |     |       |        |       |             |              |
| 잘하고 있다             | (621)   | 74  | 88    | 58     | 95    | 87          | 83           |
| 못하고 있다             | (347)   | 8   | 29    | 24     | 46    | 51          | 57           |
| 모르겠다               | (32)    | 25  | 65    | 37     | 69    | 63          | 66           |

질문: 코로나19 대응을 하는 다음의 공적인 주체를 현재 어느 정도 신뢰하고 계십니까?

비고: 공적 주체 신뢰도 문항은 서울대학교 보건대학원 유명순 교수팀이 '신종코로나바이러스 감염증 국민인식 조사'를 위해 개발한 문항을 활용함  
신뢰한다는 응답

응답자 수: 1,000명

조사기간: 2021. 3. 5~8

한국리서치 정기조사 여론 속의 여론(hrcopinion.co.kr)

## 코로나19 관련 공적 주체 신뢰도 추이

(단위: %)

| 차수  | 조사기간              | 청와대      |              | 보건복지부    |              | 지방자치단체   |              | 질병관리청    |              | 국립중앙<br>의료원 |              | 공공보건<br>의료기관 |              |
|-----|-------------------|----------|--------------|----------|--------------|----------|--------------|----------|--------------|-------------|--------------|--------------|--------------|
|     |                   | 매우<br>신뢰 | 매우+다<br>소 신뢰 | 매우<br>신뢰 | 매우+다<br>소 신뢰 | 매우<br>신뢰 | 매우+다<br>소 신뢰 | 매우<br>신뢰 | 매우+다<br>소 신뢰 | 매우<br>신뢰    | 매우+다<br>소 신뢰 | 매우<br>신뢰     | 매우+다<br>소 신뢰 |
| 1차  | 2월 11일 ~ 2월 13일   | 17       | 55           | 16       | 66           | 6        | 48           | 21       | 73           | 21          | 77           | 11           | 71           |
| 2차  | 2월 28일 ~ 3월 2일    | 15       | 43           | 18       | 58           | 6        | 49           | 31       | 76           | 21          | 74           | 14           | 71           |
| 3차  | 3월 13일 ~ 3월 16일   | 16       | 50           | 18       | 63           | 9        | 56           | 36       | 84           | 23          | 81           | 18           | 76           |
| 4차  | 3월 27일 ~ 3월 30일   | 22       | 58           | 27       | 72           | 11       | 57           | 45       | 87           | 27          | 81           | 22           | 80           |
| 5차  | 4월 10일 ~ 4월 13일   | 21       | 62           | 26       | 77           | 9        | 59           | 49       | 90           | 26          | 86           | 19           | 82           |
| 6차  | 4월 24일 ~ 4월 27일   | 24       | 66           | 32       | 79           | 12       | 63           | 54       | 91           | 30          | 85           | 24           | 82           |
| 8차  | 5월 22일 ~ 5월 25일   | 21       | 64           | 28       | 79           | 9        | 58           | 55       | 92           | 24          | 84           | 19           | 80           |
| 10차 | 6월 19일 ~ 6월 22일   | 20       | 60           | 24       | 75           | 9        | 53           | 49       | 89           | 22          | 81           | 17           | 77           |
| 12차 | 7월 17일 ~ 7월 20일   | 18       | 60           | 23       | 74           | 9        | 58           | 49       | 90           | 22          | 82           | 18           | 80           |
| 14차 | 8월 14일 ~ 8월 17일   | 15       | 53           | 20       | 69           | 6        | 53           | 42       | 88           | 19          | 79           | 15           | 79           |
| 16차 | 9월 11일 ~ 9월 14일   | 16       | 52           | 20       | 70           | 7        | 49           | 47       | 86           | 19          | 76           | 15           | 77           |
| 18차 | 10월 16일 ~ 10월 19일 | 14       | 55           | 20       | 72           | 6        | 56           | 36       | 85           | 15          | 78           | 13           | 78           |
| 20차 | 11월 13일 ~ 11월 16일 | 18       | 59           | 24       | 73           | 8        | 53           | 39       | 83           | 19          | 77           | 14           | 75           |
| 22차 | 12월 11일 ~ 12월 14일 | 13       | 51           | 18       | 65           | 7        | 50           | 31       | 79           | 18          | 74           | 15           | 74           |
| 24차 | 1월 8일 ~ 1월 11일    | 10       | 45           | 15       | 62           | 6        | 44           | 27       | 74           | 15          | 71           | 13           | 73           |
| 26차 | 2월 5일 ~ 2월 8일     | 14       | 50           | 17       | 65           | 5        | 46           | 27       | 78           | 14          | 74           | 10           | 73           |
| 28차 | 3월 5일 ~ 3월 8일     | 14       | 50           | 19       | 67           | 4        | 46           | 33       | 77           | 17          | 74           | 14           | 74           |

질문: 코로나19 대응을 하는 다음의 공적인 주체를 현재 어느 정도 신뢰하고 계십니까?

비고: 공적 주체 신뢰도 문항은 서울대학교 보건대학원 유명순 교수팀이 '신종코로나바이러스 감염증 국민인식 조사'를 위해 개발한 문항을 활용함  
응답자 수: 각 조사별 1,000명

한국리서치 정기조사 여론 속의 여론(hrcopinon.co.kr)

# 5

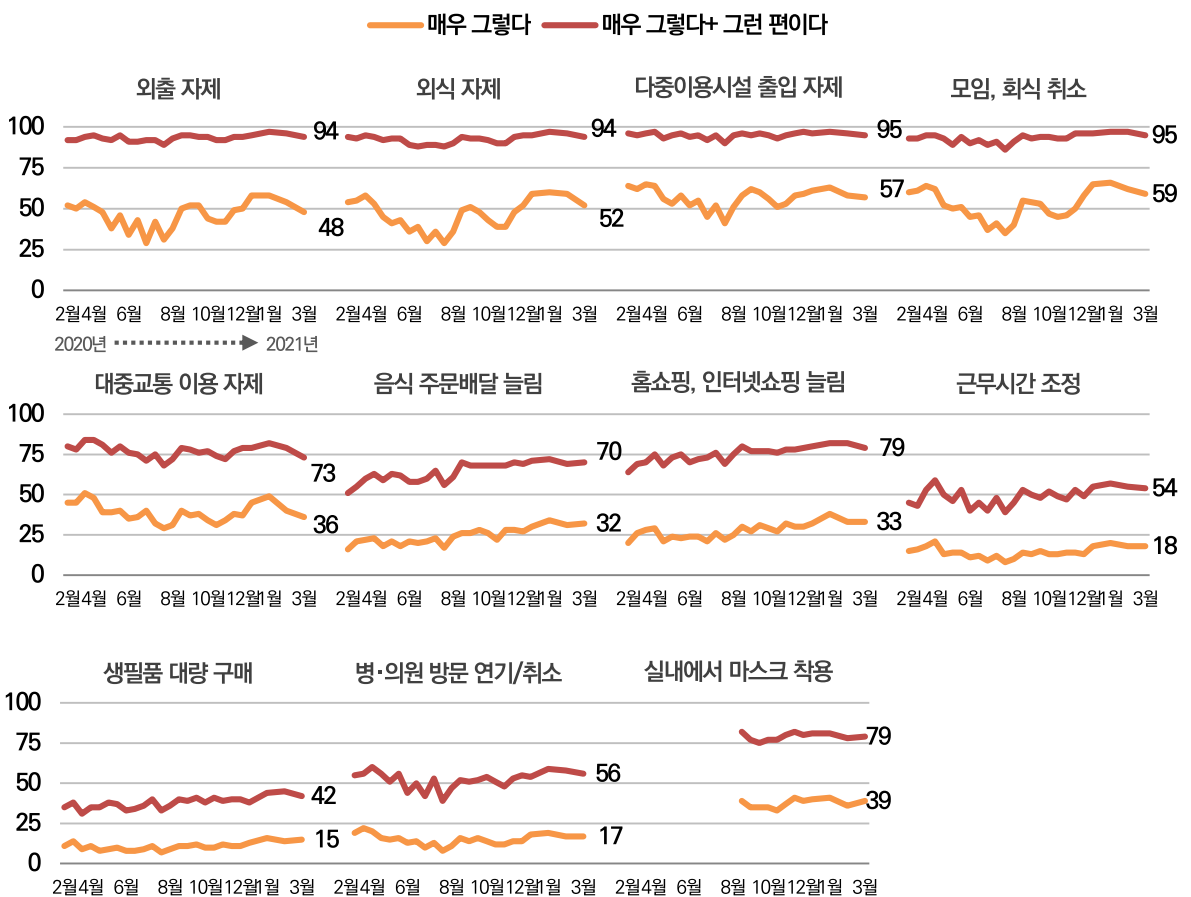
## 코로나19 이후 일상생활 변화

### 외부활동을 자제했다는 응답은 한 달 전에 비해 하락

신규 확진자 수가 3~400명 대를 유지하고, 백신 접종이 시작되면서 외부활동을 자제했다는 응답이 한 달 전 조사에 비해 소폭 감소하였다. 외출 매우 자제(54%→48%), 외식 자제(59%→52%), 모임·회식 취소(62%→59%), 대중교통 이용 매우 자제(40%→36%) 등 지난 조사에 비해 일상 속 거리두기가 일부 약화된 것이 확인되었다. 1월 첫째 주 조사 이후 외부활동을 매우 자제했다는 응답이 감소하고 있어 추이를 주목할 필요가 있다.

2월 첫째 주 대비 일상 속 거리두기 일부 약화

(단위: %)



질문: 코로나19 발생 이전과 비교했을 때, 일상생활에 변화가 있습니까? 다음 각 항목에 답변해 주세요

응답자 수: 각 조사별 1,000명

조사기간: 2020년은 격주 1회, 2021년부터는 월 1회

한국리서치 정기조사 여론 속의 여론(hrcopinion.co.kr)

## 코로나19 이후 일상생활 변화 추이

(단위 : %)

| 차수  | 조사기간                | 외출 자제     |                  | 외식 자제     |                  | 다중이용시설<br>출입 자제 |                  | 모임, 회식 취소 |                  | 대중교통 이용 자제 |                  |
|-----|---------------------|-----------|------------------|-----------|------------------|-----------------|------------------|-----------|------------------|------------|------------------|
|     |                     | 매우<br>그렇다 | 매우+<br>그런<br>편이다 | 매우<br>그렇다 | 매우+<br>그런<br>편이다 | 매우<br>그렇다       | 매우+<br>그런<br>편이다 | 매우<br>그렇다 | 매우+<br>그런<br>편이다 | 매우<br>그렇다  | 매우+<br>그런<br>편이다 |
| 2차  | 2월 28일 ~ 3월 2일      | 52        | 92               | 54        | 94               | 64              | 96               | 60        | 93               | 45         | 80               |
| 3차  | 3월 13일 ~ 3월 16일     | 50        | 92               | 55        | 93               | 62              | 95               | 61        | 93               | 45         | 78               |
| 4차  | 3월 27일 ~ 3월 30일     | 54        | 94               | 58        | 95               | 65              | 96               | 64        | 95               | 51         | 84               |
| 5차  | 4월 10일 ~ 4월 13일     | 51        | 95               | 53        | 94               | 64              | 97               | 62        | 95               | 48         | 84               |
| 6차  | 4월 24일 ~ 4월 27일     | 48        | 93               | 45        | 92               | 56              | 93               | 52        | 93               | 39         | 81               |
| 7차  | 5월 8일 ~ 5월 11일      | 38        | 92               | 41        | 93               | 53              | 95               | 50        | 89               | 39         | 76               |
| 8차  | 5월 22일 ~ 5월 25일     | 46        | 95               | 43        | 93               | 58              | 96               | 51        | 94               | 40         | 80               |
| 9차  | 6월 5일 ~ 6월 8일       | 34        | 91               | 36        | 89               | 52              | 94               | 45        | 90               | 35         | 76               |
| 10차 | 6월 19일 ~ 6월 22일     | 43        | 91               | 39        | 88               | 55              | 95               | 46        | 92               | 36         | 75               |
| 11차 | 7월 3일 ~ 7월 6일       | 29        | 92               | 30        | 89               | 45              | 92               | 37        | 89               | 31         | 71               |
| 12차 | 7월 17일 ~ 7월 20일     | 42        | 92               | 36        | 89               | 52              | 95               | 41        | 91               | 32         | 75               |
| 13차 | 7월 31일 ~ 8월 3일      | 31        | 89               | 29        | 88               | 41              | 90               | 35        | 86               | 29         | 68               |
| 14차 | 8월 14일 ~ 8월 17일     | 38        | 93               | 36        | 90               | 51              | 95               | 40        | 91               | 31         | 72               |
| 15차 | 8월 28일 ~ 8월 31일     | 50        | 95               | 49        | 94               | 58              | 96               | 55        | 95               | 40         | 79               |
| 16차 | 9월 11일 ~ 9월 14일     | 52        | 95               | 51        | 93               | 62              | 95               | 54        | 93               | 37         | 78               |
| 17차 | 9월 25일 ~ 9월 28일     | 52        | 94               | 48        | 93               | 60              | 96               | 53        | 94               | 38         | 76               |
| 18차 | 10월 16일~10월19일      | 44        | 94               | 43        | 92               | 56              | 95               | 47        | 94               | 34         | 77               |
| 19차 | 10월 30일~11월 2일      | 42        | 92               | 39        | 90               | 51              | 93               | 45        | 93               | 31         | 74               |
| 20차 | 11월 13일~11월 16일     | 42        | 92               | 39        | 90               | 53              | 95               | 46        | 93               | 34         | 72               |
| 21차 | 11월 27일~11월 30일     | 49        | 94               | 48        | 94               | 58              | 96               | 50        | 96               | 38         | 77               |
| 22차 | 12월 11일~12월 14일     | 50        | 94               | 52        | 95               | 59              | 97               | 58        | 96               | 37         | 79               |
| 23차 | 12월 24일~12월 28일     | 58        | 95               | 59        | 95               | 61              | 96               | 65        | 96               | 45         | 79               |
| 24차 | 2021 1월 8일 ~ 1월 11일 | 58        | 97               | 60        | 97               | 63              | 97               | 66        | 97               | 49         | 82               |
| 26차 | 2월 5일 ~ 2월 8일       | 54        | 96               | 59        | 96               | 58              | 96               | 62        | 97               | 40         | 79               |
| 28차 | 3월 5일 ~ 3월 8일       | 48        | 94               | 52        | 94               | 57              | 95               | 59        | 95               | 36         | 73               |

질문: 코로나19 발생 이전과 비교했을 때, 일상생활에 변화가 있습니까? 다음 각 항목에 답변해 주세요

응답자 수: 각 조사별 1,000명

한국리서치 정기조사 여론 속의 여론(hrcopinion.co.kr)

## 코로나19 이후 일상생활 변화 추이

(단위 : %)

| 차수  | 조사기간            | 음식 주문배달 늘림 |                | 홈쇼핑, 인터넷쇼핑 늘림 |            | 근무시간 조정 |            | 생필품 대량 구매 |            | 병·의원 방문 연기/취소 |            | 실내에서 마스크 착용 |            |
|-----|-----------------|------------|----------------|---------------|------------|---------|------------|-----------|------------|---------------|------------|-------------|------------|
|     |                 | 매우 그렇다     | 매우+ 그런 편이다     | 매우 그렇다        | 매우+ 그런 편이다 | 매우 그렇다  | 매우+ 그런 편이다 | 매우 그렇다    | 매우+ 그런 편이다 | 매우 그렇다        | 매우+ 그런 편이다 | 매우 그렇다      | 매우+ 그런 편이다 |
|     |                 | 2차         | 2월 28일 ~ 3월 2일 | 16            | 51         | 20      | 64         | 15        | 45         | 11            | 35         | -           | -          |
| 3차  | 3월 13일 ~ 3월 16일 | 21         | 55             | 26            | 69         | 16      | 43         | 14        | 38         | 19            | 55         | -           | -          |
| 4차  | 3월 27일 ~ 3월 30일 | 22         | 60             | 28            | 70         | 18      | 53         | 9         | 31         | 22            | 56         | -           | -          |
| 5차  | 4월 10일 ~ 4월 13일 | 23         | 63             | 29            | 75         | 21      | 59         | 11        | 35         | 20            | 60         | -           | -          |
| 6차  | 4월 24일 ~ 4월 27일 | 18         | 59             | 21            | 68         | 13      | 50         | 8         | 35         | 16            | 56         | -           | -          |
| 7차  | 5월 8일 ~ 5월 11일  | 21         | 63             | 24            | 73         | 14      | 46         | 9         | 38         | 15            | 51         | -           | -          |
| 8차  | 5월 22일 ~ 5월 25일 | 18         | 62             | 23            | 75         | 14      | 53         | 10        | 37         | 16            | 56         | -           | -          |
| 9차  | 6월 5일 ~ 6월 8일   | 21         | 58             | 24            | 70         | 11      | 40         | 8         | 33         | 13            | 44         | -           | -          |
| 10차 | 6월 19일 ~ 6월 22일 | 20         | 58             | 24            | 72         | 12      | 45         | 8         | 34         | 14            | 50         | -           | -          |
| 11차 | 7월 3일 ~ 7월 6일   | 21         | 60             | 21            | 73         | 9       | 40         | 9         | 36         | 10            | 42         | -           | -          |
| 12차 | 7월 17일 ~ 7월 20일 | 23         | 65             | 26            | 76         | 12      | 48         | 11        | 40         | 13            | 53         | -           | -          |
| 13차 | 7월 31일 ~ 8월 3일  | 17         | 56             | 22            | 69         | 8       | 39         | 7         | 33         | 8             | 39         | -           | -          |
| 14차 | 8월 14일 ~ 8월 17일 | 24         | 61             | 25            | 75         | 10      | 45         | 9         | 36         | 11            | 47         | -           | -          |
| 15차 | 8월 28일 ~ 8월 31일 | 26         | 70             | 30            | 80         | 14      | 53         | 11        | 40         | 16            | 52         | 39          | 82         |
| 16차 | 9월 11일 ~ 9월 14일 | 26         | 68             | 27            | 77         | 13      | 50         | 11        | 39         | 14            | 51         | 35          | 77         |
| 17차 | 9월 25일 ~ 9월 28일 | 28         | 68             | 31            | 77         | 15      | 48         | 12        | 41         | 16            | 52         | 35          | 75         |
| 18차 | 10월 16일~10월19일  | 26         | 68             | 29            | 77         | 13      | 52         | 10        | 38         | 14            | 54         | 35          | 77         |
| 19차 | 10월 30일~11월 2일  | 22         | 68             | 27            | 76         | 13      | 49         | 10        | 41         | 12            | 51         | 33          | 77         |
| 20차 | 11월 13일~11월 16일 | 28         | 68             | 32            | 78         | 14      | 47         | 12        | 39         | 12            | 48         | 37          | 80         |
| 21차 | 11월 27일~11월 30일 | 28         | 70             | 30            | 78         | 14      | 53         | 11        | 40         | 14            | 53         | 41          | 82         |
| 22차 | 12월 11일~12월 14일 | 27         | 69             | 30            | 79         | 13      | 49         | 11        | 40         | 14            | 55         | 39          | 80         |
| 23차 | 12월 24일~12월 28일 | 30         | 71             | 32            | 80         | 18      | 55         | 13        | 38         | 18            | 54         | 40          | 81         |
| 24차 | 1월 8일 ~ 1월 11일  | 34         | 72             | 38            | 82         | 20      | 57         | 16        | 44         | 19            | 59         | 41          | 81         |
| 26차 | 2월 5일 ~ 2월 8일   | 31         | 69             | 33            | 82         | 18      | 55         | 14        | 45         | 17            | 58         | 36          | 78         |
| 28차 | 3월 5일 ~ 3월 8일   | 32         | 70             | 33            | 79         | 18      | 54         | 15        | 42         | 17            | 56         | 39          | 79         |

질문: 코로나19 발생 이전과 비교했을 때, 일상생활에 변화가 있습니까? 다음 각 항목에 답변해 주세요

응답자 수: 각 조사별 1,000명

한국리서치 정기조사 여론 속의 여론(hrcopinion.co.kr)

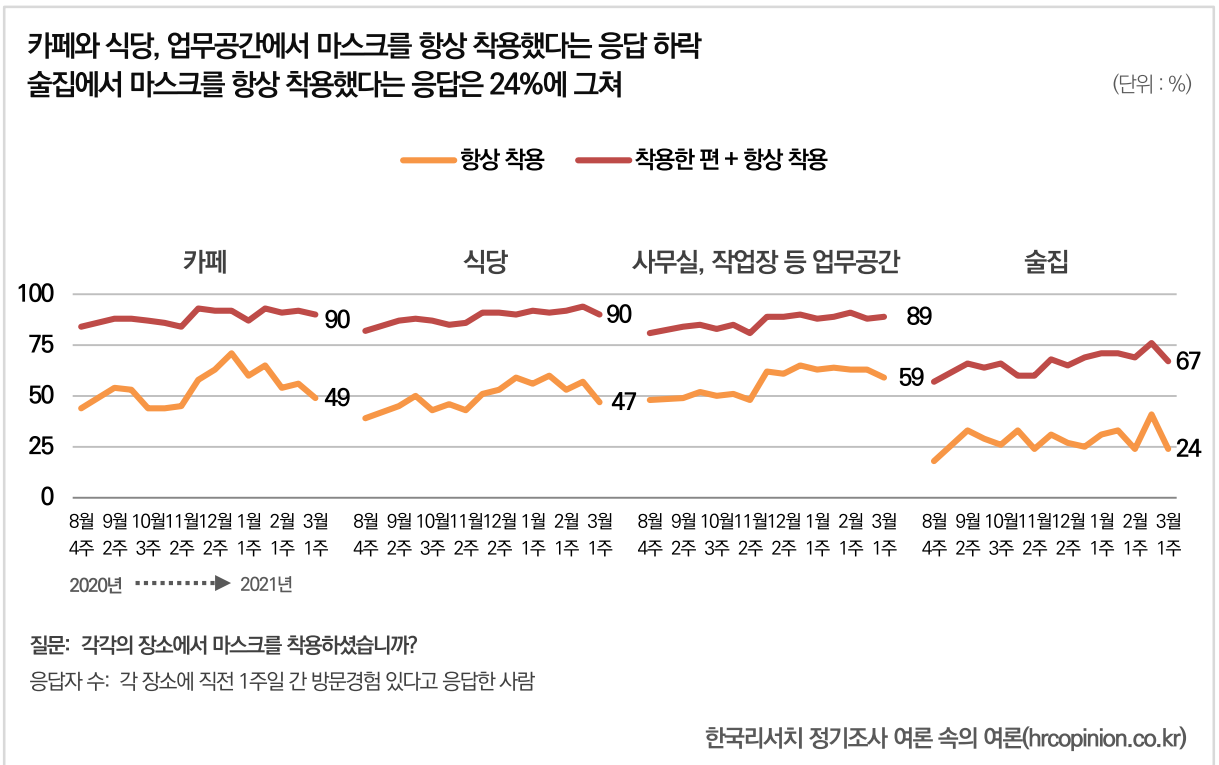


# 6

## 주요 다중이용시설에서의 마스크 착용 행태

### 술집에서 마스크를 착용했다는 응답 67% 카페(90%), 식당(90%), 업무공간(89%)에 비해 현저히 낮아

카페, 식당, 업무공간에서 마스크를 착용했다는 응답은 첫 조사를 시작한 8월 넷째 주 이후 꾸준히 80%를 넘어 대다수 방문자가 마스크를 잘 착용하고 있음이 확인되었다. 다만, 카페와 식당에서 마스크를 항상 착용했다는 응답은 2주 전에 비해 소폭 하락했다(카페 56%→49%, 식당 57%→47%, 업무공간 63%→59%). 술집에서 항상 마스크를 착용했다는 응답은 지난 조사에 비해 17%포인트 하락했고(항상 착용 41%→24%) 술집에서의 마스크 착용률은 카페나 식당, 업무공간에 비해 현저히 낮은 상황이다.



# 7

## 사회적 거리두기 실천과 마스크 착용 이유

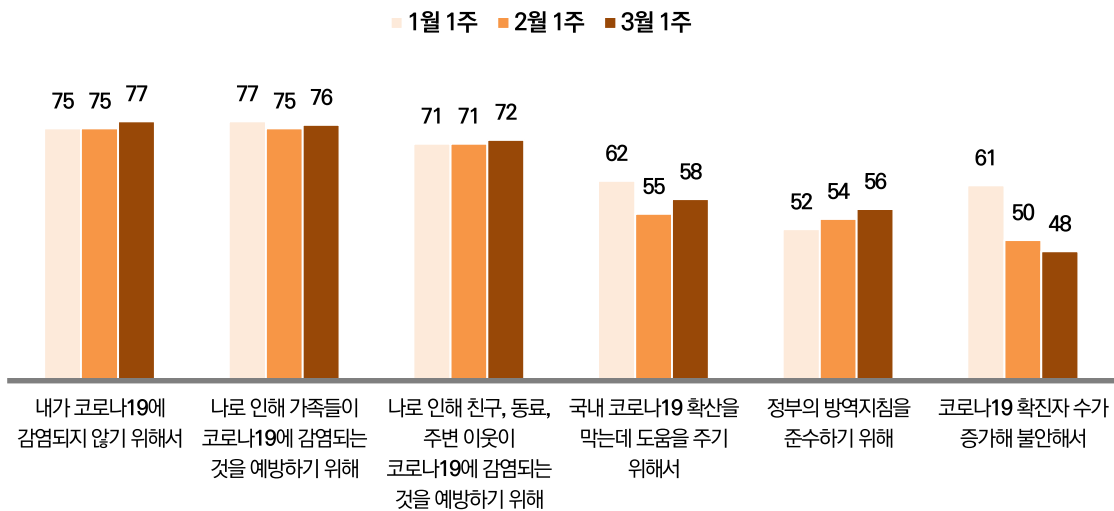
### 나와 주변 사람들의 코로나19 감염 예방을 위해

사회적 거리두기를 실천한 이유는 ‘나와 가족, 주변 사람들의 코로나19 감염을 예방하기 위해서’라는 응답으로 지난 조사에 이어 여전히 70%대를 유지했다. ‘국내 코로나19 확산을 막기 위해서’, ‘정부 방역지침을 준수하기 위해’라는 응답은 지난 조사에 비해 각각 3%, 2%포인트 증가하였다. ‘코로나19 확진자 수가 증가해 불안해서’라는 응답은 48%로, 신규 확진자 수가 3-400명대를 유지하면서 감소추세에 있다.

사회적 거리두기를 실천하는 이유

(단위 : %)

코로나19로부터 나와 주변 사람들의 감염 예방 때문이라는 응답 70%대



질문: 사회적 거리두기를 실천한 이유는 무엇입니까?

비고: 중복응답

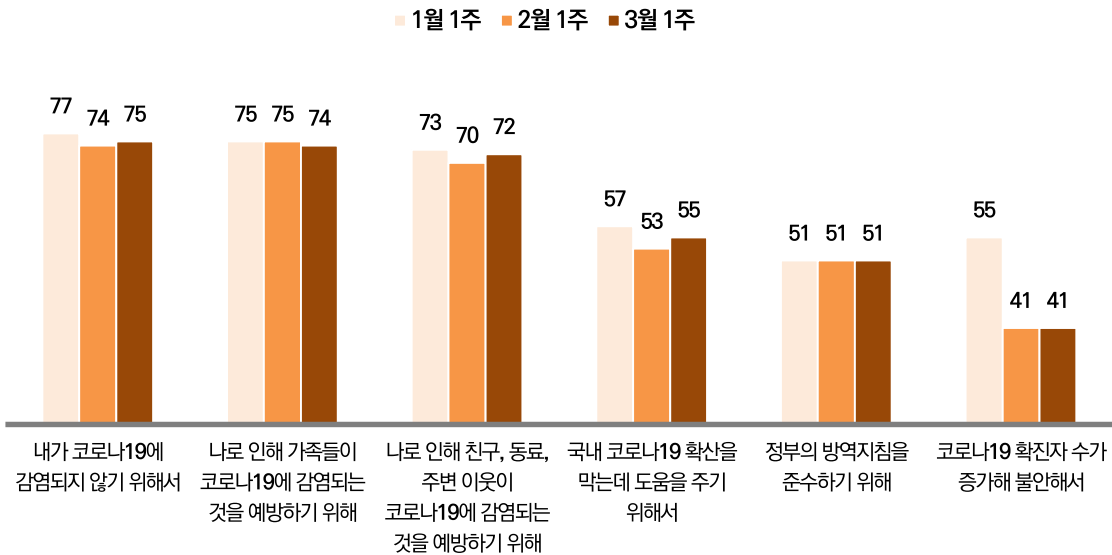
응답자 수: 외부활동을 자제했다고 답한 응답자 945명

한국리서치 정기조사 여론 속의 여론(hrcopinion.co.kr)

실내에서 마스크를 착용하는 이유 역시 사회적 거리두기를 실천하는 이유와 중요도 면에서 일치한다. ‘나와 가족, 주변 사람들의 코로나19 감염을 예방하기 위해서’라는 응답은 지난 조사에 이어 70%대를 유지했다. ‘국내 코로나19 확산을 막기 위해’, ‘정부 방역지침을 준수하기 위해’라는 응답은 50%대에 머물렀다. ‘확진자 수가 증가해 불안해서’ 마스크를 착용한다는 응답은 41%로 절반에 못 미치는 수준이었다.

**실내에서 마스크를 착용하는 이유**  
**코로나19로부터 나와 주변 사람들의 감염을 예방하기 위해서라는 응답 다수**

(단위: %)



질문: 실내에서 마스크를 착용한 이유는 무엇입니까?

비고: 중복응답

응답자 수: 실내에서 마스크를 착용했다고 답한 응답자 787명

한국리서치 정기조사 여론 속의 여론(hrcopinion.co.kr)

## 조사개요

| 구분       | 내용  |
|----------|---|
| 모집단      | • 전국의 만18세 이상 남녀  |
| 표집틀      | • 한국리서치 마스터 샘플(21년 2월 기준 약 57만여 명)                                  |
| 표집방법     | • 지역별, 성별, 연령별 비례할당추출   |
| 표본크기     | • 1,000명  |
| 표본오차     | • 무작위 추출을 전제할 경우, 95% 신뢰 수준에서 최대 허용 표집오차는 $\pm 3.1\%p$              |
| 조사방법     | • 웹조사(휴대전화 문자와 이메일을 통해 url 발송)                                      |
| 가중치 부여방식 | • 지역별, 성별, 연령별 가중치 부여(림가중)<br>(2020년 12월 행정안전부 발표 주민등록 인구 기준)       |
| 응답율      | • 조사요청 6,320명, 조사참여 1,379명, 조사완료 1,000명<br>(요청대비 18.8%, 참여대비 72.5%) |
| 조사일시     | • 2021년 3월 5일 ~ 3월 8일   |
| 조사기관     | • (주)한국리서치(대표이사 노익상)  |

한국리서치 주간리포트

여론속의

# 여輿論論

HankookResearch

