

한국리서치 주간리포트(제119-3호)

여론속의 여輿론論

사회지표: 세대 갈등 인식

2021. 03. 03.

담당자 이동한 차장
전화 | 02-3014-1060
e-mail | dhlee@hrc.co.kr



한국리서치 주간리포트

- 한국리서치가 기획하고 운영하는 자체 조사입니다.
- 격주로 시행하는 정기조사입니다.
- 특정 의제를 다각도로 조사하고 분석하는 심층 여론조사입니다.
여론의 현상과 함께 흐름을 추적하고, 여론 속의 민심을 파악하고자 합니다.
- 정가지표-기획조사 등으로 구성합니다.
- 정가지표는 국가, 사회, 개인과 관련한 국민들의 인식 추이를 제시합니다.
- 기획조사는 한국리서치 연구원이 기획하고 분석합니다. 주제에 따라 외부 전문가와 함께 기획하고 분석 및 보도를 함으로써, 여론에 대한 심층적인 이해를 돕고자 합니다.
- 궁금하신 사항은 아래 에디터들에게 문의하여 주십시오.

운영책임

이동한 차장

전화 | 02-3014-1060
e-mail | dhlee@hrc.co.kr

연구진

정한울 전문위원

전화 | 02-3014-1057
e-mail | hw.jeong@hrc.co.kr

이소연 사원

전화 | 02-3014-1062
e-mail | lee.sy@hrc.co.kr

1

세대갈등 인식

세대갈등 심각하다 85%

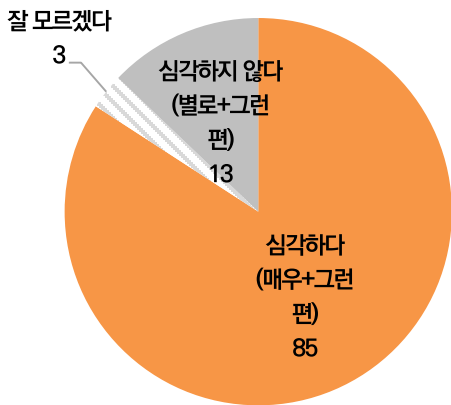
앞으로 세대갈등 더 심각해질 것이다 44%, 비슷하게 유지될 것이다 46%

이번 조사에서, 세대갈등이 심각하다고 답한 응답자는 전체의 85%였다(매우 심각하다 21%, 심각한 편이다 64%). 세대갈등이 심각하다는 인식은 모든 연령대에서 보편적으로 공유하고 있었는데, 모든 연령대에서 최소 78% 이상의 응답자가 세대갈등이 심각하다고 답했다.

세대갈등 극복 전망 역시 낙관적이지 않다. 앞으로 우리 사회에서 세대갈등이 지금보다 심각해 질 것이라는 응답은 44%, 지금과 비슷한 수준일 것이라는 응답은 46%로, 10명 중 9명이 현재도 심각한 세대갈등이 앞으로도 비슷하게 유지되거나, 오히려 더 심각해 질 것으로 예상했다.

우리 사회의 세대갈등 심각하다 85%

(단위 : %)



연령	사례수 (명)	심각하다	심각하지 않다	잘 모르겠다	계
전체	(1,000)	85	13	3	100
18-29세	(173)	84	11	5	100
30-39세	(156)	85	15	0	100
40-49세	(189)	87	10	3	100
50-59세	(197)	78	18	4	100
60세이상	(285)	87	11	2	100

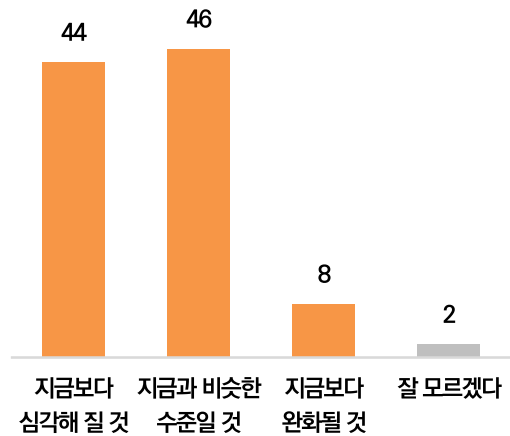
질문 : 전반적으로 봤을 때, 우리 사회의 세대갈등에 대해 어떻게 생각하십니까?

표본 수 : 1,000명

조사기간 : 2021. 2. 5 ~ 8

앞으로 세대갈등이 지금보다 심각해질 것이다 44%

(단위 : %)



연령	사례수 (명)	지금보다 심각해질 것	지금과 비슷한 수준일 것	지금보다 완화될 것	잘 모르겠다	계
전체	(1,000)	44	46	8	2	100
18-29세	(173)	46	44	7	2	100
30-39세	(156)	52	42	5	1	100
40-49세	(189)	34	53	11	2	100
50-59세	(197)	38	47	12	4	100
60세이상	(285)	49	43	6	2	100

질문 : 앞으로 우리 사회의 세대갈등에 대해 어떻게 전망하십니까?

2

누가 세대갈등으로 피해를 보는가?

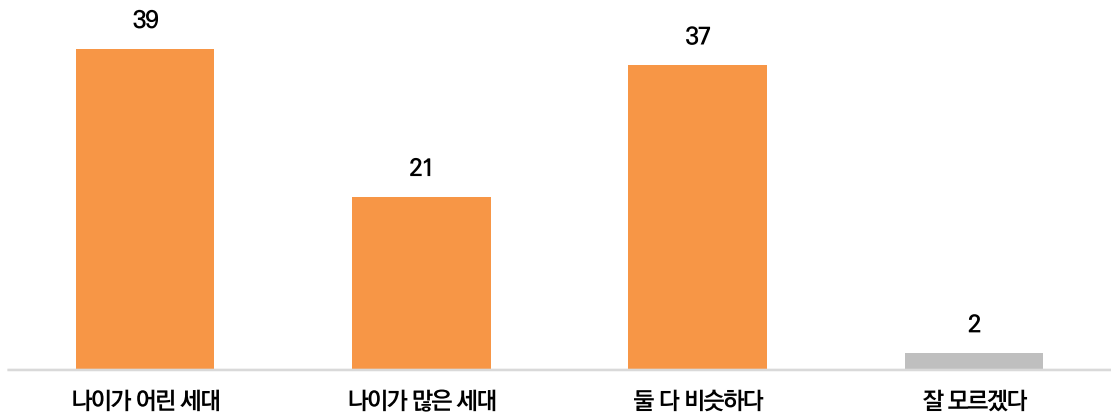
나이 어린 세대 39% > 나이 많은 세대 21%

전체 응답자의 39%는 세대갈등으로 인해 '나이가 어린 세대' 가 더 피해를 본다고 답했다. '나이가 많은 세대' 가 피해를 본다는 응답은 21%, 둘 다 비슷하다는 응답은 37%였다.

2·30대에서는 나이 어린 세대가 피해를 본다는 응답이 나이 많은 세대가 피해를 본다는 응답을 크게 앞선 반면, 60세 이상에서는 나이 어린 세대가 피해를 본다는 응답과 나이 많은 세대가 피해를 본다는 응답의 차이가 크지 않았다. 세대갈등으로 인해 본인이 속한 연령대가 피해를 본다는 인식이 상대적으로 높은 것이다.

세대갈등으로 나이 어린 세대가 피해를 본다 39%, 나이 많은 세대가 피해를 본다 21%

(단위 : %)



	사례수 (명)	나이가 어린 세대	나이가 많은 세대	둘 다 비슷하다	잘 모르겠다	계
전체	(1,000)	39	21	37	2	100
연령						
18-29세	(173)	46	10	41	2	100
30-39세	(156)	43	16	40	1	100
40-49세	(189)	37	22	37	4	100
50-59세	(197)	39	25	34	3	100
60세이상	(285)	34	28	35	2	100

질문 : 세대갈등으로 인해 누가 더 피해를 보는 것 같습니까?

표본 수 : 1,000명

조사기간 : 2021. 2. 5 ~ 8

한국리서치 정기조사 여론 속의 여론(hrcopinion.co.kr)

3

다른 세대와의 관계

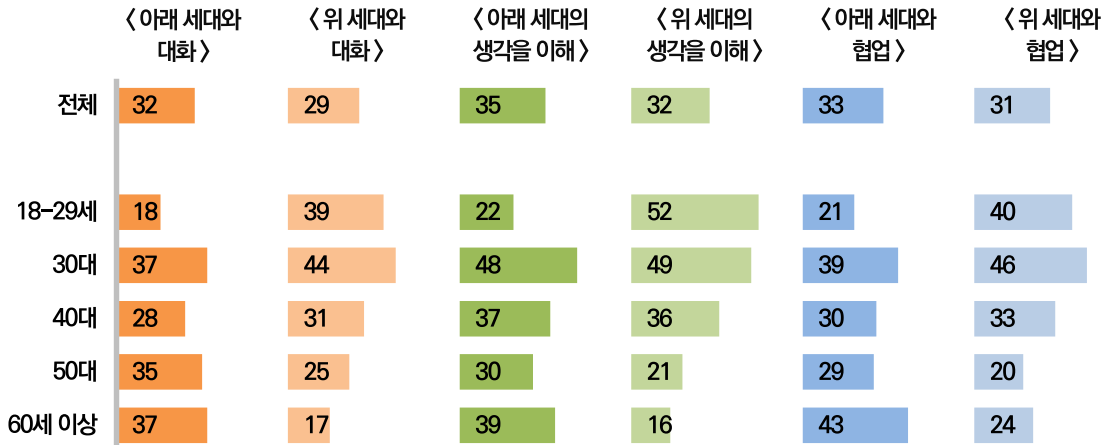
‘위 세대 혹은 아래 세대와의 관계가 어렵다’ 10명 중 3명 위 세대가 어려운 20대, 아래 세대가 어려운 60대 30대는 ‘깁세대’, 위 세대, 아래 세대와의 관계 모두 어렵다는 응답 높아

전체 응답자 10명 중 3명 정도가 위 세대 혹은 아래세대와의 관계(대화, 생각 이해, 협업)가 어렵다고 답했다. 20대는 아래 세대보다는 위 세대와의 관계가 어렵다는 응답이 높았는데, 특히 위 세대의 생각을 이해하는 것이 어렵다는 데에 절반(52%)이 동의하였다. 반면 60세 이상에서는 위 세대보다는 아래 세대와의 관계가 어렵다는 응답이 높았다.

이번 조사에서 30대의 응답 결과는 흥미롭다. 30대는 위 세대의 생각을 이해하는 게 어렵다는 진술에 49%가 동의하였고, 위 세대와의 협업이 어렵다는 데에도 46%가 동의하였다. 여기에 더해, 30대는 아래 세대의 생각을 이해하는 게 어렵다는 데에도 48%가 동의하였고, 아래 세대와의 협업이 어렵다는 데에도 전체 평균보다 높은 39%가 동의하였다. 즉, 30대는 위 세대와 아래 세대와의 관계에서 모두 어려움을 느끼고 있는 “깁세대”인 것이다.

20대는 위 세대가, 60세 이상에서는 아래 세대와의 관계가 어려워
30대는 위 세대, 아래 세대와의 관계가 모두 어려운 ‘깁세대’

(단위 : %)



질문 : 다음 각각에 대해 어떤 의견이십니까?

비교: 매우 어렵다+어려운 편이다 응답

표본 수: 1,000명

조사기간: 2021. 2. 5~8

한국리서치 정기조사 여론 속의 여론(hrcopinion.co.kr)

조사개요

구분	내용
모집단	• 전국의 만18세 이상 남녀
표집틀	• 한국리서치 마스터샘플(21년 1월 기준 약 57만 명)
표집방법	• 지역별, 성별, 연령별 비례할당추출
표본크기	• 1,000명
표본오차	• 무작위추출을 전제할 경우, 95% 신뢰수준에서 최대허용 표집오차는 $\pm 3.1\%p$
조사방법	• 웹조사(휴대전화 문자와 이메일을 통해 url 발송)
가중치 부여방식	• 지역별, 성별, 연령별 가중치 부여(림가중) (2020년 12월 행정안전부 발표 주민등록 인구 기준)
응답율	• 조사요청 6,778명, 조사참여 1,340명, 조사완료 1,000명 (요청대비 14.8%, 참여대비 74.6%)
조사일시	• 2021년 2월 19일 ~ 2월 22일
조사기관	• (주)한국리서치(대표이사 노익상)

한국리서치 주간리포트

여론속의

여輿론論

Hankook  Research

